ОБЩЕСТВО С ОГРАНИЧЕННОЙ ОТВЕТСТВЕННОСТЬЮ
РЕГИОНАЛЬНЫЙ ЦЕНТР
«ПРОФОЦЕНКА»

634050, г. Томск, ул. Беленца, 11/1, 1-й подъезд, оф.2. тел. (8-3822) 51-22-03, e-mail: gvozdevmn@gmail.com профоценка.рус

ОТЧЕТ № 4716-РЦ/1

об оценке рыночной стоимости спецтехники и оборудования

Дата составления отчета: 11 февраля 2021 года

Заказчик: ООО «Восток»

2021

СОДЕРЖАНИЕ

1. ОБЩИЕ СВЕДЕНИЯ 3

1.1. Краткое изложение существенных фактов и выводов 3
1.2. Принятые допущения 14
1.3. Сведения о специалистах 15
1.4.ЗАДАНИЕ НА ОЦЕНКУ 16
1.5. Ограничения и пределы применения полученного результата 17
1.6. Заявление оценщика 17

2. ОПИСАНИЕ ОБЪЕКТА ОЦЕНКИ 18

2.1 Анализ рынка объектОВ оценки 18
2.2.Анализ наиболее эффективного использования имУщества 20
2.3. Характеристики объекта на дату оценки 21
2.4. Перечень документов, используемых оценщиком и устанавливающих качественные и количественные характеристики объекта оценки 30

3. ПОСЛЕДОВАТЕЛЬНОСТЬ ОПРЕДЕЛЕНИЯ СТОИМОСТИ 34

3.1. Объем и этапы исследования 34
3.2. Вид определяемой стоимости 34

4. ОБЗОР ПОДХОДОВ И ВЫБОР МЕТОДОВ ОЦЕНКИ 36

4.1. Затратный подход 37
4.2. Сравнительный (рыночный) подход 40
4.3. Доходный подход 43
4.4. Выводы 43

5. РАСЧЕТ СТОИМОСТИ ОБЪЕКТА ОЦЕНКИ 44

5.1. Затратный подход 44
5.2. Сравнительный (рыночный) подход 89
5.3. Согласование результатов, полученных различными подходами и методами 93

6. ИТОГОВОЕ ЗАКЛЮЧЕНИЕ О СТОИМОСТИ ОБЪЕКТА ОЦЕНКИ 94

ПРИЛОЖЕНИЯ К ОТЧЕТУ 102

Приложение 1. Перечень использованной литературы и информации 103

1. ОБЩИЕ СВЕДЕНИЯ

1.1. ЗАДАНИЕ НА ОЦЕНКУ

Объект оценки	Автотранспорт, спецтехника и оборудование – всего 321 единица
Имущественные права на объект оценки	Оцениваемое имущество на праве собственности принадлежит ООО «Восток» согласно инвентаризационной ведомости и предоставленным документам
Цель оценки	Определение рыночной стоимости имущества для продажи
Предполагаемое использование результатов оценки и связанные с этим ограничения	Предполагаемое использование результатов оценки – для продажи оцениваемых объектов. Результат оценки не может быть применен ни для какого предполагаемого использования, отличного от указанного в настоящем отчете. Согласно ст.12 Федерального закона от 29.07.1998г. №135-ФЗ рыночная стоимость, определенная в отчете, является рекомендуемой для заключения сделки в течение 6 месяцев с даты составления отчета
Определение вида стоимости, подлежащей оценке	рыночная стоимость согласно Федеральных Стандартов оценки
Дата оценки	по состоянию на 1 августа 2019 года, осмотр объекта произведен 1 августа 2019 года
Срок проведения оценки	03.06.2019 – 11.02.2021г.
Допущения и ограничения, на которых должна основываться оценка	• Оценка проводена в предположении, что документы, устанавливающие количественные и качественные характеристики объектов, действительны на дату проведения оценки. • Прочие ограничения и допущения, на которых основывается оценка, связанные с целью оценки и предполагаемым использованием ее результатов, устанавливаются в процессе проведения оценки и указываются в соответствующем разделе отчета об оценке. • Результат оценки представить без суждения о возможных границах интервала, в котором, по мнению оценщика, может находиться рыночная стоимость объекта оценки.

1.2. КРАТКОЕ ИЗЛОЖЕНИЕ СУЩЕСТВЕННЫХ ФАКТОВ И ВЫВОДОВ

Наличие обременений:	Договор о залоге движимого имущества № 137/ДЗ-14 от 21.09.2016г.; Договор о залоге автотранспортных средств № 137/ДЗ-14 от 22.09.2016г.;
Основание для оценки	Договор № 4950-РЦ от 03 июня 2019 года
Заказчик	ООО "ВОСТОК", ИНН 7718921723, 107023, Москва г, Электрозаводская ул, дом № 52, строение 14, Этаж 01 Помещ 02
Используемые Стандарты оценки	Федерального стандарта оценки «Общие понятия оценки, подходы и требования к проведению оценки (ФСО № 1)», утвержденного приказом Минэкономразвития от 14.10.2015 г. № 297; Федерального стандарта оценки «Цель оценки и виды стоимости (ФСО № 2)», утвержденного Приказом Минэкономразвития от 14.10.2015 г. № 298; Федерального стандарта оценки «Требования к отчету об оценке (ФСО № 3)», утвержденного Приказом Минэкономразвития от 14.10.2015 г. № 299. Федерального стандарта оценки «Оценка для целей залога (ФСО № 9)», утвержденного Приказом Минэкономразвития России от 31.08.2015 г. № 327. Федерального стандарта оценки «Оценка стоимости машин и оборудования (ФСО № 10)», утвержденного Приказом Минэкономразвития России от 31.08.2015 г. № 328.
Оценщик	Общество с ограниченной ответственностью Региональный Центр «Профоценка» ИНН 7017007857 ОГРН 1027000877650 от 20.10.1999г Сокращённое наименование ООО РЦ «Профоценка» Юридический Адрес: 634009, г. Томск, ул. Беленца 11/1, под.1 Оф.2. Адрес офиса: 634050, г. Томск, ул. Беленца 11/1, под.1 Оф.2. Тел. 51-22-03, 8-913-803-44-77 Р/сч. №40702810600000000507 в Ф-ле ГПБ (АО) в г. Томске Оценщик: Гвоздев Михаил Николаевич, член Некоммерческого партнерства

	«Саморегулируемая межрегиональная ассоциация специалистов-оценщиков» (127422, г. Москва, ул. Тимирязевская, д. 1, 5-й этаж, тел. (499) 604-41-70, http://www.smao.ru), включен в реестр оценщиков «1» февраля 2008 г. за регистрационным №1790. Квалификационный аттестат в области оценочной деятельности по направлению «Оценка движимого имущества» №003919-2 от 28.02.2018г., стаж работы 20 лет. Гражданская ответственность оценщика Гвоздева М.Н. застрахована в ОАО «АльфаСтрахование», страховой полис выдан страховщиком в подтверждение условий договора обязательного страхования ответственности оценщика при осуществлении оценочной деятельности №7391 R /776/000346/9. Срок действия договора страхования - с 14.07.2019г. по 13.07.2020г. Страховая сумма 3 000 000 руб., страховой полис №7391 R /776/000579/20. Срок действия договора страхования - с 23.12.2020г. по 22.12.2021г. Страховая сумма 10 000 000 руб.

РЕЗУЛЬТАТЫ ОЦЕНКИ

Таблица 2. Результаты оценки

№	Объект оценки	Стоимость по затратному подходу, руб	Стоимость по сравнительному подходу, руб	Рыночная стоимость, руб
1	Автомобиль Toyota HILUX/AHTFR29G807044124	1 314 623	1 418 951	1 398 085
2	Автомобиль УАЗ-390945-440 с ГУР VIN XTT390945F1221501 Белая ночь	224 428	242 009	238 493
3	Атмосферный консистометр HTD 1250	316 780	не применялся	316 780
4	Вагон-дом " Жилой на 8 человек" на шасси	513 520	532 000	522 760
5	Вагон-дом "Для партии телеметрии с гидравлическим каналом связи" на шасси 8*2,4м (827000000110E0142	637 875	625 584	631 729
6	Вагон-дом "Жилой на 8 человек" на шасси 8*2,4м (827000000110E0115)	513 520	532 000	522 760
7	Вагон-дом "Жилой на 8 человек" на шасси 8*2,4м (827000000110E0116)	513 520	532 000	522 760
8	Вагон-дом "Жилой на 8 человек" на шасси 8*2,4м (827000000110E0117)	513 520	532 000	522 760
9	Вагон-дом "Жилой на 8 человек" на шасси 8*2,4м (827000000110E0129)	513 520	532 000	522 760
10	Вагон-дом "Жилой на 8 человек" на шасси 8*2,4м (827000000110E0135)	513 520	532 000	522 760
11	Вагон-дом "Жилой на 8 человек" на шасси 8*2,4м (827000000110E0136)	513 520	532 000	522 760
12	Вагон-дом "Жилой на 8 человек" на шасси 8*2,4м (827000000110E0137)	513 520	532 000	522 760
13	Вагон-дом "Слесарный" стационарный	580 125	525 000	552 563
14	Вагон-дом (Офис Жилой) для лаборатории (буровых растворов)на шасси 8*2,4м (827000000110F0018)	637 875	625 584	631 729
15	Вагон-дом (Офис Жилой) для лаборатории (буровых растворов)на шасси 8*2,4м (827000000110F0019)	637 875	625 584	631 729
16	Вагон-дом (Офис Жилой) для лаборатории (буровых растворов)на шасси 8*2,4м (827000000110F0020)	637 875	625 584	631 729
17	Вагон-дом (Офис Жилой) для тампонажной лаборатории на шасси 8*2,4м (827000000110E0143)	637 875	625 584	631 729
18	Вагон-дом (Офис Жилой) для тампонажной лаборатории на шасси 8*2,4м (827000000110E0144)	637 875	625 584	631 729
19	Водяная баня WNB 29	28 526	не применялся	28 526
20	Портативный консистометр (175-112) HTD7716	1 150 163	не применялся	1 150 163
21	Пресс E160N	168 303	не применялся	168 303
22	Тестер диагностический АСКАН-10	49 256	36 485	42 871
23	Установка насосная передвижная УНБ-125*32У/УНБ-125х32У на шасси УРАЛ 4320-1951-60 гос.№ Н 306 АО 138	1 953 286	не применялся	1 953 286
24	Установка смесительная УС-50х14У на шасси УРАЛ-4320 (ЭК-4) гос.№ Х 443 АТ 138	2 584 236	не применялся	2 584 236
25	Установка смесительная УС-50*14У на шасси УРАЛ-4320 (ЭК-4) гос.№ У 014 АТ 186	2 584 236	не применялся	2 584 236
26	Установка смесительная УС-50*14У на шасси УРАЛ-4320 (ЭК-4) гос.№ У 015 АТ 186	2 584 236	не применялся	2 584 236
27	Установка смесительная УС-50*14У на шасси УРАЛ-4320 (ЭК-4) гос.№ У 017 АТ 186	2 584 236	не применялся	2 584 236
28	Установка смесительная УС-50*14У на шасси УРАЛ-4320 гос.№ Х 474 АТ 138	2 584 236	не применялся	2 584 236
29	Установка смесительная УС-50х14Уна шассии УРАЛ 4320-1951-60 гос.№ М 850 ВВ 186	2 224 273	не применялся	2 224 273
30	Установка смесительная УС-50х14Уна шассии УРАЛ 4320-1951-60 гос.№ М 842 ВВ 186	2 224 273	не применялся	2 224 273
31	Установка смесительно-осреднительная УСО-20К на шасси КАМАЗ 43118 (ЭК-4) гос.№ Р 685 СР 18	2 428 302	не применялся	2 428 302
32	Установка насосная передвижная УНБ-125*32У/УНБ-125х32У на шасси УРАЛ 4320-1951-60 гос.№ Н 309 АО 138	1 953 286	не применялся	1 953 286

33	Установка насосная УНБ-125*32У на шасси УРАЛ-4320 (ЭК-4) гос.№ Х 481 АО 56	2 269 395	не применялся	2 269 395
34	Установка насосная УНБ-125*32У на шасси УРАЛ-4320 (ЭК-4) гос.№ У 035 АТ 186	2 269 395	не применялся	2 269 395
35	Установка насосная УНБ-125*32У на шасси УРАЛ-4320 (ЭК-4) гос.№ У 046 АТ 186	2 269 395	не применялся	2 269 395
36	Установка насосная УНБ-125*32У на шасси УРАЛ-4320 гос.№ Х 478 АО 56	2 269 395	не применялся	2 269 395
37	Установка насосная УНБ-125х32У на шасси УРАЛ 4320-1951-60	2 269 395	не применялся	2 269 395
38	Установка насосная УНБ-125х32У на шасси УРАЛ 4320-1951-60 гос.№ М 862 ВВ 186	1 953 286	не применялся	1 953 286
39	Установка насосная УНБ-125х32У на шасси УРАЛ 4320-1951-60 гос.№ М 863 ВВ 186	1 953 286	не применялся	1 953 286
40	Установка насосная УНБ-125х32У на шасси УРАЛ 4320-1951-60 гос.№ У 018 АТ 186	2 269 395	не применялся	2 269 395
41	Установка насосная УНБ-125х32У на шасси УРАЛ 4320-1951-60 гос.№ У 019 АТ 186	2 269 395	не применялся	2 269 395
42	Установка смесительная УС-50х14У на шасси УРАЛ-4320 (ЭК-4)	2 224 273	не применялся	2 224 273
43	Шкаф вытяжной лабораторный ЛК-1200 ШВ с тумбой подвесной (1200*690*2000)	37 104	32 000	34 552
44	Аппарат вд с п/воды HDS 12/18-4S	247 998	245 333	246 666
45	Аппарат вд с п/воды HDS 12/18-4S	247 998	245 333	246 666
46	Аппарат сварочный инверторный Пионер-5000	100 125	85 714	92 920
47	Блок коммуникации для программирования интерфейсного блока и инклинометра 60828	290 158	не применялся	290 158
48	Блок коммуникации для программирования интерфейсного блока и инклинометра 60828	290 158	не применялся	290 158
49	Блок коммуникации для программирования интерфейсного блока и инклинометра 60828	290 158	не применялся	290 158
50	Блок коммуникации для программирования интерфейсного блока и инклинометра 60828	290 158	не применялся	290 158
51	Блок коммуникации для программирования интерфейсного блока и инклинометра 60828	290 158	не применялся	290 158
52	Ванна для промывки ВЗД	9 406	не применялся	9 406
53	Ванна для промывки ВЗД	9 406	не применялся	9 406
54	Гамма-зонд 150°С, неизвлекаемое исполнение 60502-002-ТМ	300 000	не применялся	300 000
55	Гамма-зонд 150°С, неизвлекаемое исполнение 60502-002-ТМ	300 000	не применялся	300 000
56	Гамма-зонд 150°С, неизвлекаемое исполнение 60502-002-ТМ	300 000	не применялся	300 000
57	Гамма-зонд 150°С, неизвлекаемое исполнение 60502-002-ТМ	300 000	не применялся	300 000
58	Гамма-зонд 150С, неизвлекаемое исполнение 60502-002-ТМ	300 000	не применялся	300 000
59	Гамма-зонд 150С, неизвлекаемое исполнение 60502-002-ТМ	300 000	не применялся	300 000
60	Гамма-зонд 150С, неизвлекаемое исполнение 60502-002-ТМ	300 000	не применялся	300 000
61	Гамма-зонд 150С, неизвлекаемое исполнение 60502-002-ТМ	300 000	не применялся	300 000
62	Гамма-зонд 150С,неизвлекаемое исполнение 60502-002-ТМ	300 000	не применялся	300 000
63	Гамма-зонд 150С,неизвлекаемое исполнение 60502-002-ТМ	300 000	не применялся	300 000
64	Гамма-зонд 150С,неизвлекаемое исполнение 60502-002-ТМ	300 000	не применялся	300 000
65	Датчик давления 82178	119 562	не применялся	119 562
66	Датчик давления 82178	119 562	не применялся	119 562
67	Датчик давления 82178	119 562	не применялся	119 562
68	Датчик давления 82178	119 562	не применялся	119 562
69	Датчик давления 82178	119 562	не применялся	119 562
70	Датчик давления 82178	119 562	не применялся	119 562
71	Датчик давления 82178	119 562	не применялся	119 562
72	Датчик натяжения лебедки 82117	391 608	не применялся	391 608
73	Датчик натяжения лебедки 82117	391 608	не применялся	391 608
74	Датчик оборота лебедки 13142	147 441	не применялся	147 441
75	Датчик оборота лебедки 13142	147 441	не применялся	147 441
76	Датчик оборота лебедки 13142	147 441	не применялся	147 441
77	Датчик оборота лебедки 13142	147 441	не применялся	147 441
78	Датчик оборота лебедки 13142	147 441	не применялся	147 441
79	Датчик оборота лебедки 13142	147 441	не применялся	147 441

80	Двигатель винтовой забойный ДГР-172.7/8.56 с КО-178 и ФД2-178	161 000	не применялся	161 000
81	Двигатель винтовой забойный ДГР-172.7/8.56 с КО-178 и ФД2-178	161 000	не применялся	161 000
82	Двигатель винтовой забойный ДГР-172.7/8.56 с КО-178 и ФД2-178	161 000	не применялся	161 000
83	Двигатель винтовой забойный ДГР-172.7/8.56 с КО-178 и ФД2-178	161 000	не применялся	161 000
84	Двигатель винтовой забойный ДГР-172.7/8.56 с КО-178 и ФД2-178	161 000	не применялся	161 000
85	Двигатель винтовой забойный ДГР-172.7/8.56 с КО-178 и ФД2-178	161 000	не применялся	161 000
86	Датчик оборота лебедки 13142	147 441	не применялся	147 441
87	Двигатель винтовой забойный ДГР-172.7/8.56 с КО-178 и ФД2-178	161 000	не применялся	161 000
88	Двигатель винтовой забойный ДГР-172.7/8.56 с КО-178 и ФД2-178	161 000	не применялся	161 000
89	Двигатель винтовой забойный ДГР-172.7/8.56 с КО-178 и ФД2-178	161 000	не применялся	161 000
90	Двигатель винтовой забойный ДГР-172.7/8.56 с КО-178 и ФД2-178	161 000	не применялся	161 000
91	Двигатель винтовой забойный ДГР-172.7/8.56 с КО-178 и ФД2-178	161 000	не применялся	161 000
92	Двигатель винтовой забойный ДГР-172.7/8.56 с КО-178 и ФД2-178	161 000	не применялся	161 000
93	Двигатель винтовой забойный ДГР-172.7/8.56 с КО-178 и ФД2-178	161 000	не применялся	161 000
94	Двигатель винтовой забойный ДГР-240М.5/6.64 с КО-240 и ФД-240	161 000	не применялся	161 000
95	Двигатель винтовой забойный ДГР-240М.5/6.64 с КО-240 и ФД-240	161 000	не применялся	161 000
96	Двигатель винтовой забойный ДГР-240М.5/6.64 с КО-240 и ФД-240	161 000	не применялся	161 000
97	Двигатель винтовой забойный ДГР-240М.5/6.64 с КО-240 и ФД-240	161 000	не применялся	161 000
98	Двигатель винтовой забойный ДГР-240М.5/6.64 с КО-240 и ФД-240	161 000	не применялся	161 000
99	Двигатель винтовой забойный ДГР-240М.5/6.64 с КО-240 и ФД-240	161 000	не применялся	161 000
100	Двигатель винтовой забойный ДГР-240М.5/6.64 с КО-240 и ФД-240	161 000	не применялся	161 000
101	Двигатель винтовой забойный ДГР-240М.5/6.64 с КО-240 и ФД-240	161 000	не применялся	161 000
102	Двигатель винтовой забойный ДГР-240М.5/6.64 с КО-240 и ФД-240	161 000	не применялся	161 000
103	Двигатель винтовой забойный ДРЗ-120.7/8.50 с КО-120 и ФД1-120	161 000	не применялся	161 000
104	Двигатель винтовой забойный ДРЗ-120.7/8.50 с КО-120 и ФД1-120	161 000	не применялся	161 000
105	Двигатель винтовой забойный ДРЗ-120.7/8.50 с КО-120 и ФД1-120	161 000	не применялся	161 000
106	Дисплей бурильщика 2800-ACW	59 400	не применялся	59 400
107	Дисплей бурильщика 2800-ACW	59 400	не применялся	59 400
108	Дисплей бурильщика 2800-ACW	59 400	не применялся	59 400
109	Дисплей бурильщика 2800-ACW	59 400	не применялся	59 400
110	Ключ трубный фрикционный Petol диаметр 1,875 дюйма, 82045	64 466	не применялся	64 466
111	Дисплей бурильщика 2800-ACW	59 400	не применялся	59 400
112	Ключ трубный фрикционный Petol диаметр 1,875 дюйма, 82045	64 466	не применялся	64 466
113	Дисплей бурильщика 2800-ACW	59 400	не применялся	59 400
114	Ключ трубный фрикционный Petol диаметр 1,875 дюйма, 82045	64 466	не применялся	64 466
115	Дисплей бурильщика 2800-ACW	59 400	не применялся	59 400
116	Ключ трубный фрикционный Petol диаметр 1,875 дюйма, 82045	64 466	не применялся	64 466

117	Дисплей бурильщика 2800-ACW	59 400	не применялся	59 400
118	Ключ трубный фрикционный Petol диаметр 1,875 дюйма,модифицированный для использования с динамометрич	64 466	не применялся	64 466
119	Инклинометр 150°C, со встроенной памятью 32 Мб, модификация под вдвижной центратор 60474-K32-AQ-V-F-	280 612	не применялся	280 612
120	Ключ трубный фрикционный Petol диаметр 1.875 дюйма, модифицированный для использования с динамометри	64 466	не применялся	64 466
121	Инклинометр 150°C, со встроенной памятью 32 Мб, модификация под вдвижной центратор 60474-K32-AQ-V-F-	280 612	не применялся	280 612
122	Ключ трубный фрикционный Petol диаметр 1.875 дюйма, модифицированный для использования с динамометри	64 466	не применялся	64 466
123	Инклинометр 150°C, со встроенной памятью 32 Мб, модификация под вдвижной центратор 60474-K32-AQ-V-F-	280 612	не применялся	280 612
124	Ключ трубный фрикционный Petol под диаметр 1.875 дюйма 82045	64 466	не применялся	64 466
125	Инклинометр 150°C, со встроенной памятью 32 Мб, модификация под вдвижной центратор 60474-K32-AQ-V-F-	280 612	не применялся	280 612
126	Ключ трубный фрикционный Petol под диаметр 1.875 дюйма 82045	64 466	не применялся	64 466
127	Инклинометр 150C, со встроенной памятью 32Мб, модификация под вдвижной центратор 60474-K32-LQ-N-F-TM	280 612	не применялся	280 612
128	Ключ трубный фрикционный Petol под диаметр 1.875 дюйма 82045	64 466	не применялся	64 466
129	Инклинометр 150C, со встроенной памятью 32Мб, модификация под вдвижной центратор 60474-K32-LQ-N-F-TM	280 612	не применялся	280 612
130	Ключ трубный фрикционный Petol под диаметр 1.875 дюйма 82045	64 466	не применялся	64 466
131	Инклинометр 150C, со встроенной памятью 32Мб, модификация под вдвижной центратор 60474-K32-LQ-N-F-TM	280 612	не применялся	280 612
132	Ключ трубный фрикционный Petol под диаметр 1.875 дюйма 82045	64 466	не применялся	64 466
133	Инклинометр 150C, со встроенной памятью 32Мб, модификация под вдвижной центратор 60474-K32-LQ-N-F-TM	280 612	не применялся	280 612
134	Ключ трубный фрикционный Petol под диаметр 1.875 дюйма 82045	64 466	не применялся	64 466
135	Инклинометр 150C, со встроенной памятью 32Мб, модификация под вдвижной центратор 60474-K32-LQ-N-F-TM	280 612	не применялся	280 612
136	Ключ трубный фрикционный Petol диаметр 1,875 дюйма,модифицированный для использования с динамометрич	64 466	не применялся	64 466
137	Инклинометр 150C, со встроенной памятью 32Мб, модификация под вдвижной центратор 60474-K32-LQ-N-F-TM	280 612	не применялся	280 612
138	Ключ трубный фрикционный Petol диаметр 1,875 дюйма,модифицированный для использования с динамометрич	64 466	не применялся	64 466
139	Инклинометр 150°C, со встроенной памятью 32 Мб, модификация под вдвижной центратор 60474-K32-AQ-V-F-	280 612	не применялся	280 612
140	Комплект изолятора с проточной системой (D203) № 13	637 216	не применялся	637 216
141	Инклинометр 150°C, со встроенной памятью 32 Мб, модификация под вдвижной центратор 60474-K32-AQ-V-F-	280 612	не применялся	280 612
142	Комплект изолятора с проточной системой (D203) № 14	637 216	не применялся	637 216
143	Инклинометр 150°C, со встроенной памятью 32 Мб, модификация под вдвижной центратор 60474-K32-AQ-V-F-	280 612	не применялся	280 612
144	Комплект изолятора с проточной системой (D203) № 20	637 216	не применялся	637 216
145	Ключ динамометрический диапазон 0-600 фунтов на фут с индикаторной стрелкой максимального значения 8	65 093	не применялся	65 093
146	Ключ динамометрический диапазон 0-600 фунтов на фут с индикаторной стрелкой максимального значения 8	65 093	не применялся	65 093
147	Ключ динамометрический диапазон 0-600 фунтов на фут с индикаторной стрелкой максимального значения 8	65 093	не применялся	65 093
148	Ключ динамометрический диапазон 0-600 фунтов на фут с индикаторной стрелкой максимального значения 8	65 093	не применялся	65 093
149	Контейнер для телеметрического оборудования 82232	316 200	не применялся	316 200
150	Ключ динамометрический диапазон 0-600 фунтов на фут с индикаторной стрелкой максимального значения 8	65 093	не применялся	65 093

151	Контейнер для телеметрического оборудования 82232	316 200	не применялся	316 200
152	Ключ динамометрический диапазон 0-600 фунтов на фут с индикаторной стрелкой максимального значения 8	65 093	не применялся	65 093
153	Контейнер для телеметрического оборудования 82232	316 200	не применялся	316 200
154	Ключ для установки ротора (серпообразный , со сменяемыми штифтами) 60575	54 377	не применялся	54 377
155	Контейнер для телеметрического оборудования 82232	316 200	не применялся	316 200
156	Ключ для установки ротора (серпообразный , со сменяемыми штифтами) 60575	54 377	не применялся	54 377
157	Контейнер для телеметрического оборудования 82232	316 200	не применялся	316 200
158	Ключ для установки ротора (серпообразный , со сменяемыми штифтами) 60575	54 377	не применялся	54 377
159	Коробка коммутационная для подключения датчика потока и пульсатора к компьютеру 60491	7 380	не применялся	7 380
160	Ключ для установки ротора (серпообразный , со сменяемыми штифтами) 60575	54 377	не применялся	54 377
161	Корпус батареи (неизвлекаемое исполнение)- литиевая батарея в комплект не входит, необходимо 2 штук	285 208	не применялся	285 208
162	Ключ для установки ротора (серпообразный , со сменяемыми штифтами) 60575	54 377	не применялся	54 377
163	Ключ для установки ротора (серпообразный , со сменяемыми штифтами) 60575	54 377	не применялся	54 377
164	Ключ для установки ротора (серпообразный , со сменяемыми штифтами) 60575	54 377	не применялся	54 377
165	Корпус батареи (неизвлекаемое исполнение)- литиевая батарея в комплект не входит, необходимо 2 штук	285 208	не применялся	285 208
166	Корпус батареи (неизвлекаемое исполнение)- литиевая батарея в комплект не входит, необходимо 2 штук	285 208	не применялся	285 208
167	Корпус батареи (неизвлекаемое исполнение)- литиевая батарея в комплект не входит, необходимо 2 штук	285 208	не применялся	285 208
168	Корпус батареи (неизвлекаемое исполнение)- литиевая батарея в комплект не входит, необходимо 2 штук	285 208	не применялся	285 208
169	Корпус батареи (неизвлекаемое исполнение)- литиевая батарея в комплект не входит, необходимо 2 штук	285 208	не применялся	285 208
170	Корпус батареи (неизвлекаемое исполнение)- литиевая батарея в комплект не входит, необходимо 2 штук	285 208	не применялся	285 208
171	Корпус батареи (неизвлекаемое исполнение)- литиевая батарея в комплект не входит, необходимо 2 штук	285 208	не применялся	285 208
172	Корпус батареи (неизвлекаемое исполнение)- литиевая батарея в комплект не входит, необходимо 2 штук	285 208	не применялся	285 208
173	Корпус батареи (неизвлекаемое исполнение)- литиевая батарея в комплект не входит, необходимо 2 штук	285 208	не применялся	285 208
174	Корпус батареи (неизвлекаемое исполнение)- литиевая батарея в комплект не входит, необходимо 2 штук	285 208	не применялся	285 208
175	Корпус батареи (неизвлекаемое исполнение)- литиевая батарея в комплект не входит, необходимо 2 штук	285 208	не применялся	285 208
176	Корпус батареи (неизвлекаемое исполнение)- литиевая батарея в комплект не входит, необходимо 2 штук	285 208	не применялся	285 208
177	Корпус батареи (неизвлекаемое исполнение)- литиевая батарея в комплект не входит, необходимо 2 штук	285 208	не применялся	285 208
178	Корпус батареи (неизвлекаемое исполнение)- литиевая батарея в комплект не входит, необходимо 2 штук	285 208	не применялся	285 208
179	Корпус батареи (неизвлекаемое исполнение)- литиевая батарея в комплект не входит, необходимо 2 штук	285 208	не применялся	285 208
180	Корпус батареи (неизвлекаемое исполнение)- литиевая батарея в комплект не входит, необходимо 2 штук	285 208	не применялся	285 208
181	Корпус батареи (неизвлекаемое исполнение)- литиевая батарея в комплект не входит, необходимо 2 штук	285 208	не применялся	285 208
182	Корпус батареи (неизвлекаемое исполнение)- литиевая батарея в комплект не входит, необходимо 2 штук	285 208	не применялся	285 208
183	Корпус батареи (неизвлекаемое исполнение)- литиевая батарея в комплект не входит, необходимо 2 штук	285 208	не применялся	285 208

184	Корпус батареи (неизвлекаемое исполнение)- литиевая батарея в комплект не входит, необходимо 2 штук	285 208	не применялся	285 208
185	Корпус батареи (неизвлекаемое исполнение)- литиевая батарея в комплект не входит, необходимо 2 штук	285 208	не применялся	285 208
186	Корпус батареи (неизвлекаемое исполнение)- литиевая батарея в комплект не входит, необходимо 2 штук	285 208	не применялся	285 208
187	Корпус батареи (неизвлекаемое исполнение)- литиевая батарея в комплект не входит, необходимо 2 штук	285 208	не применялся	285 208
188	Корпус батареи (неизвлекаемое исполнение)- литиевая батарея в комплект не входит, необходимо 2 штук	285 208	не применялся	285 208
189	Корпус батареи (неизвлекаемое исполнение)- литиевая батарея в комплект не входит, необходимо 2 штук	285 208	не применялся	285 208
190	Корпус батареи (неизвлекаемое исполнение)- литиевая батарея в комплект не входит, необходимо 2 штук	285 208	не применялся	285 208
191	Корпус батареи (неизвлекаемое исполнение)- литиевая батарея в комплект не входит, необходимо 2 штук	285 208	не применялся	285 208
192	Корпус батареи (неизвлекаемое исполнение)- литиевая батарея в комплект не входит, необходимо 2 штук	285 208	не применялся	285 208
193	Корпус батареи (неизвлекаемое исполнение)- литиевая батарея в комплект не входит, необходимо 2 штук	285 208	не применялся	285 208
194	Корпус батареи (неизвлекаемое исполнение)- литиевая батарея в комплект не входит, необходимо 2 штук	285 208	не применялся	285 208
195	Корпус защитный блок электроники пульсатора 10832	65 864	не применялся	65 864
196	Корпус защитный блок электроники пульсатора 10832	65 864	не применялся	65 864
197	Корпус защитный блок электроники пульсатора 10832	65 864	не применялся	65 864
198	Корпус защитный блок электроники пульсатора 10832	65 864	не применялся	65 864
199	Корпус НУ (D203) № 9	281 368	не применялся	281 368
200	Корпус НУ (D203) № 10	281 368	не применялся	281 368
201	Корпус НУ (D203) № 16	281 368	не применялся	281 368
202	Корпус НУ (D203) № 17	281 368	не применялся	281 368
203	Корпус НУ № 7	281 368	не применялся	281 368
204	Корпус НУ № 8	281 368	не применялся	281 368
205	Корпус НУ № 15	281 368	не применялся	281 368
206	Модуль гамма каротажа № 4	244 852	не применялся	244 852
207	Модуль гамма каротажа № 6	244 852	не применялся	244 852
208	Модуль кабельный № 21	109 455	не применялся	109 455
209	Модуль кабельный № 22	109 455	не применялся	109 455
210	Модуль кабельный № 27	109 455	не применялся	109 455
211	Модуль сенсоров № 20	621 874	не применялся	621 874
212	Модуль сенсоров № 24	621 874	не применялся	621 874
213	Модуль силовой № 24	621 874	не применялся	621 874
214	Модуль силовой № 34	621 874	не применялся	621 874
215	Монитор бурильщика	59 400	не применялся	59 400
216	Монитор бурильщика	59 400	не применялся	59 400
217	Монитор бурильщика	59 400	не применялся	59 400
218	Монитор бурильщика	59 400	не применялся	59 400
219	Нагреватель в сборе 60429	156 708	не применялся	156 708
220	Очиститель ультразвуковой 88012	6 239	не применялся	6 239
221	Переводник немагнитный циркуляционный (для установки пульсатора) диаметром 4,75 дюйма тип резьбы 3-1	279 776	не применялся	279 776
222	Переводник немагнитный циркуляционный (для установки пульсатора) диаметром 4,75 дюйма тип резьбы 3-1	279 776	не применялся	279 776
223	Переводник немагнитный циркуляционный (для установки пульсатора) диаметром 4,75 дюйма тип резьбы 3-1	279 776	не применялся	279 776
224	Переводник немагнитный циркуляционный (для установки пульсатора) диаметром 4,75 дюйма тип резьбы 3-1	279 776	не применялся	279 776
225	Переводник немагнитный циркуляционный (для установки пульсатора) диаметром 4,75 дюйма тип резьбы 3-1	279 776	не применялся	279 776
226	Переводник немагнитный циркуляционный (для установки пульсатора) диаметром 4.75 дюйма тип резьбы 3-1	279 776	не применялся	279 776
227	Переводник немагнитный циркуляционный (для установки пульсатора) диаметром 4.75 дюйма тип резьбы 3-1	279 776	не применялся	279 776

228	Переводник немагнитный циркуляционный (для установки пульсатора) диаметром 4.75 дюйма тип резьбы 3-1	279 776	не применялся	279 776
229	Переводник немагнитный циркуляционный (для установки пульсатора) диаметром 4.75 дюйма тип резьбы 3-1	279 776	не применялся	279 776
230	Переводник немагнитный циркуляционный (для установки пульсатора) диаметром 4.75 дюйма тип резьбы 3-1	279 776	не применялся	279 776
231	Переводник немагнитный циркуляционный (для установки пульсатора) диаметром 6,75 дюйма,3-1/2IF(NC50)	279 776	не применялся	279 776
232	Переводник немагнитный циркуляционный (для установки пульсатора) диаметром 6,75 дюйма,3-1/2IF(NC50)	279 776	не применялся	279 776
233	Переводник немагнитный циркуляционный (для установки пульсатора) диаметром 6,75 дюйма,3-1/2IF(NC50)	279 776	не применялся	279 776
234	Переводник немагнитный циркуляционный (для установки пульсатора) диаметром 6.75 дюйма тип резьбы 4-1	279 776	не применялся	279 776
235	Переводник немагнитный циркуляционный (для установки пульсатора) диаметром 6.75 дюйма тип резьбы 4-1	279 776	не применялся	279 776
236	Переводник немагнитный циркуляционный (для установки пульсатора) диаметром 8.00 дюйма тип резьбы 6-5	279 776	не применялся	279 776
237	Переводник немагнитный циркуляционный (для установки пульсатора) диаметром 8.00 дюйма тип резьбы 6-5	279 776	не применялся	279 776
238	Переводник немагнитный циркуляционный (для установки пусьсатора) диаметром 6,75 дюйма тип резьбы 3-1	279 776	не применялся	279 776
239	Переводник немагнитный циркуляционный (для установки пусьсатора) диаметром 6,75 дюйма тип резьбы 3-1	279 776	не применялся	279 776
240	Переводник подъемный 4.75 дюйма 83180	103 185	не применялся	103 185
241	Переводник подъемный 6.75 дюйма 83181	103 185	не применялся	103 185
242	Подвесная система для подъема телеметрической компоновки на стол ротора 60191	89 978	не применялся	89 978
243	Приспособление для извлечения , исполнения для перевернутого клапана Т-11173	71 897	не применялся	71 897
244	Приспособление для извлечения , исполнения для перевернутого клапана Т-11173	71 897	не применялся	71 897
245	Приспособление для извлечения,исполнение для перевернутого клапана Т-11173	71 897	не применялся	71 897
246	Приспособление для извлечения,исполнение для перевернутого клапана Т-11173	71 897	не применялся	71 897
247	Приспособление для извлечения,исполнение для перевернутого клапана Т-11173	71 897	не применялся	71 897
248	Приспособление для уст пульсатора-рукоятка Т-10775-001	63 397	не применялся	63 397
249	Приспособление для уст пульсатора-рукоятка Т-10775-001	63 397	не применялся	63 397
250	Приспособление для уст пульсатора-рукоятка Т-10775-001	63 397	не применялся	63 397
251	Приспособление для уст пульсатора-рукоятка Т-10775-001	63 397	не применялся	63 397
252	Приспособление для уст пульсатора-рукоятка Т-10775-001	63 397	не применялся	63 397
253	Приспособление для уст пульсатора-рукоятка Т-10775-001	63 397	не применялся	63 397
254	Приспособление для уст пульсатора-рукоятка Т-10775-001	63 397	не применялся	63 397
255	Приспособление для уст-ки пульсатора в циркул-ный переводник-насадка для ориен-ния пульсатора	58 098	не применялся	58 098
256	Приспособление для установки пульсатора в циркуляционный переводник-насадка для ориентирования пульс	58 098	не применялся	58 098
257	Приспособление для установки пульсатора в циркуляционный переводник-насадка для ориентирования пульс	58 098	не применялся	58 098
258	Приспособление для установки пульсатора в циркуляционный переводник-насадка для ориентирования пульс	58 098	не применялся	58 098
259	Приспособление для установки пульсатора в циркуляционный переводник-насадка для ориентирования пульс	58 098	не применялся	58 098
260	Приспособление для установки пульсатора в циркуляционный переводник-насадка для ориентирования пульс	58 098	не применялся	58 098
261	Приспособление для установки пульсатора в циркуляционный переводник-насадка для ориентирования пульс	58 098	не применялся	58 098
262	Пульсатор в сборе размер 3,44", ротор 2,72" F34272SBL-F-PXX-XX-S	1 654 466	не применялся	1 654 466

263	Пульсатор в сборе размер 3,44", ротор 2,72" F34272SBL-F-PXX-XX-S	1 654 466	не применялся	1 654 466
264	Пульсатор в сборе размер 3,44", ротор 2,72" F34272SBL-F-PXX-XX-S	1 654 466	не применялся	1 654 466
265	Пульсатор в сборе размер 3,44", ротор 2,72" F34272SBL-F-PXX-XX-S	1 670 787	не применялся	1 670 787
266	Пульсатор в сборе размер 3,44", ротор 2,72" F34272SBL-F-PXX-XX-S	1 670 787	не применялся	1 670 787
267	Пульсатор в сборе размер 3,44", ротор 2,72" F34272SBL-F-PXX-XX-S	1 670 787	не применялся	1 670 787
268	Пульсатор в сборе размер 3,44", ротор 2,72" F34272SBL-F-PXX-XX-S	1 654 466	не применялся	1 654 466
269	Пульсатор в сборе размер 3,44", ротор 2,72" F34272SBL-F-PXX-XX-S	1 654 466	не применялся	1 654 466
270	Пульсатор в сборе размер 3,44", ротор 2,72" F34272SBL-F-PXX-XX-S	1 678 009	не применялся	1 678 009
271	Пульсатор в сборе размер 3,44", ротор 2,72" F34272SBL-F-PXX-XX-S	1 678 009	не применялся	1 678 009
272	Пульсатор в сборе размер 3,44", ротор 2,72" F34272SBL-F-PXX-XX-S	1 678 009	не применялся	1 678 009
273	Пульсатор в сборе размер 3,44", ротор 2,72" F34272SBL-F-PXX-XX-S	1 678 009	не применялся	1 678 009
274	Пульсатор в сборе размер 3,44", ротор 2,72" F34272SBL-F-PXX-XX-S	1 678 009	не применялся	1 678 009
275	Пульсатор в сборе размер 3,44", ротор 2,72" F34272SBL-F-PXX-XX-S	1 678 009	не применялся	1 678 009
276	Пульсатор в сборе размер 3,44", ротор 2,72" F34272SBL-F-PXX-XX-S	1 678 009	не применялся	1 678 009
277	Система наземная с картой фильтрации сигнала (DSP) ,облегченный вариант, без компьютера 60500-513	2 257 009	не применялся	2 257 009
278	Система наземная с картой фильтрации сигнала (DSP) ,облегченный вариант, без компьютера 60500-513	2 257 009	не применялся	2 257 009
279	Система наземная с картой фильтрации сигнала (DSP), облегченный вариант, без компьютера 60500-513	2 257 009	не применялся	2 257 009
280	Система наземная с картой фильтрации сигнала (DSP), облегченный вариант, без компьютера 60500-513	2 257 009	не применялся	2 257 009
281	Система наземная с картой фильтрации сигнала (DSP), облегченный вариант, без компьютера 60500-513	2 257 009	не применялся	2 257 009
282	Система наземная с картой фильтрации сигнала (DSP) ,облегченный вариант, без компьютера 60500-513	2 257 009	не применялся	2 257 009
283	Система наземная с картой фильтрации сигнала (DSP) ,облегченный вариант, без компьютера 60500-513	2 257 009	не применялся	2 257 009
284	Система наземная с картой фильтрации сигнала (DSP) ,облегченный вариант, без компьютера 60500-513	2 257 009	не применялся	2 257 009
285	Система наземная с картой фильтрации сигнала (DSP) ,облегченный вариант, без компьютера 60500-513	2 257 009	не применялся	2 257 009
286	Система наземная с картой фильтрации сигнала (DSP) ,облегченный вариант, без компьютера 60500-513	2 257 009	не применялся	2 257 009
287	Система подвесная для подъема телеметрической компановки на стол ротора 60191	89 978	не применялся	89 978
288	Система подвесная для подъема телеметрической компановки на стол ротора 60191	89 978	не применялся	89 978
289	Система подвесная для подъема телеметрической компановки на стол ротора 60191	89 978	не применялся	89 978
290	Система подвесная для подъема телеметрической компановки на стол ротора 60191	89 978	не применялся	89 978
291	Система подвесная для подъема телеметрической компановки на стол ротора 60191	89 978	не применялся	89 978
292	Стенд испытательный пульсатора 60202	386 173	не применялся	386 173
293	Стенд прокрутки генератора	46 332	не применялся	46 332
294	Стенд распресовочный СР-70	1 904 872	не применялся	1 904 872
295	Стенд распрессовочный СР-70	1 904 872	не применялся	1 904 872
296	Стол обслуживания ТГС	82 569	не применялся	82 569

297	Тестер литиевых батарей 60401	242 793	не применялся	242 793
298	Тестер литиевых батарей 60401	242 793	не применялся	242 793
299	Тестер литиевых батарей 60401	242 793	не применялся	242 793
300	Тестер литиевых батарей 60401	242 793	не применялся	242 793
301	Тестер пульсатора и датчика потока 60201	359 264	не применялся	359 264
302	Тестер телеметрической компоновки в сборе 60402	210 001	не применялся	210 001
303	Тестер телеметрической компоновки в сборе 60402	210 001	не применялся	210 001
304	Тестер телеметрической компоновки в сборе 60402	210 001	не применялся	210 001
305	Тестер телеметрической компоновки в сборе 60402	210 001	не применялся	210 001
306	Тестер телеметрической компоновки в сборе 60402	210 001	не применялся	210 001
307	Тиски фрикционные Petol 81305	89 595	не применялся	89 595
308	Труба ТБТН-К2-121-105-120-70/3-102-9450мм (НУБТ 121)	254 020	не применялся	254 020
309	Труба ТБТН-К2-121-105-120-70/3-102-9450мм (НУБТ 121)	254 020	не применялся	254 020
310	Труба ТБТН-К2-12Труба ТБТН-К2-172-127-140-82,6/3-133-9450мм (Н1-105-120-70/3-102-9450мм (НУБТ 121)	316 793	не применялся	316 793
311	Труба ТБТН-К2-12Труба ТБТН-К2-172-127-140-82,6/3-133-9450мм (Н1-105-120-70/3-102-9450мм (НУБТ 121)	316 793	не применялся	316 793
312	Труба ТБТН-К2-12Труба ТБТН-К2-172-127-140-82,6/3-133-9450мм (Н1-105-120-70/3-102-9450мм (НУБТ 121)	316 793	не применялся	316 793
313	Блок манифольда БМ-40У со станцией СКЦС-01 на шасси УРАЛ-4320 (ЭК-4) со спальным местом	2 231 106	не применялся	2 231 106
314	Установка паровая промысловая передвижная ППУ 1600/100(2,3ПТ) с ДСБ-070 на шасси Урал 4320 Техническ	2 373 678	не применялся	2 373 678
315	Ванна для промывки ВЗД	9 406	не применялся	9 406
316	Модуль сенсоров № 18	621 874	не применялся	621 874
317	Модуль силовой № 13	621 874	не применялся	621 874
318	Универсальный инверторный сварочный аппарат Пионер 5000	100 125	85 714	92 920
319	Комплект изолятора с проточной системой № 11	637 216	не применялся	637 216
320	Комплект изолятора с проточной системой № 12	637 216	не применялся	637 216
321	Комплект изолятора с проточной системой № 19	637 216	не применялся	637 216
	Итого:			164 787 609

Рыночная стоимость на дату оценки составляет:

164 787 609

(сто шестьдесят четыре миллиона семьсот восемдесят семь тысяч шестьсот девять) рублей

Генеральный директор
ООО РЦ «Профоценка» _____ М.Н. Гвоздев

1.2. ПРИНЯТЫЕ ДОПУЩЕНИЯ

Выводы и заключения, сделанные Оценщиком в настоящем Отчете ограничиваются следующими условиями и положениями:

1. Оценщики основывались на информации, включающей в себя, но не ограниченной: предоставленной Заказчиком, общей отраслевой информации по соответствующему сегменту рынка, а также информации, имеющейся в архивах Оценщика и полученной за время проведения оценки. Оценщики исходили из того, что предоставленная информация и данные являются точными и правдивыми. Тем не менее, Оценщики не могут гарантировать их абсолютную точность, поэтому там, где это, возможно, делаются ссылки на источник информации. Перед Оценщиками не ставилась задача по специальной проверке информации и данных.
2. Перед оценщиками не ставилась задача, и они не проводили как часть настоящего исследования специальные экспертизы - юридическую экспертизу правого положения оцениваемого объекта, техническую и технологическую экспертизу оцениваемого объекта, санитарно-гигиеническую и экологическую экспертизу, аудиторскую проверку финансовой отчетности и инвентаризацию.
3. Планы, схемы, чертежи и иные иллюстративные материалы, если таковые приведены в Отчете, призваны помочь пользователю Отчета получить наглядное представление об оцениваемом имуществе и не должны использоваться в каких-либо других целях.
4. При проведении оценки предполагалось отсутствие каких-либо скрытых факторов, влияющих на стоимость объекта оценки.
5. От Оценщиков не требуется появляться в суде или свидетельствовать иным образом по поводу составленного Отчета, кроме как на основании отдельного договора с Заказчиком или официального вызова суда.
6. Отчет об оценке содержит профессиональное мнение специалистов ООО РЦ «Профоценка» относительно стоимости объекта оценки в указанных целях и по состоянию на указанную дату проведения оценки. Итоговая величина стоимости не является гарантией того, что объект оценки будет отчужден на открытом рынке по этой цене.
7. Оценщик не несет ответственности за возможный ущерб в случае несанкционированного использования и распространения настоящего отчета об оценке (или любой его части).

1.3. СВЕДЕНИЯ О СПЕЦИАЛИСТАХ

Таблица 3.Сведения о специалистах

Фамилия, имя, отчество	Документы о профессиональном образовании
Гвоздев Михаил Николаевич	1.Профессиональная переподготовка, Алтайский государственный Университет, «Оценка предприятия (бизнеса)» 2002г. ПП№3783623 2.Свидетельство Академии оценки Российского общества оценщиков №МОТ-1011 от 131.08.1997г. «Оценка машин, оборудования и транспортных средств» 3. Сертификат «Оценка рыночной стоимости недвижимости» №Н-012 от 05.02.200г. 4. Квалификационный аттестат аудитора №К006183 от 18.06.2000г. на неограниченный срок на право осуществления аудиторской деятельности в области банковского аудита 5.Томский Политехнический Университет, 30.06.1999г., Инженерно-экономический факультет, «Экономика и управление на предприятии» №БВС 0530159 6. Профессиональная переподготовка, Томский государственный университет Программа подготовки управленческих кадров для организаций народного хозяйства 2005г. №ПП801007 7. Диплом Института финансовых аналитиков IFA(Великобритания) по международным стандартам (IAS)

В соответствии со статьей 17 Федерального закона «Об оценочной деятельности», оценщики застраховали свою гражданскую ответственность на случай причинения ущерба третьим лицам в связи с осуществлением своей профессиональной деятельности, что является обязательным условием для заключения договора об оценке.

Копии образовательных и профессиональных сертификатов участников работы, а также копии свидетельств о членстве и страхового полиса приведены в Приложении.

1.4.ЗАДАНИЕ НА ОЦЕНКУ

1. Цель оценки:	Определение рыночной стоимости спецтехники и оборудования по состоянию на 1.08.2019г.
2. Вид определяемой стоимости:	Рыночная стоимость
3. Дата, на которую определяется рыночная стоимость:	1 августа 2019 года
4. Оцениваемые объекты:	Автотранспорт, спецтехника и оборудование – всего 331 единица
5. Форма отчета:	письменная
6. График проведения оценки:	30.06.2019 – 11.02.2021 г.

7. Применяемые стандарты оценки, законодательная и нормативная база.

Работа выполнена в соответствии с:

- Федерального стандарта оценки «Общие понятия оценки, подходы и требования к проведению оценки (ФСО № 1)», утвержденного приказом Минэкономразвития от 14.10.2015 г. № 297;
- Федерального стандарта оценки «Цель оценки и виды стоимости (ФСО № 2)», утвержденного Приказом Минэкономразвития от 14.10.2015 г. № 298;
- Федерального стандарта оценки «Требования к отчету об оценке (ФСО № 3)», утвержденного Приказом Минэкономразвития от 14.10.2015 г. № 299.
- Федерального стандарта оценки «Оценка для целей залога (ФСО № 9)», утвержденного Приказом Минэкономразвития России от 31.08.2015 г. № 327.
- Федерального стандарта оценки «Оценка стоимости машин и оборудования (ФСО № 10)», утвержденного Приказом Минэкономразвития России от 31.08.2015 г. № 328..

Федеральные стандарты оценки ФСО №1, ФСО №2, ФСО №3 введены в действие приказом Минэкономразвития от 10.07.2015 №467 (зарегистрирован в Минюсте РФ 16.09.2015) и являются обязательными к применению при осуществлении оценочной деятельности . Федеральный стандарт оценки «Оценка недвижимости (ФСО № 7)», утвержденный Приказом Минэкономразвития России от 25.09.2014 г. № 611 является обязательным к применению при оценке недвижимости. Объектом оценки является движимое имущество, таким образом применение указанных Федеральных стандартов является обоснованным.

1.5. ОГРАНИЧЕНИЯ И ПРЕДЕЛЫ ПРИМЕНЕНИЯ ПОЛУЧЕННОГО РЕЗУЛЬТАТА

1. Ни Заказчик, ни Оценщик не могут использовать Отчет (или любую его часть) иначе, чем это предусмотрено договором об оценке.
2. Результаты оценки стоимости объекта оценки основываются на информации, существовавшей на Дату оценки, и могут быть признаны рекомендуемыми для целей совершения сделки с объектом оценки в течение 6 месяцев с даты составления отчета об оценке стоимости.
3. Оценщики не принимают на себя ответственность за последующие изменения социальных, экономических и юридических условий, которые могут повлиять на стоимость объекта оценки.

1.6. ЗАЯВЛЕНИЕ ОЦЕНЩИКА

Подписавшие настоящий Отчет оценщики настоящим удостоверяют, что в соответствии с имеющимися у них данными:

1. Факты, изложенные в Отчете, верны и соответствуют действительности.
2. Приведенные анализы, мнения и выводы ограничиваются лишь принятыми нами предположениями и существующими ограничительными условиями и представляют собой наши личные беспристрастные профессиональные формулировки.
3. В отношении объекта оценки, являющегося предметом настоящего отчета, мы не имеем никакой личной заинтересованности ни сейчас, ни в перспективе, а также мы не состоим в родстве, не имеем никаких личных интересов или пристрастности по отношению к лицам, являющимся на дату вступления в силу настоящего отчета владельцами оцененного нами объекта оценки или намеревающимся совершить с ним сделку.
4. Оплата услуг Оценщика не связана с обусловленной или заранее установленной стоимостью объекта оценки или с деятельностью по оценке, благоприятствующей интересам клиента, с суммой определенной стоимости, с достижением оговоренных результатов, или с какими то ни было иными причинами, кроме как выполнением работ по настоящему отчету и заключенному договору.
5. Оценщики осуществили осмотр объекта оценки, который являлся предметом рассмотрения в настоящем Отчете.

2. ОПИСАНИЕ ОБЪЕКТА ОЦЕНКИ

2.1 АНАЛИЗ РЫНКА ОБЪЕКТОВ ОЦЕНКИ

В 2018 году совокупный объем производства российских предприятий нефтегазового машиностроения составил 261,6 млрд руб., а в 2019 году ожидается рост до 268,2 млрд руб., то есть на 2,7%, указано в «Докладе о целях и задачах Минпромторга России на 2019 год и основных результатах деятельности за 2018 год», доступном на сайте министерства.

Объем экспорта продукции нефтегазового машиностроения Минпромторг прогнозирует на уровне 29,3 млрд руб. в 2019 году против 27,7 млрд руб. в 2018 г.

«Основная задача развития нефтегазового машиностроения в 2019-2024 гг. — повышение уровня конкурентоспособности отечественной продукции на российском и международных рынках, формирование комплексного подхода в поставках продукции, развитие инжиниринговых услуг, постпродажного обслуживания и повышения уровня цифровизации отечественной продукции», — указано в докладе.

Стоит добавить, что потребности нефтегазового рынка в оборудовании министерство оценивает в 490,2 млрд руб. в следующем году. Учитывая прогноз производства, получается, что российские машиностроители покроют потребности нефтяников лишь на 55%.

Чуть лучше обстоит дело с энергетическим машиностроением, включая электротехническую и кабельную промышленность. Объем производства предприятий этой отрасли составил 581,9 млрд руб. в 2018 году, и по прогнозу Минпромторга, достигнет 599,4 млрд руб. в 2019 г. (+3%).

Потребности в этой продукции Минпромторг оценивает на уровне 637,4 млрд руб. в 2019 г., таким образом российские производители покроют 94% потребностей предприятий ТЭК. При этом экспорт продукции энергетического машиностроения, электротехнической и кабельной продукции составил 131,2 млрд руб. в 2018 году, и прогнозируется его рост до 140,4 млрд руб. в этом году.

ohr за I полугодие 2019 выросла в 3,6 раза

Текущий объем добычи составляет 68 млн кубометров газа в сутки

Добыча газа на месторождении «Зохр» (Zohr) в I полугодии 2019 года выросла до 11,3 млрд куб. м — в 3,6 раза по сравнению с аналогичным периодом 2018 года, сообщила пресс-служба НК «Роснефть».

Месторождение разрабатывает консорциум Eni, «Роснефти», BP и Mubadala Petroleum совместно с египетскими нефтегазовыми компаниями. Начиная с момента запуска в 2017 году, освоение месторождения идет опережающими темпами. На текущий момент объем добычи составляет 68 млн куб. м газа в сутки (2,4 млрд куб. футов в сутки); функционирует 11 скважин, 3 морских трубопровода, морская платформа управления и 8 технологических линий завода по подготовке газа.

До конца 2019 года планируется нарастить объем добычи газа до 76 млн куб. м в сутки (2,7 млрд куб. футов в сутки), указано в сообщении.

Месторождение Zohr — уникальное, крупнейшее газовое месторождение в Средиземном море, открытое в 2015 году. Проект реализуется на условиях концессии итальянской Eni S.p.A (50%), «Роснефтью» (30%), британской BP (10%) и компанией Mubadala Petroleum (10%).

Для «Роснефти» проекты на Ближнем Востоке — одно из стратегических направлений развития компании. Участие в разработке Zohr совместно с мировыми мейджорами и стратегическими партнерами укрепляет позиции НК в качестве передовой технологической компании, а также позволяет получить значительный опыт и развить свои компетенции в освоении шельфовых месторождений.

2.2.АНАЛИЗ НАИБОЛЕЕ ЭФФЕКТИВНОГО ИСПОЛЬЗОВАНИЯ ИМУЩЕСТВА

Наилучшее и наиболее эффективное использование является основополагающей предпосылкой стоимости.

Заключение о наилучшем использовании отражает мнение оценщика в отношении наилучшего использования собственности, исходя из анализа состояния рынка. Понятие "Наилучшее и наиболее эффективное использование", применяемое в данном отчете, подразумевает такое использование, которое из всех разумно возможных, физически осуществимых, финансово-приемлемых, должным образом обеспеченных и юридически допустимых видов использования имеет своим результатом максимально высокую текущую стоимость имущества.

Анализ наилучшего и наиболее эффективного использования выполняется путем проверки соответствия рассматриваемых вариантов использования следующим критериям.

Законодательная разрешенность: рассмотрение тех способов использования, которые разрешены.

Финансовая осуществимость: рассмотрение того, какое физически осуществимое и разрешенное законом использование будет давать приемлемый доход владельцу.

Максимальная эффективность: рассмотрение того, какое из финансово осуществимых использований будет приносить максимальный чистый доход или максимальную текущую стоимость.

Физически возможные варианты использования.

Физические характеристики оцениваемого имущества не накладывают ограничений на возможные варианты его использования.

Законодательно разрешенное использование.

На дату оценки, ограничений по использованию оцениваемого имущества не выявлено и его можно использовать по назначению.

Финансово целесообразные варианты использования

Из всех физически возможных и законодательно разрешенных возможных вариантов использования, выбираются такие варианты использования, которые обеспечивают необходимую величину прибыли на инвестиции и продуктивность. Критерием финансовой осуществимости является положительный возврат инвестируемого капитала, т.е. возврат равный или больший расходов на компенсацию затрат на содержание, финансовых обязательств возврата самого капитала.

По нашему мнению наиболее финансово целесообразное использование оцениваемого имущества это использование его по прямому назначению.

Использование, приводящее к максимальной эффективности (наивысшей стоимости)

Быть максимально эффективным, значит иметь наибольшую продуктивность среди вариантов использования, вероятность реализации которых подтверждается рынком.

На основании анализа, мы указываем на следующие возможные прибыльные варианты использования – использования по прямому назначению.

2.3. ХАРАКТЕРИСТИКИ ОБЪЕКТА НА ДАТУ ОЦЕНКИ

Объекты оценки представляют собой сервисное оборудование нефтегазовой отрасли – исследовательские комплексы, специнструмент, диагностическое оборудование. Техническое состояние объектов оценки хорошее, физический износ каждого объекта не превышает 30%, объекты исправны и пригодны для эксплуатации. В то же время из-за узкой специализации примеения у объектов есть признаки экономического износа.

Атмосферный консистометр Chandler Engineering Модели 1200 и 1250 представляет собой специальное устройство для очень простого и качественного приготовления цементного или бурового растворов для исследования реологии, водоотдачи и других параметров в точном соответствии с требованиями API 10 A/B. Консистометр данных моделей постоянно используется в лабораториях при проведении следующих работ: анализ тампонажного цемента, анализ и испытание добавок к различным цементам, контроль качества цемента, а также в исследовательских и полевых лабораториях различных компаний, занимающихся строительством и ремонтом скважин.

Атмосферный консистометр значительно повышает производительность лабораторий и обеспечивает экономию времени за счёт одновременной подготовки двух образцов раствора. Первоначально, цементные растворы затворяются в миксере постоянной скорости Chandler Engineering Модели 3060 или 3070 в соответствии с Разделом 5 Спецификации 10 API. Затем раствор помещается в атмосферный консистометр Модели 1200 или 1250, для подготовки к любому из последующих испытаний:

- Время загустевания – измеряемое при атмосферном давлении по Разделу 9 Спецификации 10 API
- Содержание воды в растворе – измеряемое по Приложению B Спецификации 10 API
- Определение реологических свойств – измеряемое по Приложению H Спецификации 10 API
- Водоотдача – измеряемая по Приложению F Спецификации 10 API
- Другие специальные тесты, проводимые по индивидуальным требованиям

Привод чашки с раствором автоматически вращает чашку с необходимой стандартной частотой 150 об/мин. Программируемый температурный контроллер, а также мешалка с электроприводом обеспечивают точный контроль температуры водяной ванны из нержавеющей стали, которая исключает возникновение участков перегрева на чашках с раствором.

Атмосферные консистометры компании Chandler Engineering - просты в эксплуатации благодаря удобному расположению всех органов управления на передней панели. Конструкция консистометра обоих моделей позволяет быстро начать тест и обеспечивает быстрое нагревание, когда это необходимо.

На передней панели атмосферного консистометра расположены хорошо заметные индикаторы вязкости и температуры водяной ванны. На консистометре Модель 1250 также имеется самописец с линейной диаграммой, обеспечивающий постоянную регистрацию результатов измерений температуры и вязкости.

По окончании приготовления раствора, можно быстро понизить его температуру с помощью охлаждающих змеевиков, для последующего безопасного извлечения образца или для начала нового теста.

Особенности:

- Две чашки для приготовления растворов
- Устройства сигнализации о достижении консистенции (Модель 1250)
- Точное регулирование температуры

- Внутренние охлаждающие змеевики
- Водяная ванна из нержавеющей стали
- Встроенный ленточный самописец (Модель 1250)
- Привод чашки для раствора, 150 об/мин

Спецификация атмосферного консистометра:

Максимальная температура: 200ºF / 93ºC

Давление: атмосферное

Мощность нагрева: 1500 Вт

Скорость вращения стакана: 150 об/мин

Обьем стакана: 28 куб. дюйма / 470 мл

Диапазон консистенции: 0 до 100 Вс (единиц Бердена)

Температура в помещении: 50 до 120ºF / 10 до 50ºC

Регистрация данных: Атмосферный консистометр Модель 1250 включает в себя ленточный регистратор который записывает на бумаге температуру и консистенцию образца цементного раствора (другой жидкости) в стакане

Соответствие стандартам: API Spec 10A / ISO 10426-1

Требования к внешнему охладителю: 20-80 psi / 140-550 кПа; 2 литра в минуту

Питание: 100-130 В или 200-240 В ± 15% 50/60 Гц 2 кВт

Габариты прибора (ширина х длина х высота): 25 in. x 15.5 in. x 18 in. / 64 x 39 x 45 см

Вес: 110 lb / 50 кг

Габариты заводской упаковки (ширина х длина х высота): 29 in. x 20 in. x 29 in. / 74 x 51 x 74 см

Вес: 190 lb / 86 кг

Портативные консистометры HPHT

Портативные консистометры специально разработаны для измерения времени загустевания цементных растворов в строгом соответствии со Спецификацией 10 API. Прибор может использоваться также для приготовления растворов для последующего измерения содержания свободной воды, вязкости, водоотдачи, реологических свойств и т. д.

Функциональность, компактность стали возможными благодаря применению высокопрочных сплавов для ячейки, работающей под давлением. Вращающаяся ячейка с раствором оборудована стандартной сборкой крыльчатки, соответствующей Спецификации 10 API.

Измерение времени загустевания цементных растворов является фундаментальным измерением, которое необходимо произвести до цементирования скважины. Соответствующие процедуры определены в деталях Разделом 8 Спецификации 10 API.

Цементные растворы для испытаний затворяются на миксере постоянной скорости в соответствии с Разделом 5 Спецификации 10 API. Затем растворзаливается в контейнер и помещается в консистометр. Давление и температура выводятся до требуемых значений – или в соответствиис рекомендациями API, или для воспроизведенияскважинных условий. Контейнер с раствором вращается со скоростью 150 об/мин для создания циркуляции раствора в контейнере.

Консистометры используются в лабораториях,связанных с исследованиями тампонажных цемен-тов, исследованиями и испытаниями цементныхдобавок, контролем качества заводов изготовителей,в исследовательских промысловых лабораторияхсервисных компаний.

Работа с консистометром проста, благодарясредствам управления, размещенным на переднейпанели. Показания вязкости, давленияи температуры легко читаются с индикаторови регистратора установленных на панели.

Консистометр разработан таким образом, что егозакрытие, нагрев и создание давления может производиться быстро. Это обеспечивает соответствиетребованиям Раздела 8 Спецификации 10 API, поскольку допускается минимальная задержка до начала теста. Температурный контроллер будет автоматически управлять скоростью роста температурыраствора, т. е. температурным градиентом. При достижении раствором максимальной требуемой температуры, контроллер будет выдерживать температуру постоянной. Температура и вязкость растворапостоянно отражаются на регистраторе. Опционо,прибор может оснащаться системой сбора данных(ССД) в конфигурации консистометрас персональным компьютером. Температура раствора отображается на индикаторе контроллера.

Особенности:

- Полное соответствие Спецификации 10 API
- Цифровой температурный индикатор
- Программируемый многоступенчатый температурный контроллер
- Сборка стакана, унифицированная с другими консистометрами Chandler
- Кованая ячейка из специального сплава
- Максимальное рабочее давление: до 112 МПа/137 МПа
- Максимальная рабочая температура: до 175°C/204°C
- Жесткая конструкция, простота в работе
- Высокая мощность внутреннего нагревателя
- Регистратор для температуры и вязкости
- Совместимость с системой сбора данных
- Магнитный привод, требующий минимального обслуживания
- Регулируемая сигнализация по уровням вязкости
- Рубашка охлаждения для ускоренного снижения температуры
- Обычное уплотнительное кольцо с металлическим запорным кольцом на ячейке
- Скорость вращения контейнера: 150 об/мин

Габаритные размеры: 68×37×56 см

Вес: 80 кг

7716 Портативный консистометр (175/112)

Параметры:

Максимальная рабочая температура: 175°C

Максимальное рабочее давление: 112 МПа

Скорость вращения стакана: 150 об/мин

Измерение консистенции: 0~100

Разрешение по консистенции: 1 Вс

Напряжение: AC 220 В ±5%; 50 Гц

Потребляемая мощность: 3 кВт

Мощность нагревателя: 2.5 кВт

Температура окружающей среды: 0~50°C

Сжатый воздух: 400~700 кПа

Вода охлаждения: 600 кПа

МАШИНЫ ДВУХДИАПАЗОННЫЕ ДЛЯ ИСПЫТАНИЙ НА СЖАТИЕ И ИЗГИБ E160N, E160-01N, E161-01N, E161-03N для образцов цемента и растворов, кирпичей, каменных материалов, огнеупоров и др.

Гидравлические испытательные прессы E160N, E160-01N, E161-01N, E161-03N, внесены в государственный Реестр средств измерений.

Регистрационный № 65079-16.

В этих испытательных машинах предусмотрены два диапазона измерений, предназначенных для выполнения испытаний:

- На изгиб на цементных балочек 40,1x40x160 мм (на нижнем диапазоне)
- На сжатие на половинок балочек 40,1x40x160 мм, сломанных при изгибе, кубов с ребром 40, 50, 70, 100 мм и 2”, кернов высотой до 180 мм, (на верхнем диапазоне) с помощью приспособлений.

Машины с цифровым блоками управления оборудованы двумя датчиками давления, гарантирующими Класс 1 начиная с 1/10 полной шкалы диапазонов измерения.

Диапазон измерения 0 – 15 кН может быть использован для испытаний на сжатие образцов с ожидаемой низкой прочностью.

НАСОСНАЯ УСТАНОВКА С БАКОМ УНБ-125Х32 (АНЦ-320)

НАЗНАЧЕНИЕ

Насосная установка УНБ-125х32 (АНЦ-320) цементировочная предназначена для нагнетания рабочих жидкостей при цементировании скважин в процессе бурения и капитального ремонта, при проведении других промывочно-продавочных работ на нефтяных и газовых скважин.

СОСТАВ

- монтажная база;
- насос высокого давления;
- манифольд;
- водоподающий блок.

НАСОСНЫЕ УСТАНОВКИ УНБ-125Х32

Оборудованы устройством подогрева гидравлической части насосов высокого давления для обеспечения работы установок при низких температурах. Оборудованы системой контроля температуры масла в картере насоса НЦ-320 с выводом информации на приборную панель автомобиля.

Укомплектованы коллектором для обеспечения одновременной работы нескольких агрегатов при цементировании скважин и переходником Ø50 мм для подключения к приемной линии всасывающего шланга.

Предусмотрена отдельная поставка комплекта навесного (палубного) оборудования УНБ-125х32 или монтаж оборудования на транспортной базе заказчика.

ТЕХНИЧЕСКИЕ ХАРАКТЕРИСТИКИ

Монтажная база	КрАЗ-65101 Урал 4320-1912-30 КамАЗ-43118
Силовой привод	двигатель автомобиля (базы)
Отбираемая мощность, не более, кВт	176
Насос высокого давления	НЦ-320
Мощность полезная, кВт	100
Предельное давление нагнетания, МПа	40
Наибольшая идеальная подача, дм^3/с	26
Вместимость мерного бака, м^3	6
Манифольд условный диаметр, мм:	
— приемной линии	100
— нагнетательной линии	50
Вместимость бачка для цементного раствора, м^3	0,25
Водоподающий блок	двигатель ЗМЗ-511 (ГАЗ-53)
Частота вращения вала двигателя, об/мин:	
— максимальная	3200
— рабочая	2500—2950
Мощность, кВт	до 92
Центробежный насос	ЦНС 38-154
Подача, дм^3/с	10,5
Давление, МПа	1,54
Габаритные размеры, мм	10150х2700х3225
Масса не более, кг	16000

СМЕСИТЕЛЬНАЯ УСТАНОВКА УС-50Х14

НАЗНАЧЕНИЕ

Установка смесительная УС-50х14Кр предназначена для транспортирования сухих порошкообразных материалов (цемента, тампонажных смесей и др.), для механически регулируемой подачи этих материалов винтовыми конвейерами (шнеками) и приготовления тампонажных растворов при цементировании нефтяных и газовых скважин.

Загрузка материалов в бункер осуществляется винтовым конвейром и пневматическим способом через загрузочную трубу (возможна загрузка через верхний люк). Привод шнеков — от двигателя автомобиля. Для предупреждения сводообразования тампонажного материала в бункере установлен пневмовибратор. Подача цемента в смешивающее устройства производится двумя шнеками.

Смесительная установка оснащена щелевидными насадками с разными сечениями для подбора необходимой плотности приготавливаемого тампонажного раствора.

ТЕХНИЧЕСКИЕ ХАРАКТЕРИСТИКИ

Вместимость бункера, м^3	14,5
Масса транспортируемого материала, т	11
Устройство смешивающее гидровакуумное:	
— оптимальное давление жидкости, МПа	1,5
— наибольшее давление жидкости, МПа	2,0
— плотность приготавливаемого раствора, г/см^3	1,3—2,4
— наибольшая производительность приготовления тампонажного раствора плотностью 1,85 г/см^3, дм^3/сек	27
— время выхода на заданную плоскость раствора, сек	40
Габаритные размеры, мм:	
— УС-50х14Кр	8860х2500х3430
— УС-50х14У	9220х2500х3460
Масса, кг:	
— УС-50х14Кр	12750
— УС-50х14У	11800

Лабораторный вытяжной шкаф ЛК-1200 ШВ предназначен для проведения лабораторных анализов, связанных с токсичными веществами. Ограниченное использование при работе с концентрированными щелочами и кислотами, а также в условиях высокой влажности.

Верхняя часть вытяжной камеры шкафа выполнена из влагостойкой ламинированной ДСП. Рабочая камера имеет две зоны вытяжки - сверху и снизу рабочего объёма. Нижняя часть - металлический каркас с полимерным покрытием (цвет - серый). Предусмотрены регулируемые опоры (диапазон 0-30 мм).

Базовая комплектация:

- защитный экран «триплекс» (или оргстекло — по заказу) с фиксацией на любой высоте;
- брызгозащищённые розетки 220 В, 1,5 кВт (2 шт.);
- автомат отключения питания 16А;
- выключатель;
- люминесцентный светильник 2х18 Вт (степень защиты IP65);
- противопроливочный бортик - полипропилен 15 мм;
- стальной фланец для подключения вентиляции (D=200 мм);

- электромонтажная коробка (IP44).

Дополнительная комплектация:

- химический кран для подвода воды;
- кран для подвода сжатого воздуха;
- кран для подвода газа;
- химический смеситель для подвода воды (в комплекте с аэратором);
- встроенная стеклокерамическая нагревательная панель, нагрев до 230 °С;
- сливные раковины из полипропилена (250х100х150 мм; 400х400х300 мм);
- блок брызгозащищенных розеток с автоматом отключения питания 16 А;
- автономный вентилятор;
- светильник взрывозащищённый;
- перчатки в защитный экран (только для экрана из оргстекла);
- подвесные тумбы;
- регулятор скорости вращения вентилятора;
- вытяжка из тумб (полипропилен).

ВИНТОВОЙ ЗАБОЙНЫЙ ДВИГАТЕЛЬ ДРУ1-120РС

Двигатель предназначен для бурения наклонно-направленных и горизонтальных скважин долотами диаметром 142,9…171,5 мм., зарезки и бурения боковых стволов, капитального ремонта скважин с использованием промывочной жидкости плотностью до 1500 кг./ м³ при забойной температуре до 100°С.

При использовании двигательной секции с рабочей парой PV Fluid, двигатель может использоваться с промывочными жидкостями на углеводородной основе и при забойной температуре до 160°С.

Зубчатая муфта регулятора угла в месте касания со стенкой скважины имеет поверхность, армированную твердосплавными зубками.

Обозначение двигательной секции	Габарит двигателя	Длина активной части, мм.	Длина двигателя, мм.	Масса двигателя, кг
RS120N633	120 (4¾»)	3 000	5 420	380
RS120N643	120 (4¾»)	4 000	6 420	440
RS120N743	120 (4¾»)	4 000	6 420	442

Двигатель может быть укомплектован переливным клапаном ПК-127РС.

Ключ фрикционный «ПЕТОЛ СУРГРИП» применяется для свинчивания и отвинчивания секции труб без повреждения их корпуса или поверхности штока.

Особенности ключа фрикционного состоят в высоком качестве стальной конструкции и в способности предотвращать скольжение ключа с трубы. Три аккуратно обработанные челюсти ключа обеспечивают прочный захват всей окружности трубы. Каждая деталь ключа подтверждена термообработке и обеспечивает надёжное обслуживание.

Номер по каталогу. Наружный Ширина захвата Масса кг. Максимальная

	диаметр.			**Раб. нагрузка, Н·м**
ZT1:0.625	0.625"	2.25"	2,94	677
ZT1:0.688	0.688"	2.25"	2,94	677
ZT1:0.750	0.750"	2.25"	2,94	677
ZT1:0.812	0.812"	2.25"	2,94	677
ZT1:0.875	0.875"	2.25"	2,94	677
ZT1:0.938	0.938"	2.25"	2,94	677
ZT1:0.969	0.969"	2.25"	2,94	677
ZT1:1.000	1.000"	2.25"	2,94	677
ZT1:1.031	1.031"	2.25"	2,94	677
ZT1:1.062	1.062"	2.25"	2,94	677
ZT1:1.125	1.125"	2.25"	2,94	677
ZT1:1.125H	1.250"	2.25"	2,94	677
ZT1:1.138	1.138"	2.25"	2,94	677
ZT1:1.144	1.144"	2.25"	2,94	677
ZT1:1.188	1.188"	2.25"	2,94	677
ZT1:1.250	1.250"	2.25"	2,94	677
ZT2:1.312	1.312"	2.50"	4,76	1 626
ZT2:1.375	1.375"	2.50"	4,76	1 626
ZT2:1.438	1.438"	2.50"	4,76	1 626
ZT2:1.500	1.500"	2.50"	4,76	1 626
ZT2:1.625	1.625"	2.50"	4,76	1 626
ZT2:1.688	1.688"	2.50"	4,76	1 626
ZT2:1.750	1.750"	2.50"	4,76	1 626
ZT3:1.625	1.625"	2.50"	5,2	3 118
(для стержневых муфт)				
ZT3:1.750	1.750"	2.50"	5,2	3 118
ZT3:1.812	1.812"	2.50"	5,2	3 118
ZT3:1.875	1.875"	2.50"	5,2	3 118
ZT3:1.938	1.938"	2.50"	5,2	3 118
ZT3:1.960	1.960"	2.50"	5,2	3 118
ZT3:2.000	2.000"	2.50"	5,2	3 118
ZT3:2.062	2.062"	2.50"	5,2	3 118

Номер по каталогу.	**Наружный диаметр.**	**Ширина захвата**	**Масса кг.**	**Максимальная Раб. нагрузка, Н·м**
ZT3:2.125	2.125"	2.50"	5,2	3 118
ZT3:2.188	2.188"	2.50"	5,2	3 118
ZT3:2.228	2.228"	2.50"	5,2	3 118
ZT3:2.250	2.250"	2.50"	5,2	3 118
ZT3:2.302	2.302"	2.50"	5,2	3 118
ZT3:2.312	2.312"	2.50"	5,2	3 118
ZT3:2.340	2.340"	2.50"	5,2	3 118
ZT3:2.375	2.375"	2.50"	5,2	3 118
ZT4:2.375	2.375"	3.00"	9,072	4 067

ZT4:2.500	2.500"	3.00"	9,072	4 067
ZT4:2.562	2.562"	3.00"	9,072	4 067
ZT4:2.625	2.625"	3.00"	9,072	4 067
ZT4:2.688	2.688"	3.00"	9,072	4 067
ZT4:2.750	2.750"	3.00"	9,072	4 067
ZT4:2.812	2.812"	3.00"	9,072	4 067
ZT4:2.875	2.875"	3.00"	9,072	4 067
ZT5:3.000	3.000"	3.50"	20,412	6 101
ZT5:3.062	3.062"	3.50"	20,412	6 101
ZT5:3.125	3.125"	3.50"	20,412	6 101
ZT5:3.200	3.200"	3.50"	20,412	6 101
ZT5:3.250	3.250"	3.50"	20,412	6 101
ZT5:3.375	3.375"	3.50"	20,412	6 101
ZT5:3.500	3.500"	3.50"	20,412	6 101
ZT5:3.625	3.625"	3.50"	20,412	6 101
ZT5:3.688	3.688"	3.50"	20,412	6 101
ZT5:3.750	3.750"	3.50"	20,412	6 101
ZT5:3.875	3.875"	3.50"	20,412	6 101
ZT5:4.000*	4.000"	3.50"	20,412	6 101

ТОЛСТОСТЕННЫЕ БУРИЛЬНЫЕ ТРУБЫ НЕМАГНИТНЫЕ (ТБТН / FLEX)

по ТУ 3663-001-86528288-2010

Типы исполнения:

- **К – без центральных утолщений;**
- К1 – с одним центральным утолщением;
- К2 – с двумя центральными утолщениями;

Также могут поставляться ТБТН с прямоугольным уступом под элеватор:

- П – без центральных утолщений;
- П1 – с одним центральным утолщением;
- П2 – с двумя центральными утолщениями.

Размеры труб ТБТН*

Диаметр, мм					Типоразмер резьбы
Наружный, D	Тела трубы, D2	Внутреннего отверстия, d	Утолщения, Dy	Проточки под элеватор, Dэ	
105	89	51	102	92	3-86 (NC31)
105,5	89	51	102	92	3-83
121	89	51	102	97	3-94 (NC35)
121	89	63	102	97	3-102 (NC38)
127	102	57	114	106	3-102 (NC38)

Диаметр, мм					Типоразмер резьбы
Наружный, D	Тела трубы, D2	Внутреннего отверстия, d	Утолщения, Dy	Проточки под элеватор, Dэ	
133	102	63	114	106	З-108 (NC40)
146	114	71	121	119	З-118 (NC44)
159	114	57	127	119	З-122 (NC46)
159	114	71	127	119	З-122 (NC46)
165	127	83	140	130	З-133 (NC50)
165	127	90	140	130	З-133 (NC50)
168	127	76	140	130	З-133 (NC50)
168	127	83	140	130	З-133 (NC50)
168	127	90	140	130	З-133 (NC50)
172	127	82,6	140	130	З-133 (NC50)
178	140	102	152	144	З-147 (5 1/2 FH)
184	140	90	152	144	З-147 (5 1/2 FH)
184	140	102	152	144	З-147 (5 1/2 FH)
203	168	102	181	176	З-163 (NC61)
203	168	127	181	176	З-171 (6 5/8 FH)

Блок манифольда серии 1БМ-700 и 1БМ-700С используются для обвязки насосных установок, как между собой, так и с устьевым оборудованием, в момент нагнетания жидкостных сред в скважину.

Так же блок манифольда применяется для соединения с устьем скважины, пластов, при цементировании и при проведении промывочно-продавочных работ на территориях газовых и нефтяных месторождений. Что касается климатических регионов, в которых может использоваться созданный на нашем предприятии блок манифольда, то они представляют собой умеренно климатические зоны, с температурой от минус 45 до плюс 40ºС.

Блок манифольда может быть установлен на шасси: ЗИЛ-131 и Урал-4320-1951-40. Он может быть поставлен на территорию использования в комплекте с лабораторией, которая обеспечивает систему контроля технологических процессов, а также управляется процедурой цементирования. Лаборатория может быть смонтирована, как и само оборудование блока, установленного на шасси автотехники повышенной проходимости.

МОЩНЫЙ И НАДЕЖНЫЙ БЛОК МАНИФОЛЬДА

Каждый блок манифольда представляет собой конструкцию, которая состоит из напорного и приемно-раздаточного коллекторов, комплекта напорных труб с фитингами, вспомогательных трубопроводов на шарнирных соединениях и подъемной поворотной стрелы.

Конструкция напорного коллектора состоит из 3-х клапанных коробок, с шестью отводами, каждый из которых служит для подсоединения напорных насосных агрегатов. Каждая клапанная коробка оснащена с одной стороны проходным краном с зубчатым сектором, а с другой – центральной трубой, которая заканчивается тройником с предохранительным клапаном и парой патрубков с кранами «пробка» и накидными гайками для стыковки с напорными трубопроводами, которыми оборудована арматура устья скважины.

Приемно-раздаточный коллектор необходим для подачи жидкостных сред к насосным установкам. Он представляет собой трубу с 10 ниппелями, на каждом из которых закручен пробковый кран. На самом коллекторе установлен предохранительный клапан.

Блок манифольда также оборудован насосно-компрессорными трубами дополнительного напорного трубопровода на шарнирных соединениях. На шасси есть площадка для транспортировки устьевой арматуры, погрузка и снятие которой осуществляются при помощи поворотной стрелы. Благодаря использованию блока манифольда, можно в значительной степени сократить время установки и демонтажа обвязочных установок между собой и с устьем.

Паровая передвижная установка ППУА 1600 100

Промыслово-паровая передвижная установка, паро-передвижная установка используется для: парафинизация нефтяных скважин, подземного и наземного оборудования насыщенного паром высокого давления, операций по обогреву, мойке и других работ паром низкого давления; подогрев арматуры трубопроводов и другого нефтепромыслового оборудования. Плунжерный питательный насос ПТ25.

В Северном исполнении паропромысловая установка ППУ – утепленная рама и кузов, осуществляется подогрев гидроблока.

Не подлежит обязательной регистрации в органах Ростехнадзора.

Передвижная паровая установка, паропромысловые установки, паропередвижные установки, установка промысловая паровая передвижная (ППУ 1600/100, ППУ 2000/100, 2500/160, ППУА 1600/100, ППУА 2000/100, ППУА 2500/160, ППУ 1900/100)

Паропромысловая, многофункциональная автономная установка для выработки пара.

Паровая передвижная установка ППУА 1600 100 – это экономичная многофункциональная автономная котельная установка с системой автоматического управления рабочими процессами для выработки пара. Паровая установка ППУА 1600 100 позволяет:

- удалять насыщенным паром гидратопарафиновые отложения в насосно-компрессорных трубах при добыче нефти.
- подогревать трубопроводы и производить очистку от загрязнений различного оборудования.

Области применения передвижной паровой установки ППУА 1600 100:

- в нефтяной сфере ППУ позволяет удалять отложения парафина в нефтяных скважинах, магистральных трубопроводах и другом нефтепромысловом оборудовании;
- в автотранспортной отрасли ППУ используется для очистки транспорта и разогрева автоцистерн в холодное время года, подготовке автоцистерн к сварочным работам;

- в дорожно-строительной отрасли паровая установка служит для очистки спецтехники от битума, разогрева битума и асфальта;
- в железнодорожной отрасли передвижная паровая установка применяется для очистки ж/д транспорта и отогрева сыпучих грузов в холодное время;
- в строительной отрасли ППУ разогревает бетон и обрабатывает спецтранспорт в холодное время года; в коммунальном хозяйстве и для служб МЧС паровая установка незаменима в качестве котельной для отопления жилых и производственных помещений, для ликвидации аварийных ситуаций в коммунальном хозяйстве городов, разогрева систем водоснабжения и отопления при их ремонте в зимнее время, для очистки дорожного полотна, в том числе бордюров, трубопроводов, систем канализации, и выполнения других работ с использованием горячей воды и пара.

Паровые установки ППУА 1600 100 на автомобильных шасси

Передвижная паровая установка ППУА на автомобильных шасси производится на базе отечественных автомобилей УРАЛ, КАМАЗ.

Представлены модельным рядом:

ППУА 1600/100

ППУА 2000/100

ППУА 2500/160

Паровые установки ППУА на прицепах

ППУА с монтажной базой на прицепе удобны для транспортировки, при этом не имеют привязки к транспортному средству, что делает их более универсальными.

Представлены модельным рядом:

ППУА 1600/100

ППУА 2000/100

ППУА 2500/160

Паровые установки ППУА стационарные

Стационарные паровые установки – относительно недорогой и удобный вариант для тех случаев, когда не требуется частое перебазирование установки.

Представлены модельным рядом:

ППУА 1600/100

ППУА 2000/100

ППУА 2500/160

ПРЕИМУЩЕСТВА ПРОМЫСЛОВЫХ ПАРОВЫХ ПЕРЕДВИЖНЫХ УСТАНОВОК:

В паровой установке применено высокоэффективное горелочное устройство вихревого типа с характеристиками:

- максимальная температура горения, °С – 1500;
- тип топлива – дизельное;
- максимальный расход топлива, кг/ч – 40.

использование горелочного устройства вихревого типа существенно (до 30%) снижает расход топлива. Использование автономного двигателя в установке ППУА позволяет проводить отдельные технологические

операции (подогрев воды) в процессе движения установки к месту проведения работ, исключает необходимость работы двигателя автомобиля при выполнении технологических операций. За счет этого в сравнении с другими ППУ в 2 раза увеличивается ресурс двигателя шасси и на 30-35% снижается расход топлива. Система подготовки воды с биологическими фильтрами обеспечивает очистку воды из пресных источников и умягчение воды до 10 мкг-экв/кг:

- производительность, кг\ч – max 5000;
- максимальное давление, кг\см2 – до 8;
- срок службы до замены фильтров – 5лет.

Применение данной технологии значительно сокращает холостые пробеги автомобиля для заправки котельной водой.

В кузове паровой передвижной установки предусмотрены отдельные отсеки: помещение для обслуживающего персонала и кабина оператора.

Система автоматического управления рабочими процессами в ППУА обеспечивает запуск и поддержание параметров процессов в зависимости от выбранного режима, а трак же сбор, отображение, хранение и передачу по радиоканалу параметров рабочих процессов.

Предусмотрено шесть режимов работы с заданными значениями по температуре пара (воды) и предельному значению давления в системе для каждого режима. Требуемое количество режимов и значения температуры и давления указываются потребителем при заказе. При отсутствии таких указаний в заявке установки поставляются с системой управления, настроенной на 4 РАБОЧИХ РЕЖИМА Паровой передвижной установки ППУА:

1-Й РЕЖИМ – температура воды в баке поддерживается в заданном диапазоне от 35°С и может использоваться для обогрева помещений в зимнее время как водогрейный котел по замкнутому циклу;

2-Й РЕЖИМ – выработка насыщенного пара с температурой 150°С и давлением 4-5 кг\см2. Используется для удаления нефтяных и шламовых отложений с металлических и других поверхностей;

3-Й РЕЖИМ – выработка насыщенного пара с температурой 200-260°С с давлением 35-40 кг/см2. Используется для снятия парафиновых отложений в насосно-компрессорных трубах при капитальном ремонте скважин и проведения других ремонтных работ;

4-Й РЕЖИМ – выработка насыщенного пара с температурой до 300°С и давлением до 100 кг/см2.

ПО ЗАКАЗУ ПОТРЕБИТЕЛЕЙ ВОЗМОЖНА УСТАНОВКА ДОПОЛНИТЕЛЬНЫХ РЕЖИМОВ:

5-Й РЕЖИМ – предпусковой, для прогрева топочного пространства;

6-Й РЕЖИМ – автономный, для поддержания требуемой температуры внутри кузова.

2.4. ПЕРЕЧЕНЬ ДОКУМЕНТОВ, ИСПОЛЬЗУЕМЫХ ОЦЕНЩИКОМ И УСТАНАВЛИВАЮЩИХ КАЧЕСТВЕННЫЕ И КОЛИЧЕСТВЕННЫЕ ХАРАКТЕРИСТИКИ ОБЪЕКТА ОЦЕНКИ

- Паспорта транспортных средств;
- Паспорта самоходных машин;
- Инвентаризационные ведомости;
- Договор о залоге движимого имущества № 137/ДЗ-14 от 21.09.2016г.;
- Договор о залоге автотранспортных средств № 137/ДЗ-14 от 22.09.2016г.;
- Информационные базы ресурсов сети «Интернет»;

3. ПОСЛЕДОВАТЕЛЬНОСТЬ ОПРЕДЕЛЕНИЯ СТОИМОСТИ

3.1. ОБЪЕМ И ЭТАПЫ ИССЛЕДОВАНИЯ

Объемы исследований указаны в задании на оценку и включают в себя:

- сбор и анализ общих сведений об объекте оценки;
- обсуждение данных и сведений с представителями Заказчика;
- осмотр объекта оценки;
- описание стандартных подходов и методов оценки, применяемых при оценке стоимости объекта оценки;
- оценка объекта оценки стандартными (по возможности) подходами;
- согласование полученных результатов;
- определение итоговой величины стоимости объекта оценки;
- подготовка отчета.

В соответствии с заданием на оценку Отчет должен содержать следующую информацию и/или разделы:

- краткое описание объекта оценки;
- краткое описание используемых подходов и методов оценки;
- условия, допущения и ограничения, принятые при проведении оценки стоимости объекта оценки;
- вывод о стоимости объекта оценки;
- сертификат оценщика.

3.2. ВИД ОПРЕДЕЛЯЕМОЙ СТОИМОСТИ

Согласно Договора на оказание услуг по оценке Оценщиком в процессе работы определялась величина рыночной стоимости объекта оценки.

Под рыночной стоимостью понимается (Федеральный закон № 135-ФЗ от 29 июля 1998 года «Об оценочной деятельности в Российской Федерации», ст. 6):

наиболее вероятная цена, по которой данный объект оценки может быть отчужден на открытом рынке в условиях конкуренции, когда стороны сделки действуют разумно, располагая всей необходимой информацией, а на величине цены сделки не отражаются какие-либо чрезвычайные обстоятельства, то есть когда:

- одна из сторон сделки не обязана отчуждать объект оценки, а другая сторона не обязана принимать исполнение;
- стороны сделки хорошо осведомлены о предмете сделки и действуют в своих интересах;
- объект оценки представлен на открытый рынок в форме публичной оферты;
- цена сделки представляет собой разумное вознаграждение за объект оценки и принуждения к совершению сделки в отношении сторон сделки с чьей-либо стороны не было;
- платеж за объект оценки выражен в денежной форме.

Согласно Стандартов оценки: **Рыночная стоимость объекта оценки** - наиболее вероятная цена, по которой объект оценки может быть отчужден на открытом рынке в условиях конкуренции, когда стороны сделки действуют разумно, располагая всей необходимой информацией, а на величине цены сделки не отражаются какие-либо чрезвычайные обстоятельства.

В процессе оценки определялась рыночная стоимость полного права собственности. Под «**полным правом собственности**» понимается осуществление собственником комплекса прав, включая права **владения, распоряжения и пользования** объектом оценки при ограничении его суверенности исключительно условиями, специально установленными государством в отношении осуществления прав частной собственности, налогового регулирования, нормами гражданского права и т.п.

4. ОБЗОР ПОДХОДОВ И ВЫБОР МЕТОДОВ ОЦЕНКИ

Традиционно для оценки движимого имущества могут применяться все или некоторые из следующих подходов:

- доходный;
- затратный,
- сравнительный.

Каждый из подходов к оценке имеет свою специфику и определённые области применения (с учетом цели оценки, имеющейся информации или нормативных ограничений). При оценке стоимости соблюдаются основные общеэкономические принципы, основанные на представлении владельцев имущества:

Принцип полезности: Объект обладает стоимостью только тогда, когда он полезен потенциальному владельцу, т. е. способен удовлетворять его ожидаемые потребности в определенном месте и в течение определенного времени.

Принцип замещения: Разумный покупатель не заплатит за данный объект больше, чем наименьшая цена, запрашиваемая за другой объект с эквивалентной полезностью.

Принцип ожидания: Покупатель вкладывает средства в объект сегодня, так как ожидает от объекта получение потока доходов в будущем.

Далее приведен анализ применимости перечисленных подходов и методов оценки, а также обоснование выбранных оценщиком процедур.

4.1. ЗАТРАТНЫЙ ПОДХОД

Затратный подход основывается на изучении возможности инвестора в приобретении конкретного объекта основных фондов и исходит из того, что инвестор, действующий экономически рационально, не заплатит за объект большую сумму, чем та, в которую обойдется приобретение (или изготовление) аналогичного по назначению, качеству и техническому состоянию объекта. Затратный подход позволяет определить полную восстановительную стоимость объекта или стоимость его замещения.

Восстановительная стоимость определяется расходами в текущих ценах на создание точной копии оцениваемого объекта с использованием таких же технических решений, конструкций и материалов, а также с тем же качеством работ. В этом случае воспроизводится тот же моральный износ объекта и те же недостатки в технических решениях, которые имелись у оцениваемого объекта.

Стоимость замещения определяется расходами в текущих ценах на создание объекта, имеющего с оцениваемым эквивалентную полезность, но произведенного с использованием современных нормативов, материалов, технологий и оборудования.

Расчет рыночной стоимости оцениваемого транспортного средства затратным методом Сзатр. в зависимости от его характеризующих параметров в месте оценки на дату оценки в период от даты производства до вывода из эксплуатации (списания) производим по формуле:

$$Сзатр. = \{Сбаз.ост. + \sum_{i=1}^{n} Сia * ((Иф - Иia)/100) - \sum_{l=1}^{w}(Сlен * (1 - (Иф/100) + Зlуст) + \sum_{t=1}^{s}(Стдоз + Зtпер)*(1 - (Итдоз/100)) - \sum_{t=1}^{s}Стаз*(1 - (Иф/100)\} * (1 - (Им/100)) + \sum_{j=1}^{m}Сjдоп.*(1-(Иjдоп./100)) - Сэд. ;$$

где **Сбаз.ост** — остаточная стоимость неразукомплектованного транспортного средства в работоспособном состоянии, на котором не производилась замена агрегатов и переоборудование, а также отсутствуют неисправности и эксплуатационные дефекты, на дату оценки, тыс.руб.;

n — число агрегатов (узлов, систем, механизмов) базовой комплектации, замененных на аналогичные, на дату оценки, ед.;

Сia — стоимость нового i-го агрегата (узла, системы, механизма) базовой комплектации, установленного при замене аналогичного агрегата, на дату оценки в месте оценки, тыс.руб.;

Иф — физический износ транспортного средства на дату оценки, %;

Иia — физический износ i-го агрегата (узла, системы, механизма) базовой комплектации, установленного при замене аналогичного агрегата, на дату оценки, %;

w — общее количество агрегатов (узлов, систем, елементов) базовой комплектации, отсутствующих на транспортном средстве на дату оценки в результатет его разукомплектации (кроме замененных при переоборудовании), ед.;

Clен — стоимость нового l-го агрегата (узла, системы, елемента) базовой комплектации, отсутствующего на транспортном средстве в результатете его разукомплектации (кроме замененных при переоборудовании), на дату оценки в месте оценки, тыс.руб.;

Зlуст — затраты на установку l-го агрегата (узла, системы, елемента) базовой комплектации, отсутствующего на транспортном средстве в результатете его разукомплектации на дату оценки в месте оценки, тыс.руб.;

s — количество оборудования, дополнительно установленного при переоборудовании транспортного средства взамен агрегатов (узлов, систем, механизмов) базовой комплектации, на дату оценки, ед.;

Ctдоз — стоимость нового t-го оборудования, дополнительно установленного при переоборудовании транспортного средства взамен агрегатов (узлов, систем, механизмов) базовой комплектации, на дату оценки в месте оценки, тыс.руб.;

Зtпер — затраты на переоборудование транспортного средства при замене (узла, системы, механизма) базовой комплектации на дополнительно установленное t-е оборудование, на дату оценки в месте оценки, тыс.руб.;

Итдоз — физический износ t-го оборудования, дополнительно установленного при переоборудовании транспортного средства взамен агрегатов (узлов, систем, механизмов) базовой комплектации, на дату оценки, %;

Ctаз — стоимость нового агрегата (узла, системы, механизма) базовой комплектации, который заменен при переоборудовании транспортного средства на t-е оборудование, на дату оценки в месте оценки, тыс.руб.;

Им — моральный износ транспортного средства на дату оценки, %;

m — количество оборудования, дополнительно установленного при переоборудовании транспортного средства без замены агрегатов (узлов, систем, механизмов) базовой комплектации, на дату оценки, ед.;

Cjдоп — стоимость нового j-го оборудования, дополнительно установленного при переоборудовании транспортного средства без замены агрегатов (узлов, систем, механизмов) базовой комплектации, включая затраты на установку, на дату оценки в месте оценки, %;

Ийдоп — физический износ j-го оборудования, дополнительно установленного при переоборудовании транспортного средства без замены агрегатов (узлов, систем, механизмов) базовой комплектации, на дату оценки, %;

Сэд — стоимость устранения отказов, неисправностей и эксплуатационных дефектов на дату оценки в месте оценки, тыс.руб.

Остаточную стоимость Сбаз.ост неразукомплектованного транспортного средства определяем расчетным методом по формуле:

$$Сбаз.ост = Со*((1-(Иф/100));$$

где Со — значение стоимости нового транспортного средства базовой комплектации на дату оценки в месте оценки, тыс.руб.

Оценка стоимости нового транспортного средства базовой комплектации может проводиться прямым и косвенным методами. Косвенный метод применяется в следующих случаях:

а) транспортное средство на дату оценки выпускается, но данные о его рыночной стоимости на первичном рынке отсутствуют;

б) транспортное средство на дату оценки снято с производства;

в) дата оценки транспортного средства не совпадает с датой проведения оценки.

В качестве прямого метода при оценке стоимости нового транспортного средства базовой комплектации Со используется рыночный метод, для которого в качестве исходной информации могут быть использованы данные торгующих организаций (автомагазинов, дилеров, автосалонов, автоцентров и т.д.), цены по предложениям на аналогичные товары приняты с учетом всех налогов предусмотренных законодательством РФ.

Расчет физического износа АТС с учетом его фактического возраста и пробега с начала эксплуатации проводится по формуле:

$$\mathbf{И_ф = 100 \cdot (1 - e^{-\Omega})}$$

в процентах, где:

Ω — функция, зависящая от возраста и фактического пробега АТС с начала эксплуатации:

$$\mathbf{\Omega = \Delta T \cdot T_ф + \Delta L \cdot L_ф}$$

ΔT и **ΔL** — поправочные коэффициенты для различных видов транспортных средств согласно Положению Банка России от 19 сентября 2014 г. N 432-П «О единой методике определения размера расходов на восстановительный ремонт в отношении поврежденного транспортного средства», Исследование автомототранспортных средств в целях определения стоимости восстанови-тельного ремонта и оценки (Методические рекомендации для судебных экспертов), РФЦСЭ, 2013 г., Информационное письмо ФБУ РФЦСЭ при МЮ РФ №23-301 от 22.01.15г);

$T_ф$ — фактический возраст АТС в годах;

$L_ф$ — фактический пробег АТС с начала его эксплуатации (тыс. км.)

Восстановительная стоимость (стоимость замещения) для оборудованияопределена как стоимость нового аналогичного (идентичного) объекта.

Таким образом, оценщик предположил, что стоимость замещения объектов оценки лежит в интервале цен имеющихся аналогов. В качестве аналогов приняты новые объекты. Износ объектов определялся по методу наблюдения в соответствии с техническим состоянием каждого объекта по таблице №4 в п.4.1.2. Стоимость объектов по затратному подходу рассчитывалась по формуле:

$$РС = Св/з * (1 – И)$$

где: РС – рыночная стоимость, рассчитанная затратным подходом;

Св/з – восстановительная стоимость (стоимость воспроизводства/замещения) объекта оценки

без учета износа;

И– накопленный износ;

Накопленный износ рассчитывается по формуле:

$$И = 1 – (1 – Ифиз.)(1 – Ифун.)(1 – Ивн.)$$

где: Ифиз. – физический износ;

Ифун. – функциональный износ;

Ивн. – внешний (экономический) износ.

4.2. СРАВНИТЕЛЬНЫЙ (РЫНОЧНЫЙ) ПОДХОД

Рыночный подход наиболее применим для тех видов машин и оборудования, которые имеют развитый вторичный рынок: автомобили, многие виды станков, суда, самолеты и другое стандартное серийное оборудование. Подход основан на определении рыночных цен, адекватно отражающих «ценность» единицы оборудования в ее текущем состоянии. Основной используемый принцип[1] – сопоставление, которое должно проводиться:

- С точным аналогом, продающимся на вторичном рынке;
- С приблизительным аналогом, продающимся на вторичном рынке, с внесением корректирующих поправок при отсутствии точного аналога;
- С новым аналогичным оборудованием с внесением поправок на износ при отсутствии вторичного рынка.

Основная процедура заключается в сборе данных, установлении подходящих единиц сравнения (выбор аналогов). Элементами сравнения могут быть:

- возраст объекта;
- состояние;
- принадлежности (комплектация);
- местоположение;
- производитель;
- рыночные условия;
- цена (финансирование);
- качество;
- количество;
- размеры (тип);
- время продажи;
- тип сделки;

Важность каждого из них зависит от наличия необходимой информации и конкретного задания на оценку.

---

1 Под ред. Рутгайзера В.М. «Оценка рыночной стоимости машин и оборудования», М. – Издательство «Дело», 1998 год, с. 86.

Расчет методом прямого сравнения продаж для оборудования осуществляется в несколько этапов:

1. Нахождение объекта-аналога
2. Внесение корректировок в цену аналога

Корректировки бывают двух видов: коэффициентные, вносимые умножением на коэффициент; поправочные, вносимые прибавлением или вычитанием абсолютной поправки.

Откорректированные цены по сопоставимым объектам-аналогам после их согласования позволяют сделать вывод о рыночной стоимости объектов оценки.

Корректировка на техническое состояние рассчитывалась по формуле :

$$k = \frac{1 - И_{фо}}{1 - И_{фан}}$$

Где k – корректирующий коэффициент по износу;

$И_{фо}$ – износ физический объекта оценки;

$И_{фан}$ – износ физический объекта-аналога.

4.2.1. Алгоритм применения метода

Последовательность применения метода сравнительного анализа продаж следующая:

1. Изучают соответствующий рынок и собирают информацию о недавних сделках с аналогичными объектами на данном рынке. Точность оценки в значительной мере зависит от количества и качества собранной информации. Когда информации достаточно, необходимо убедиться, что проданные объекты действительно сопоставимы с оцениваемым объектом по функциям и параметрам.

2. Проверяют (верифицируют) информацию. Необходимо убедиться, прежде всего, в том, что цены не искажены какими-либо чрезвычайными обстоятельствами, сопутствовавшими состоявшимся сделкам. Проверяют достоверность информации о дате сделки, физических и др. характеристиках аналогов.

3. Сравнивают оцениваемый объект с каждым из аналогичных объектов и выявляют отличия.

4. Рассчитывают стоимость данного объекта, анализируя цены аналогов и внося в эти цены соответствующие коррективы.

4.2.2. Выбор аналогов и определение степени сходства

Результаты оценки на основе сравнительного подхода во многом зависят от того, какие объекты взяты в качестве аналогов и соблюдено ли условие однородности выборки. Данное изделие может быть признано аналогом для оцениваемого объекта, если, оно:

1. Имеет то же самое функциональное назначение.

2. Оба сравниваемых изделия по технико-эксплутационным параметрам и характеристикам принадлежат к одному классификационному виду (типу, роду, классу).

3. Имеется сходство в принципе действия конструкций.

Таким образом, при подборе аналога нужно соблюсти его полное функциональное и классификационное сходство и частично конструктивно-технологическое сходство с оцениваемым объектом.

Функциональное сходство заключается в идентичности главной функции, выполняемой сравниваемыми объектами. Однако, многие оцениваемые объекты являются многофункциональными и, кроме главной функции, могут выполнять еще одну или несколько добавочных функций. Обычно, добавочные функции являются результатом дооснащения объекта дополнительными устройствами. Аналог подбирается именно по главной функции, наличие же дополнительных функциональных устройств учитывается при оценке внесением соответствующих поправок к цене аналога на величину стоимости этих устройств.

Функциональная аналогия - условие необходимое, но недостаточное, требуется еще соблюдение классификационной однородности, т.е. оцениваемый объект и его аналог должны относиться к одному классу, подклассу или виду по соответствующему классификатору.

После того, как убедились в наличии функциональной и классификационной аналогии у сравниваемых объектов, приступают к анализу параметрического сходства. В составе параметров всегда есть 2-3 функционально обусловленных параметра. У аналогов они должны совпадать или быть очень близкими по значению. По степени сходства значений параметров судят о близкой или дальней параметрической аналогии.

Следует подчеркнуть, что надежность оценки тем выше, чем больше степень аналогии между оцениваемым и сравниваемым объектами и, соответственно, чем меньше корректировок в цену аналога будет вноситься при оценке.

Обеспеченность информацией об аналогах влияет на выбор метода расчета стоимости. Если есть близкие аналоги, то применяем метод прямого сравнения, если есть только приближенные аналоги, то метод статистического моделирования цены.

4.2.3. Анализ цен аналогичных объектов

Цены отобранных аналогичных объектов нуждаются в серьезном анализе, прежде чем приступить к их использованию в расчетных процедурах. Цена находится под влиянием большего количества разнообразных факторов, и поэтому цены даже близких аналогов, как правило, сильно разнятся.

Минимальный объем сведений, который нужно иметь о каждой цене:

1. Время (месяц, год) действия зафиксированной цены;
2. Денежная единица, в которой выражена цена;
3. Источник происхождения ценовой информации;
4. Место продажи;
5. Износ объекта в %;
6. Наличие (отсутствие) НДС в цене;
7. Наличие в цене транспортных и прочих издержек продавца.

Полученные цены аналогов необходимо предварительно привести к одним условиям.

4.3. ДОХОДНЫЙ ПОДХОД

Доходный подход базируется на прогнозировании будущих чистых доходов, которые может получить потребитель (инвестор) от функционирования, оцениваемого объекта. Рыночная стоимость рассчитывается как текущая стоимость будущих чистых доходов.

Доходный подход реализуется в практических методах:

- дисконтированных чистых доходов;
- капитализации дохода;
- равноэффективного функционального аналога.

При применении методов доходного подхода необходимо выделять из общего чистого дохода, создаваемого всеми активами производственной системы, ту часть дохода, которая создается непосредственно комплексом машин и оборудования. На основе этой выделенной части чистого дохода, ставка дисконта, капитализации, соответствующих степени риска, определяется текущая стоимость оцениваемого объекта (комплекса машин и оборудования).

4.4. ВЫВОДЫ

Оценщик проанализировал исходные данные и рыночную информацию об объекте оценки и пришел к выводу о возможности применения:

- затратного подхода;
- сравнительного (рыночного) подхода (анализ цен аналогичных объектов). Сравнительный подход применялся к Объектам №№ 1, 2, 4-18, 23, 43-46 из Задания на оценку, поскольку остальные объекты имеют узкую специализаюи применения и практически не имеют свободного хождения на открытом рынке.

Отказ от использования доходного подхода обусловлен тем, что отсутствуют достоверные данные о возможном доходе, который может генерировать данное имущество, а также отсутствием достоверных данных о реальных текущих расходах на эксплуатацию данного имущества, а также нецелесообразности применения этого подхода, ввиду наличия большого количества субъективных факторов, влияющих на расчет стоимости доходным подходом.

Результаты расчетов приведены в разделе 5.

5. РАСЧЕТ СТОИМОСТИ ОБЪЕКТА ОЦЕНКИ

5.1. ЗАТРАТНЫЙ ПОДХОД

Восстановительная стоимость (стоимость замещения) определена с использованием метода «цена завода-изготовителя».

Таким образом, оценщик предположил, что стоимость замещения объектов оценки лежит в интервале цен имеющихся аналогов. В качестве аналогов приняты новые объекты.

5.1.1. Определение стоимости автомобиля Toyota HILUX/AHTFR29G807044124

Стоимость замещения автомобиля Toyota HILUX на дату оценки составляет 2 635 000 рублей. Возраст ТС рассчитывался от 1 января года производства до месяца и года момента оценки.

Определение размера износа

Ω = ΔT ·Тф + ΔL ·Lф						
ΔT – поправочный коэффициент по фактическому возрасту						**0,077**
Тф — фактический возраст АТС в годах						**32,67**
ΔL – поправочный коэффициент по фактическому пробегу						**0,0023**
Lф — фактический пробег АТС с начала его эксплуатации (тыс. км.)						**784**
Ω =					**4,319**	
Иф = 100·(1 - e-Ω)					**98,67%**	

Естественный износ объекта в рублях:
Виз = Ц * Итр **Ц=** 1 267 200 руб
Виз = 1 250 322 руб
Определение остаточной стоимости объекта:
Сиз = Ц – Виз
Сиз = 16 878 руб
Стоимость по затратному подходу составляет:
16 878 руб

5.1.2. Определение стоимости автомобиля УАЗ-390945-440 с ГУР VIN XTT390945F1221501

Стоимость замещения автомобиля УАЗ 39099 на дату оценки составляет 549 800 рублей. Возраст ТС рассчитывался от 1 января года производства до месяца и года момента оценки.

Определение размера износа

Ω = ΔT ·Тф + ΔL ·Lф						
ΔT – поправочный коэффициент по фактическому возрасту						**0,057**
Тф — фактический возраст АТС в годах						**4,67**
ΔL – поправочный коэффициент по фактическому пробегу						**0,003**
Lф — фактический пробег АТС с начала его эксплуатации (тыс. км.)						**210**
Ω =					**0,896**	
Иф = 100·(1 - e-Ω)					**59,18%**	

Естественный износ объекта в рублях:
Виз = Ц * Итр **Ц=** 549 800 руб
Виз = 325 372 руб
Определение остаточной стоимости объекта:
Сиз = Ц – Виз
Сиз = 224 428 руб
Стоимость по затратному подходу составляет:
224 428 руб

5.1.3. Определение стоимости установки насосной передвижной УНБ-125*32У/УНБ-125х32У на шасси УРАЛ 4320-1951-60 гос.№ Н 306 АО 138

Стоимость замещения установки насосной передвижной УНБ-125 на дату оценки составляет 4 570 000 рублей. Возраст ТС рассчитывался от 1 января года производства до месяца и года момента оценки.

Определение размера износа

Ω = ΔТ ·Тф + ΔL ·Lф						
ΔТ – поправочный коэффициент по фактическому возрасту						**0,15**
Тф — фактический возраст АТС в годах						**5,67**
Ω =					**0,850**	
Иф = 100·(1 - е-Ω)					**57,26%**	

Естественный износ объекта в рублях:
Виз = Ц * Итр **Ц=** 4 570 000 руб
Виз = 2 616 714 руб
Определение остаточной стоимости объекта:
Сиз = Ц – Виз
Сиз = 1 953 286 руб
Стоимость по затратному подходу составляет:
1 953 286 руб

5.1.4. Определение стоимости установки смесительной УС-50х14У на шасси УРАЛ-4320 (ЭК-4) гос.№ Х 443 АТ 138

Стоимость замещения установки смесительной УС-50 на дату оценки составляет 5 204 013 рублей. Возраст ТС рассчитывался от 1 января года производства до месяца и года момента оценки.

Определение размера износа

Ω = ΔТ ·Тф + ΔL ·Lф						
ΔТ – поправочный коэффициент по фактическому возрасту						**0,15**
Тф — фактический возраст АТС в годах						**4,67**
Ω =					**0,700**	
Иф = 100·(1 - е-Ω)					**50,34%**	

Естественный износ объекта в рублях:
Виз = Ц * Итр **Ц=** 5 204 013 руб
Виз = 2 619 777 руб
Определение остаточной стоимости объекта:
Сиз = Ц – Виз
Сиз = 2 584 236 руб
Стоимость по затратному подходу составляет:
2 584 236 руб

5.1.5. Определение стоимости установки смесительной УС-50х14У на шасси УРАЛ-4320 (ЭК-4) гос.№ У 014 АТ 138

Стоимость замещения установки смесительной УС-50 на дату оценки составляет 5 204 013 рублей. Возраст ТС рассчитывался от 1 января года производства до месяца и года момента оценки.

Определение размера износа

Ω = ΔТ ·Тф + ΔL ·Lф						
ΔТ – поправочный коэффициент по фактическому возрасту						**0,15**
Тф — фактический возраст АТС в годах						**4,67**
Ω =					**0,700**	
Иф = 100·(1 - е-Ω)					**50,34%**	

Естественный износ объекта в рублях:
Виз = Ц * Итр **Ц=** 5 204 013 руб
Виз = 2 619 777 руб
Определение остаточной стоимости объекта:

Сиз = Ц – Виз
Сиз = 2 584 236 руб
Стоимость по затратному подходу составляет:
2 584 236 руб

5.1.6. Определение стоимости установки смесительной УС-50х14У на шасси УРАЛ-4320 (ЭК-4) гос.№ У 015 АТ 138

Стоимость замещения установки смесительной УС-50 на дату оценки составляет 5 204 013 рублей. Возраст ТС рассчитывался от 1 января года производства до месяца и года момента оценки.

Определение размера износа

Ω = ΔТ ·Тф + ΔL ·Lф						
ΔТ – поправочный коэффициент по фактическому возрасту						**0,15**
Тф — фактический возраст АТС в годах						**4,67**
Ω =					**0,700**	
Иф = 100·(1 - е-Ω)					**50,34%**	

Естественный износ объекта в рублях:
Виз = Ц * Итр **Ц=** 5 204 013 руб
Виз = 2 619 777 руб
Определение остаточной стоимости объекта:
Сиз = Ц – Виз
Сиз = 2 584 236 руб
Стоимость по затратному подходу составляет:
2 584 236 руб

5.1.7. Определение стоимости установки смесительной УС-50х14У на шасси УРАЛ-4320 (ЭК-4) гос.№ У 017 АТ 138

Стоимость замещения установки смесительной УС-50 на дату оценки составляет 5 204 013 рублей. Возраст ТС рассчитывался от 1 января года производства до месяца и года момента оценки.

Определение размера износа

Ω = ΔТ ·Тф + ΔL ·Lф						
ΔТ – поправочный коэффициент по фактическому возрасту						**0,15**
Тф — фактический возраст АТС в годах						**4,67**
Ω =					**0,700**	
Иф = 100·(1 - е-Ω)					**50,34%**	

Естественный износ объекта в рублях:
Виз = Ц * Итр **Ц=** 5 204 013 руб
Виз = 2 619 777 руб
Определение остаточной стоимости объекта:
Сиз = Ц – Виз
Сиз = 2 584 236 руб
Стоимость по затратному подходу составляет:
2 584 236 руб

5.1.8. Определение стоимости установки смесительной УС-50х14У на шасси УРАЛ-4320 гос.№ Х 474 АТ 138

Стоимость замещения установки смесительной УС-50 на дату оценки составляет 5 204 013 рублей. Возраст ТС рассчитывался от 1 января года производства до месяца и года момента оценки.

Определение размера износа

Ω = ΔТ ·Тф + ΔL ·Lф						
ΔТ – поправочный коэффициент по фактическому возрасту						**0,15**
Тф — фактический возраст АТС в годах						**4,67**
Ω =					**0,700**	
Иф = 100·(1 - е-Ω)					**50,34%**	

Естественный износ объекта в рублях:
Виз = Ц * Итр **Ц=** 5 204 013 руб
Виз = 2 619 777 руб
Определение остаточной стоимости объекта:
Сиз = Ц – Виз
Сиз = 2 584 236 руб
Стоимость по затратному подходу составляет:
2 584 236 руб

5.1.9. Определение стоимости установки смесительной УС-50х14Уна шассии УРАЛ 4320-1951-60 гос.№ М 850 ВВ 186

Стоимость замещения установки смесительной УС-50 на дату оценки составляет 5 204 013 рублей. Возраст ТС рассчитывался от 1 января года производства до месяца и года момента оценки.

Определение размера износа

Ω = ΔТ ·Тф + ΔL ·Lф						
ΔТ – поправочный коэффициент по фактическому возрасту						**0,15**
Тф — фактический возраст АТС в годах						**5,67**
Ω =					**0,850**	
Иф = 100·(1 - е-Ω)					**57,26%**	

Естественный износ объекта в рублях:
Виз = Ц * Итр **Ц=** 5 204 013 руб
Виз = 2 979 740 руб
Определение остаточной стоимости объекта:
Сиз = Ц – Виз
Сиз = 2 224 273 руб
Стоимость по затратному подходу составляет:
2 224 273 руб

5.1.10. Определение стоимости установки смесительной УС-50х14Уна шассии УРАЛ 4320-1951-60 гос.№ М 842 ВВ 186

Стоимость замещения установки смесительной УС-50 на дату оценки составляет 5 204 013 рублей. Возраст ТС рассчитывался от 1 января года производства до месяца и года момента оценки.

Определение размера износа

Ω = ΔТ ·Тф + ΔL ·Lф						
ΔТ – поправочный коэффициент по фактическому возрасту						**0,15**
Тф — фактический возраст АТС в годах						**5,67**
Ω =					**0,850**	
Иф = 100·(1 - е-Ω)					**57,26%**	

Естественный износ объекта в рублях:
Виз = Ц * Итр **Ц=** 5 204 013 руб
Виз = 2 979 740 руб
Определение остаточной стоимости объекта:
Сиз = Ц – Виз
Сиз = 2 224 273 руб
Стоимость по затратному подходу составляет:
2 224 273 руб

5.1.11. Определение стоимости установки смесительно-осреднительной УСО-20К на шасси КАМАЗ 43118 (ЭК-4) гос.№ Р 685 СР 18

Стоимость замещения установки смесительно-осреднительной УС-20 на дату оценки составляет 4 890 000 рублей. Возраст ТС рассчитывался от 1 января года производства до месяца и года момента оценки.

Определение размера износа

Ω = ΔТ ·Тф + ΔL ·Lф

ΔТ – поправочный коэффициент по фактическому возрасту						**0,15**
Тф — фактический возраст АТС в годах						**4,67**
Ω =					**0,700**	
Иф = 100·(1 - е-Ω)					**50,34%**	

Естественный износ объекта в рублях:
Виз = Ц * Итр **Ц=** 4 890 000 руб
Виз = 2 461 698 руб
Определение остаточной стоимости объекта:
Сиз = Ц – Виз
Сиз = 2 428 302 руб
Стоимость по затратному подходу составляет:
2 428 302 руб

5.1.12. Определение стоимости установки насосной передвижной УНБ-125*32У/УНБ-125х32У на шасси УРАЛ 4320-1951-60 гос.№ Н 309 АО 138

Стоимость замещения установки насосной передвижной УНБ-125 на дату оценки составляет 5 204 013 рублей. Возраст ТС рассчитывался от 1 января года производства до месяца и года момента оценки.

Определение размера износа

Ω = ΔТ ·Тф + ΔL ·Lф						
ΔТ – поправочный коэффициент по фактическому возрасту						**0,15**
Тф — фактический возраст АТС в годах						**5,67**
Ω =					**0,850**	
Иф = 100·(1 - е-Ω)					**57,26%**	

Естественный износ объекта в рублях:
Виз = Ц * Итр **Ц=** 5 204 013 руб
Виз = 2 616 714 руб
Определение остаточной стоимости объекта:
Сиз = Ц – Виз
Сиз = 1 953 286 руб
Стоимость по затратному подходу составляет:
1 953 286 руб

5.1.13. Определение стоимости установки насосной УНБ-125*32У на шасси УРАЛ-4320 (ЭК-4) гос.№ Х 481 АО 56

Стоимость замещения установки насосной УНБ-125 на дату оценки составляет 4 570 000 рублей. Возраст ТС рассчитывался от 1 января года производства до месяца и года момента оценки.

Определение размера износа

Ω = ΔТ ·Тф + ΔL ·Lф						
ΔТ – поправочный коэффициент по фактическому возрасту						**0,15**
Тф — фактический возраст АТС в годах						**4,67**
Ω =					**0,700**	
Иф = 100·(1 - е-Ω)					**50,34%**	

Естественный износ объекта в рублях:
Виз = Ц * Итр **Ц=** 4 570 000 руб
Виз = 2 300 605 руб
Определение остаточной стоимости объекта:
Сиз = Ц – Виз
Сиз = 2 269 395 руб
Стоимость по затратному подходу составляет:
2 269 395 руб

5.1.14. Определение стоимости установки насосной УНБ-125*32У на шасси УРАЛ-4320 (ЭК-4) гос.№ У 035 АТ 186

Стоимость замещения установки насосной УНБ-125 на дату оценки составляет 4 570 000 рублей. Возраст ТС рассчитывался от 1 января года производства до месяца и года момента оценки.

Определение размера износа

Ω = ΔТ ·Тф + ΔL ·Lф						
ΔТ – поправочный коэффициент по фактическому возрасту						**0,15**
Тф — фактический возраст АТС в годах						**4,67**
Ω =					**0,700**	
Иф = 100·(1 - е-Ω)					**50,34%**	

Естественный износ объекта в рублях:
Виз = Ц * Итр **Ц=** 4 570 000 руб
Виз = 2 300 605 руб
Определение остаточной стоимости объекта:
Сиз = Ц – Виз
Сиз = 2 269 395 руб
Стоимость по затратному подходу составляет:
2 269 395 руб

5.1.15. Определение стоимости установки насосной УНБ-125*32У на шасси УРАЛ-4320 (ЭК-4) гос.№ У 046 АТ 186

Стоимость замещения установки насосной УНБ-125 на дату оценки составляет 4 570 000 рублей. Возраст ТС рассчитывался от 1 января года производства до месяца и года момента оценки.

Определение размера износа

Ω = ΔТ ·Тф + ΔL ·Lф						
ΔТ – поправочный коэффициент по фактическому возрасту						**0,15**
Тф — фактический возраст АТС в годах						**4,67**
Ω =					**0,700**	
Иф = 100·(1 - е-Ω)					**50,34%**	

Естественный износ объекта в рублях:
Виз = Ц * Итр **Ц=** 4 570 000 руб
Виз = 2 300 605 руб
Определение остаточной стоимости объекта:
Сиз = Ц – Виз
Сиз = 2 269 395 руб
Стоимость по затратному подходу составляет:
2 269 395 руб

5.1.16. Определение стоимости установки насосной УНБ-125*32У на шасси УРАЛ-4320 гос.№ Х 478 АО 56

Стоимость замещения установки насосной УНБ-125 на дату оценки составляет 4 570 000 рублей. Возраст ТС рассчитывался от 1 января года производства до месяца и года момента оценки.

Определение размера износа

Ω = ΔТ ·Тф + ΔL ·Lф						
ΔТ – поправочный коэффициент по фактическому возрасту						**0,15**
Тф — фактический возраст АТС в годах						**4,67**
Ω =					**0,700**	
Иф = 100·(1 - е-Ω)					**50,34%**	

Естественный износ объекта в рублях:
Виз = Ц * Итр **Ц=** 4 570 000 руб
Виз = 2 300 605 руб
Определение остаточной стоимости объекта:

Сиз = Ц – Виз
Сиз = 2 269 395 руб
Стоимость по затратному подходу составляет:
2 269 395 руб

5.1.17. Определение стоимости установки насосной УНБ-125*32У на шасси УРАЛ-4320

Стоимость замещения установки насосной УНБ-125 на дату оценки составляет 4 570 000 рублей. Возраст ТС рассчитывался от 1 января года производства до месяца и года момента оценки.

Определение размера износа

Ω = ΔT ·Тф + ΔL ·Lф						
ΔT – поправочный коэффициент по фактическому возрасту						**0,15**
Тф — фактический возраст АТС в годах						**4,67**
Ω =					**0,700**	
Иф = 100·(1 - e-Ω)					**50,34%**	

Естественный износ объекта в рублях:
Виз = Ц * Итр **Ц=** 4 570 000 руб
Виз = 2 300 605 руб
Определение остаточной стоимости объекта:
Сиз = Ц – Виз
Сиз = 2 269 395 руб
Стоимость по затратному подходу составляет:
2 269 395 руб

5.1.18. Определение стоимости установки насосной УНБ-125х32У на шасси УРАЛ 4320-1951-60 гос.№ М 862 ВВ 186

Стоимость замещения установки насосной УНБ-125 на дату оценки составляет 4 570 000 рублей. Возраст ТС рассчитывался от 1 января года производства до месяца и года момента оценки.

Определение размера износа

Ω = ΔT ·Тф + ΔL ·Lф						
ΔT – поправочный коэффициент по фактическому возрасту						**0,15**
Тф — фактический возраст АТС в годах						**5,67**
Ω =					**0,850**	
Иф = 100·(1 - e-Ω)					**57,26%**	

Естественный износ объекта в рублях:
Виз = Ц * Итр **Ц=** 4 570 000 руб
Виз = 2 616 714 руб
Определение остаточной стоимости объекта:
Сиз = Ц – Виз
Сиз = 1 953 286 руб
Стоимость по затратному подходу составляет:
1 953 286 руб

5.1.19. Определение стоимости установки насосной УНБ-125х32У на шасси УРАЛ 4320-1951-60 гос.№ М 863 ВВ 186

Стоимость замещения установки насосной УНБ-125 на дату оценки составляет 4 570 000 рублей. Возраст ТС рассчитывался от 1 января года производства до месяца и года момента оценки.

Определение размера износа

Ω = ΔT ·Тф + ΔL ·Lф						
ΔT – поправочный коэффициент по фактическому возрасту						**0,15**
Тф — фактический возраст АТС в годах						**5,67**
Ω =					**0,850**	
Иф = 100·(1 - e-Ω)					**57,26%**	

Естественный износ объекта в рублях:

Виз = Ц * Итр **Ц=** 4 570 000 руб
Виз = 2 616 714 руб
Определение остаточной стоимости объекта:
Сиз = Ц – Виз
Сиз = 1 953 286 руб
Стоимость по затратному подходу составляет:
1 953 286 руб

5.1.20. Определение стоимости установки насосной УНБ-125х32У на шасси УРАЛ 4320-1951-60 гос.№ У 018 АТ 186

Стоимость замещения установки насосной УНБ-125 на дату оценки составляет 4 570 000 рублей. Возраст ТС рассчитывался от 1 января года производства до месяца и года момента оценки.

Определение размера износа

Ω = ΔТ ·Тф + ΔL ·Lф						
ΔТ – поправочный коэффициент по фактическому возрасту						**0,15**
Тф — фактический возраст АТС в годах						**4,67**
Ω =					**0,700**	
Иф = 100·(1 - е-Ω)					**50,34%**	

Естественный износ объекта в рублях:
Виз = Ц * Итр **Ц=** 4 570 000 руб
Виз = 2 300 605 руб
Определение остаточной стоимости объекта:
Сиз = Ц – Виз
Сиз = 2 269 395 руб
Стоимость по затратному подходу составляет:
2 269 395 руб

5.1.21. Определение стоимости установки насосной УНБ-125х32У на шасси УРАЛ 4320-1951-60 гос.№ У 019 АТ 186

Стоимость замещения установки насосной УНБ-125 на дату оценки составляет 4 570 000 рублей. Возраст ТС рассчитывался от 1 января года производства до месяца и года момента оценки.

Определение размера износа

Ω = ΔТ ·Тф + ΔL ·Lф						
ΔТ – поправочный коэффициент по фактическому возрасту						**0,15**
Тф — фактический возраст АТС в годах						**4,67**
Ω =					**0,700**	
Иф = 100·(1 - е-Ω)					**50,34%**	

Естественный износ объекта в рублях:
Виз = Ц * Итр **Ц=** 4 570 000 руб
Виз = 2 300 605 руб
Определение остаточной стоимости объекта:
Сиз = Ц – Виз
Сиз = 2 269 395 руб
Стоимость по затратному подходу составляет:
2 269 395 руб

5.1.22. Определение стоимости установки смесительной УС-50х14Уна шассии УРАЛ 4320 (ЭК-4)

Стоимость замещения установки смесительной УС-50 на дату оценки составляет 5 204 013 рублей. Возраст ТС рассчитывался от 1 января года производства до месяца и года момента оценки.

Определение размера износа

Ω = ΔТ ·Тф + ΔL ·Lф						
ΔТ – поправочный коэффициент по фактическому возрасту						**0,15**
Тф — фактический возраст АТС в годах						**5,67**
Ω =					**0,850**	

Иф = 100·(1 - е-Ω)	**57,26%**	

Естественный износ объекта в рублях:
Виз = Ц * Итр **Ц=** 5 204 013 руб
Виз = 2 979 740 руб
Определение остаточной стоимости объекта:
Сиз = Ц – Виз
Сиз = 2 224 273 руб
Стоимость по затратному подходу составляет:
2 224 273 руб

5.1.23. Определение стоимости блока манифольда БМ-40У со станцией СКЦС-01 на шасси УРАЛ-4320 (ЭК-4) со спальным местом

Стоимость замещения блока манифольда БМ-40У на дату оценки составляет 5 220 000 рублей. Возраст ТС рассчитывался от 1 января года производства до месяца и года момента оценки.

Определение размера износа

Ω = ΔТ ·Тф + ΔL ·Lф						
ΔТ – поправочный коэффициент по фактическому возрасту						**0,15**
Тф — фактический возраст АТС в годах						**5,67**
Ω =					**0,850**	
Иф = 100·(1 - е-Ω)					**57,26%**	

Естественный износ объекта в рублях:
Виз = Ц * Итр **Ц=** 5 220 000 руб
Виз = 2 988 894 руб
Определение остаточной стоимости объекта:
Сиз = Ц – Виз
Сиз = 2 231 106 руб
Стоимость по затратному подходу составляет:
2 231 106 руб

5.1.24. Определение стоимости Установка паровая промысловая передвижная ППУ 1600/100(2,3ПТ) с ДСБ-070 на шасси Урал 4320

Стоимость замещения установки насосной УНБ-125 на дату оценки составляет 4 780 000 рублей. Возраст ТС рассчитывался от 1 января года производства до месяца и года момента оценки.

Определение размера износа

Ω = ΔТ ·Тф + ΔL ·Lф						
ΔТ – поправочный коэффициент по фактическому возрасту						**0,15**
Тф — фактический возраст АТС в годах						**4,67**
Ω =					**0,700**	
Иф = 100·(1 - е-Ω)					**50,34%**	

Естественный износ объекта в рублях:
Виз = Ц * Итр **Ц=** 4 780 000 руб
Виз = 2 406 322 руб
Определение остаточной стоимости объекта:
Сиз = Ц – Виз
Сиз = 2 373 678 руб
Стоимость по затратному подходу составляет:
2 373 678 руб

5.1.25. Определение стоимости оборудования

Таблица 5.Определение стоимости замещения

№	Наименование	Объект-аналог	Источник информации	Стоимость замещения, руб
1	Атмосферный консистометр HTD 1250	Атмосферный регистрирующий консистометр. Модель СМ 1250	ООО «Стэлта-АС» (3812) 28-04-05	879 944
2	Вагон-дом " Жилой на 8 человек" на шасси	Вагон-дом на прицеп-шасси ТОРОС 2.01	Нефтекамский завод мобильных зданий +7 (34783) 3-65-70	733 600
3	Вагон-дом "Для партии телеметрии с гидравлическим каналом связи" на шасси 8*2,4м (827000000110E0142	Вагон дом лаборатория Италмас П.8.25.14.02	ООО "СВС" (34145) 5-55-51	1 215 000
4	Вагон-дом "Жилой на 8 человек" на шасси 8*2,4м (827000000110E0115)	Вагон-дом на прицеп-шасси ТОРОС 2.01	Нефтекамский завод мобильных зданий +7 (34783) 3-65-70	733 600
5	Вагон-дом "Жилой на 8 человек" на шасси 8*2,4м (827000000110E0116)	Вагон-дом на прицеп-шасси ТОРОС 2.01	Нефтекамский завод мобильных зданий +7 (34783) 3-65-70	733 600
6	Вагон-дом "Жилой на 8 человек" на шасси 8*2,4м (827000000110E0117)	Вагон-дом на прицеп-шасси ТОРОС 2.01	Нефтекамский завод мобильных зданий +7 (34783) 3-65-70	733 600
7	Вагон-дом "Жилой на 8 человек" на шасси 8*2,4м (827000000110E0129)	Вагон-дом на прицеп-шасси ТОРОС 2.01	Нефтекамский завод мобильных зданий +7 (34783) 3-65-70	733 600
8	Вагон-дом "Жилой на 8 человек" на шасси 8*2,4м (827000000110E0135)	Вагон-дом на прицеп-шасси ТОРОС 2.01	Нефтекамский завод мобильных зданий +7 (34783) 3-65-70	733 600
9	Вагон-дом "Жилой на 8 человек" на шасси 8*2,4м (827000000110E0136)	Вагон-дом на прицеп-шасси ТОРОС 2.01	Нефтекамский завод мобильных зданий +7 (34783) 3-65-70	733 600
10	Вагон-дом "Жилой на 8 человек" на шасси 8*2,4м (827000000110E0137)	Вагон-дом на прицеп-шасси ТОРОС 2.01	Нефтекамский завод мобильных зданий +7 (34783) 3-65-70	733 600
11	Вагон-дом "Слесарный" стационарный	Вагон дом с инструментальной мастерской Италмас	ООО "СВС" (34145) 5-55-51	1 105 000
12	Вагон-дом (Офис Жилой) для лаборатории (буровых растворов)на шасси 8*2,4м (827000000110F0018)	Вагон дом лаборатория Италмас П.8.25.14.02	ООО "СВС" (34145) 5-55-51	1 215 000
13	Вагон-дом (Офис Жилой) для лаборатории (буровых растворов)на шасси 8*2,4м (827000000110F0019)	Вагон дом лаборатория Италмас П.8.25.14.02	ООО "СВС" (34145) 5-55-51	1 215 000
14	Вагон-дом (Офис Жилой) для лаборатории (буровых растворов)на шасси 8*2,4м (827000000110F0020)	Вагон дом лаборатория Италмас П.8.25.14.02	ООО "СВС" (34145) 5-55-51	1 215 000
15	Вагон-дом (Офис Жилой) для тампонажной лаборатории на шасси 8*2,4м (827000000110E0143)	Вагон дом лаборатория Италмас П.8.25.14.02	ООО "СВС" (34145) 5-55-51	1 215 000
16	Вагон-дом (Офис Жилой) для тампонажной лаборатории на шасси 8*2,4м (827000000110E0144)	Вагон дом лаборатория Италмас П.8.25.14.02	ООО "СВС" (34145) 5-55-51	1 215 000
20	Тестер диагностический АСКАН-10	АСКАН-10 МАСТЕР	Автосканеры (499) 649-48-62	61 570
21	Шкаф вытяжной лабораторный ЛК-1200 ШВ с тумбой подвесной (1200*690*2000)	Шкаф вытяжной лабораторный ЛК-1200 ШВ	БоМакс 495 201-46-46	46 380
22	Аппарат вд с п/воды HDS 12/18-4S	Аппарат высокого давления Karcher HDS 12/18-4 S	Хака24 (800) 770-70-46	309 998
23	Аппарат вд с п/воды HDS 12/18-4S	Аппарат высокого дав-	Хака24 (800) 770-70-	309 998

№	Наименование	Объект-аналог	Источник информации	Стоимость замещения, руб
		ления Karcher HDS 12/18-4 S	46	
24	Аппарат сварочный инверторный Пионер-5000	Сварочный выпрямитель Пионер-5000	Севеко (812) 317-71-50	133 500
25	Блок коммуникации для программирования интерфейсного блока и инклинометра 60828	Блок для программирования инклинометра	ООО ТМЕ (812) 240-13-07	362 697
26	Блок коммуникации для программирования интерфейсного блока и инклинометра 60828	Блок для программирования инклинометра	ООО ТМЕ (812) 240-13-07	362 697
27	Блок коммуникации для программирования интерфейсного блока и инклинометра 60828	Блок для программирования инклинометра	ООО ТМЕ (812) 240-13-07	362 697
28	Блок коммуникации для программирования интерфейсного блока и инклинометра 60828	Блок для программирования инклинометра	ООО ТМЕ (812) 240-13-07	362 697
29	Блок коммуникации для программирования интерфейсного блока и инклинометра 60828	Блок для программирования инклинометра	ООО ТМЕ (812) 240-13-07	362 697
30	Ванна для промывки ВЗД	Ванна двухсекционная для промывки фильтров	4АКБ-ЮГ (4922) 77-77-44	17 917
31	Ванна для промывки ВЗД	Ванна двухсекционная для промывки фильтров	4АКБ-ЮГ (4922) 77-77-44	17 917
32	Гамма-зонд 150°С, неизвлекаемое исполнение 60502-002-ТМ	HGG-453 зонд гамма каротажа	GeoDevice (812) 748 18 82	500 000
33	Гамма-зонд 150°С, неизвлекаемое исполнение 60502-002-ТМ	HGG-453 зонд гамма каротажа	GeoDevice (812) 748 18 82	500 000
34	Гамма-зонд 150°С, неизвлекаемое исполнение 60502-002-ТМ	HGG-453 зонд гамма каротажа	GeoDevice (812) 748 18 82	500 000
35	Гамма-зонд 150°С, неизвлекаемое исполнение 60502-002-ТМ	HGG-453 зонд гамма каротажа	GeoDevice (812) 748 18 82	500 000
36	Гамма-зонд 150С, неизвлекаемое исполнение 60502-002-ТМ	HGG-453 зонд гамма каротажа	GeoDevice (812) 748 18 82	500 000
37	Гамма-зонд 150С, неизвлекаемое исполнение 60502-002-ТМ	HGG-453 зонд гамма каротажа	GeoDevice (812) 748 18 82	500 000
38	Гамма-зонд 150С, неизвлекаемое исполнение 60502-002-ТМ	HGG-453 зонд гамма каротажа	GeoDevice (812) 748 18 82	500 000
39	Гамма-зонд 150С, неизвлекаемое исполнение 60502-002-ТМ	HGG-453 зонд гамма каротажа	GeoDevice (812) 748 18 82	500 000
40	Гамма-зонд 150С,неизвлекаемое исполнение 60502-002-ТМ	HGG-453 зонд гамма каротажа	GeoDevice (812) 748 18 82	500 000
41	Гамма-зонд 150С,неизвлекаемое исполнение 60502-002-ТМ	HGG-453 зонд гамма каротажа	GeoDevice (812) 748 18 82	500 000
42	Гамма-зонд 150С,неизвлекаемое исполнение 60502-002-ТМ	HGG-453 зонд гамма каротажа	GeoDevice (812) 748 18 82	500 000
43	Датчик давления 82178	Датчик давления	GeoDevice (812) 748 18 82	149 453
44	Датчик давления 82178	Датчик давления	GeoDevice (812) 748 18 82	149 453
45	Датчик давления 82178	Датчик давления	GeoDevice (812) 748 18 82	149 453
46	Датчик давления 82178	Датчик давления	GeoDevice (812) 748 18 82	149 453
47	Датчик давления 82178	Датчик давления	GeoDevice (812) 748 18 82	149 453
48	Датчик давления 82178	Датчик давления	GeoDevice (812) 748 18 82	149 453
49	Датчик давления 82178	Датчик давления	GeoDevice (812) 748 18 82	149 453
50	Датчик натяжения лебедки 82117	Датчик натяжения лебедки	GeoDevice (812) 748 18 82	489 510

№	Наименование	Объект-аналог	Источник информации	Стоимость замещения, руб
51	Датчик натяжения лебедки 82117	Датчик натяжения лебедки	GeoDevice (812) 748 18 82	489 510
52	Датчик оборота лебедки 13142	Датчик оборота лебедки	GeoDevice (812) 748 18 82	184 301
53	Датчик оборота лебедки 13142	Датчик оборота лебедки	GeoDevice (812) 748 18 82	184 301
54	Датчик оборота лебедки 13142	Датчик оборота лебедки	GeoDevice (812) 748 18 82	184 301
55	Датчик оборота лебедки 13142	Датчик оборота лебедки	GeoDevice (812) 748 18 82	184 301
56	Датчик оборота лебедки 13142	Датчик оборота лебедки	GeoDevice (812) 748 18 82	184 301
57	Датчик оборота лебедки 13142	Датчик оборота лебедки	GeoDevice (812) 748 18 82	184 301
58	Двигатель винтовой забойный ДГР-172.7/8.56 с КО-178 и ФД2-178	Винтовой забойный двигатель Д-127.9/10.20	ВЗДснабкомплект (34271) 6-47-87	230 000
59	Двигатель винтовой забойный ДГР-172.7/8.56 с КО-178 и ФД2-178	Винтовой забойный двигатель Д-127.9/10.20	ВЗДснабкомплект (34271) 6-47-87	230 000
60	Двигатель винтовой забойный ДГР-172.7/8.56 с КО-178 и ФД2-178	Винтовой забойный двигатель Д-127.9/10.20	ВЗДснабкомплект (34271) 6-47-87	230 000
61	Двигатель винтовой забойный ДГР-172.7/8.56 с КО-178 и ФД2-178	Винтовой забойный двигатель Д-127.9/10.20	ВЗДснабкомплект (34271) 6-47-87	230 000
62	Двигатель винтовой забойный ДГР-172.7/8.56 с КО-178 и ФД2-178	Винтовой забойный двигатель Д-127.9/10.20	ВЗДснабкомплект (34271) 6-47-87	230 000
63	Двигатель винтовой забойный ДГР-172.7/8.56 с КО-178 и ФД2-178	Винтовой забойный двигатель Д-127.9/10.20	ВЗДснабкомплект (34271) 6-47-87	230 000
64	Датчик оборота лебедки 13142	Датчик оборота лебедки	GeoDevice (812) 748 18 82	184 301
65	Двигатель винтовой забойный ДГР-172.7/8.56 с КО-178 и ФД2-178	Винтовой забойный двигатель Д-127.9/10.20	ВЗДснабкомплект (34271) 6-47-87	230 000
66	Двигатель винтовой забойный ДГР-172.7/8.56 с КО-178 и ФД2-178	Винтовой забойный двигатель Д-127.9/10.20	ВЗДснабкомплект (34271) 6-47-87	230 000
67	Двигатель винтовой забойный ДГР-172.7/8.56 с КО-178 и ФД2-178	Винтовой забойный двигатель Д-127.9/10.20	ВЗДснабкомплект (34271) 6-47-87	230 000
68	Двигатель винтовой забойный ДГР-172.7/8.56 с КО-178 и ФД2-178	Винтовой забойный двигатель Д-127.9/10.20	ВЗДснабкомплект (34271) 6-47-87	230 000
69	Двигатель винтовой забойный ДГР-172.7/8.56 с КО-178 и ФД2-178	Винтовой забойный двигатель Д-127.9/10.20	ВЗДснабкомплект (34271) 6-47-87	230 000
70	Двигатель винтовой забойный ДГР-172.7/8.56 с КО-178 и ФД2-178	Винтовой забойный двигатель Д-127.9/10.20	ВЗДснабкомплект (34271) 6-47-87	230 000
71	Двигатель винтовой забойный ДГР-172.7/8.56 с КО-178 и ФД2-178	Винтовой забойный двигатель Д-127.9/10.20	ВЗДснабкомплект (34271) 6-47-87	230 000
72	Двигатель винтовой забойный ДГР-240М.5/6.64 с КО-240 и ФД-240	Винтовой забойный двигатель Д-127.9/10.20	ВЗДснабкомплект (34271) 6-47-87	230 000
73	Двигатель винтовой забойный ДГР-240М.5/6.64 с КО-240 и ФД-240	Винтовой забойный двигатель Д-127.9/10.20	ВЗДснабкомплект (34271) 6-47-87	230 000
74	Двигатель винтовой забойный ДГР-240М.5/6.64 с КО-240 и ФД-240	Винтовой забойный двигатель Д-127.9/10.20	ВЗДснабкомплект (34271) 6-47-87	230 000
75	Двигатель винтовой забойный ДГР-240М.5/6.64 с КО-240 и ФД-240	Винтовой забойный двигатель Д-127.9/10.20	ВЗДснабкомплект (34271) 6-47-87	230 000
76	Двигатель винтовой забойный ДГР-240М.5/6.64 с КО-240 и ФД-240	Винтовой забойный двигатель Д-127.9/10.20	ВЗДснабкомплект (34271) 6-47-87	230 000
77	Двигатель винтовой забойный ДГР-240М.5/6.64 с КО-240 и ФД-240	Винтовой забойный двигатель Д-127.9/10.20	ВЗДснабкомплект (34271) 6-47-87	230 000
78	Двигатель винтовой забойный ДГР-240М.5/6.64 с КО-240 и ФД-240	Винтовой забойный двигатель Д-127.9/10.20	ВЗДснабкомплект (34271) 6-47-87	230 000
79	Двигатель винтовой забойный ДГР-240М.5/6.64 с КО-240 и ФД-240	Винтовой забойный двигатель Д-127.9/10.20	ВЗДснабкомплект (34271) 6-47-87	230 000
80	Двигатель винтовой забойный ДГР-240М.5/6.64 с КО-240 и ФД-240	Винтовой забойный двигатель Д-127.9/10.20	ВЗДснабкомплект (34271) 6-47-87	230 000

№	Наименование	Объект-аналог	Источник информации	Стоимость замещения, руб
81	Двигатель винтовой забойный ДРЗ-120.7/8.50 с КО-120 и ФД1-120	Винтовой забойный двигатель Д-127.9/10.20	ВЗДснабкомплект (34271) 6-47-87	230 000
82	Двигатель винтовой забойный ДРЗ-120.7/8.50 с КО-120 и ФД1-120	Винтовой забойный двигатель Д-127.9/10.20	ВЗДснабкомплект (34271) 6-47-87	230 000
83	Двигатель винтовой забойный ДРЗ-120.7/8.50 с КО-120 и ФД1-120	Винтовой забойный двигатель Д-127.9/10.20	ВЗДснабкомплект (34271) 6-47-87	230 000
84	Дисплей бурильщика 2800-ACW	Монитор бурильщика	ГК Стерх (846) 302-77-11	105 600
85	Дисплей бурильщика 2800-ACW	Монитор бурильщика	ГК Стерх (846) 302-77-11	105 600
86	Дисплей бурильщика 2800-ACW	Монитор бурильщика	ГК Стерх (846) 302-77-11	105 600
87	Дисплей бурильщика 2800-ACW	Монитор бурильщика	ГК Стерх (846) 302-77-11	105 600
88	Ключ трубный фрикционный Petol диаметр 1,875 дюйма, 82045	трубный фрикционный ключ Petol артикул 82045 на 1,875 дюйма	Группа компаний "Serozak" (351) 202-01-59	114 607
89	Дисплей бурильщика 2800-ACW	Монитор бурильщика	ГК Стерх (846) 302-77-11	105 600
90	Ключ трубный фрикционный Petol диаметр 1,875 дюйма, 82045	трубный фрикционный ключ Petol артикул 82045 на 1,875 дюйма	Группа компаний "Serozak" (351) 202-01-59	114 607
91	Дисплей бурильщика 2800-ACW	Монитор бурильщика	ГК Стерх (846) 302-77-11	105 600
92	Ключ трубный фрикционный Petol диаметр 1,875 дюйма, 82045	трубный фрикционный ключ Petol артикул 82045 на 1,875 дюйма	Группа компаний "Serozak" (351) 202-01-59	114 607
93	Дисплей бурильщика 2800-ACW	Монитор бурильщика	ГК Стерх (846) 302-77-11	105 600
94	Ключ трубный фрикционный Petol диаметр 1,875 дюйма, 82045	трубный фрикционный ключ Petol артикул 82045 на 1,875 дюйма	Группа компаний "Serozak" (351) 202-01-59	114 607
95	Дисплей бурильщика 2800-ACW	Монитор бурильщика	ГК Стерх (846) 302-77-11	105 600
96	Ключ трубный фрикционный Petol диаметр 1,875 дюйма,модифицированный для использования с динамометрич	трубный фрикционный ключ Petol артикул 82045 на 1,875 дюйма	Группа компаний "Serozak" (351) 202-01-59	114 607
97	Инклинометр 150°С, со встроенной памятью 32 Мб, модификация под вдвижной центратор 60474-К32-AQ-V-F-	Инклинометр цифровой BlueCLINO	ООО ТМЕ (812) 240-13-07	467 687
98	Ключ трубный фрикционный Petol диаметр 1.875 дюйма, модифицированный для использования с динамометри	трубный фрикционный ключ Petol артикул 82045 на 1,875 дюйма	Группа компаний "Serozak" (351) 202-01-59	114 607
99	Инклинометр 150°С, со встроенной памятью 32 Мб, модификация под вдвижной центратор 60474-К32-AQ-V-F-	Инклинометр цифровой BlueCLINO	ООО ТМЕ (812) 240-13-07	467 687
100	Ключ трубный фрикционный Petol диаметр 1.875 дюйма, модифицированный для использования с динамометри	трубный фрикционный ключ Petol артикул 82045 на 1,875 дюйма	Группа компаний "Serozak" (351) 202-01-59	114 607
101	Инклинометр 150°С, со встроенной памятью 32 Мб, модификация под вдвижной центратор 60474-К32-AQ-V-F-	Инклинометр цифровой BlueCLINO	ООО ТМЕ (812) 240-13-07	467 687
102	Ключ трубный фрикционный Petol под диаметр 1.875 дюйма 82045	трубный фрикционный ключ Petol артикул 82045 на 1,875 дюйма	Группа компаний "Serozak" (351) 202-01-59	114 607
103	Инклинометр 150°С, со встроенной памятью 32 Мб, модификация под вдвижной центратор 60474-К32-AQ-V-	Инклинометр цифровой BlueCLINO	ООО ТМЕ (812) 240-13-07	467 687

№	Наименование	Объект-аналог	Источник информации	Стоимость замещения, руб
	F-			
104	Ключ трубный фрикционный Petol под диаметр 1.875 дюйма 82045	трубный фрикционный ключ Petol артикул 82045 на 1,875 дюйма	Группа компаний "Serozak" (351) 202-01-59	114 607
105	Инклинометр 150С, со встроенной памятью 32Мб, модификация под вдвижной центратор 60474-K32-LQ-N-F-TM	Инклинометр цифровой BlueCLINO	ООО ТМЕ (812) 240-13-07	467 687
106	Ключ трубный фрикционный Petol под диаметр 1.875 дюйма 82045	трубный фрикционный ключ Petol артикул 82045 на 1,875 дюйма	Группа компаний "Serozak" (351) 202-01-59	114 607
107	Инклинометр 150С, со встроенной памятью 32Мб, модификация под вдвижной центратор 60474-K32-LQ-N-F-TM	Инклинометр цифровой BlueCLINO	ООО ТМЕ (812) 240-13-07	467 687
108	Ключ трубный фрикционный Petol под диаметр 1.875 дюйма 82045	трубный фрикционный ключ Petol артикул 82045 на 1,875 дюйма	Группа компаний "Serozak" (351) 202-01-59	114 607
109	Инклинометр 150С, со встроенной памятью 32Мб, модификация под вдвижной центратор 60474-K32-LQ-N-F-TM	Инклинометр цифровой BlueCLINO	ООО ТМЕ (812) 240-13-07	467 687
110	Ключ трубный фрикционный Petol под диаметр 1.875 дюйма 82045	трубный фрикционный ключ Petol артикул 82045 на 1,875 дюйма	Группа компаний "Serozak" (351) 202-01-59	114 607
111	Инклинометр 150С, со встроенной памятью 32Мб, модификация под вдвижной центратор 60474-K32-LQ-N-F-TM	Инклинометр цифровой BlueCLINO	ООО ТМЕ (812) 240-13-07	467 687
112	Ключ трубный фрикционный Petol под диаметр 1.875 дюйма 82045	трубный фрикционный ключ Petol артикул 82045 на 1,875 дюйма	Группа компаний "Serozak" (351) 202-01-59	114 607
113	Инклинометр 150С, со встроенной памятью 32Мб, модификация под вдвижной центратор 60474-K32-LQ-N-F-TM	Инклинометр цифровой BlueCLINO	ООО ТМЕ (812) 240-13-07	467 687
114	Ключ трубный фрикционный Petol диаметр 1,875 дюйма,модифицированный для использования с динамометрич	трубный фрикционный ключ Petol артикул 82045 на 1,875 дюйма	Группа компаний "Serozak" (351) 202-01-59	114 607
115	Инклинометр 150С, со встроенной памятью 32Мб, модификация под вдвижной центратор 60474-K32-LQ-N-F-TM	Инклинометр цифровой BlueCLINO	ООО ТМЕ (812) 240-13-07	467 687
116	Ключ трубный фрикционный Petol диаметр 1,875 дюйма,модифицированный для использования с динамометрич	трубный фрикционный ключ Petol артикул 82045 на 1,875 дюйма	Группа компаний "Serozak" (351) 202-01-59	114 607
117	Инклинометр 150°С, со встроенной памятью 32 Мб, модификация под вдвижной центратор 60474-K32-AQ-V-F-	Инклинометр цифровой BlueCLINO	ООО ТМЕ (812) 240-13-07	467 687
118	Комплект изолятора с проточной системой (D203) № 13	Комплекты термоусаживаемых изоляторов	Группа компаний "Serozak" (351) 202-01-59	1 213 745
119	Инклинометр 150°С, со встроенной памятью 32 Мб, модификация под вдвижной центратор 60474-K32-AQ-V-F-	Инклинометр цифровой BlueCLINO	ООО ТМЕ (812) 240-13-07	467 687
120	Комплект изолятора с проточной системой (D203) № 14	Комплекты термоусаживаемых изоляторов	Группа компаний "Serozak" (351) 202-01-59	1 213 745
121	Инклинометр 150°С, со встроенной памятью 32 Мб, модификация под вдвижной центратор 60474-K32-AQ-V-F-	Инклинометр цифровой BlueCLINO	ООО ТМЕ (812) 240-13-07	467 687
122	Комплект изолятора с проточной системой (D203) № 20	Комплекты термоусаживаемых изоляторов	Группа компаний "Serozak" (351) 202-01-59	1 213 745

№	Наименование	Объект-аналог	Источник информации	Стоимость замещения, руб
123	Ключ динамометрический диапазон 0-600 фунтов на фут с индикаторной стрелкой максимального значения 8	Контрольный динамометрический ключ 3/4", 160-800 Нм	KsTools.com	91 359
124	Ключ динамометрический диапазон 0-600 фунтов на фут с индикаторной стрелкой максимального значения 8	Контрольный динамометрический ключ 3/4", 160-800 Нм	KsTools.com	91 359
125	Ключ динамометрический диапазон 0-600 фунтов на фут с индикаторной стрелкой максимального значения 8	Контрольный динамометрический ключ 3/4", 160-800 Нм	KsTools.com	91 359
126	Ключ динамометрический диапазон 0-600 фунтов на фут с индикаторной стрелкой максимального значения 8	Контрольный динамометрический ключ 3/4", 160-800 Нм	KsTools.com	91 359
127	Контейнер для телеметрического оборудования 82232	Контейнер механический ЦМ-6	ТПС-Россия (495) 204 19 27	527 000
128	Ключ динамометрический диапазон 0-600 фунтов на фут с индикаторной стрелкой максимального значения 8	Контрольный динамометрический ключ 3/4", 160-800 Нм	KsTools.com	91 359
129	Контейнер для телеметрического оборудования 82232	Контейнер механический ЦМ-6	ТПС-Россия (495) 204 19 27	527 000
130	Ключ динамометрический диапазон 0-600 фунтов на фут с индикаторной стрелкой максимального значения 8	Контрольный динамометрический ключ 3/4", 160-800 Нм	KsTools.com	91 359
131	Контейнер для телеметрического оборудования 82232	Контейнер механический ЦМ-6	ТПС-Россия (495) 204 19 27	527 000
132	Ключ для установки ротора (серпообразный , со сменяемыми штифтами) 60575	Ключ для ротора	СтройРем (831) 260-11-90	90 628
133	Контейнер для телеметрического оборудования 82232	Контейнер механический ЦМ-6	ТПС-Россия (495) 204 19 27	527 000
134	Ключ для установки ротора (серпообразный , со сменяемыми штифтами) 60575	Ключ для ротора	СтройРем (831) 260-11-90	90 628
135	Контейнер для телеметрического оборудования 82232	Контейнер механический ЦМ-6	ТПС-Россия (495) 204 19 27	527 000
136	Ключ для установки ротора (серпообразный , со сменяемыми штифтами) 60575	Ключ для ротора	СтройРем (831) 260-11-90	90 628
137	Коробка коммутационная для подключения датчика потока и пульсатора к компьютеру 60491	EBC047 Распределительная коробка	IFM (495) 921-44-14	12 300
138	Ключ для установки ротора (серпообразный , со сменяемыми штифтами) 60575	Ключ для ротора	СтройРем (831) 260-11-90	90 628
139	Корпус батареи (неизвлекаемое исполнение)- литиевая батарея в комплект не входит, необходимо 2 штук	Бокс для аккумулятора с внешними контактами	ТПС-Россия (495) 204 19 27	543 253
140	Ключ для установки ротора (серпообразный , со сменяемыми штифтами) 60575	Ключ для ротора	СтройРем (831) 260-11-90	90 628
141	Ключ для установки ротора (серпообразный , со сменяемыми штифтами) 60575	Ключ для ротора	СтройРем (831) 260-11-90	90 628
142	Ключ для установки ротора (серпообразный , со сменяемыми штифтами) 60575	Ключ для ротора	СтройРем (831) 260-11-90	90 628
143	Корпус батареи (неизвлекаемое исполнение)- литиевая батарея в комплект не входит, необходимо 2 штук	Бокс для аккумулятора с внешними контактами	ТПС-Россия (495) 204 19 27	543 253
144	Корпус батареи (неизвлекаемое исполнение)- литиевая батарея в комплект не входит, необходимо 2 штук	Бокс для аккумулятора с внешними контактами	ТПС-Россия (495) 204 19 27	543 253

№	Наименование	Объект-аналог	Источник информации	Стоимость замещения, руб
145	Корпус батареи (неизвлекаемое исполнение)- литиевая батарея в комплект не входит, необходимо 2 штук	Бокс для аккумулятора с внешними контактами	ТПС-Россия (495) 204 19 27	543 253
146	Корпус батареи (неизвлекаемое исполнение)- литиевая батарея в комплект не входит, необходимо 2 штук	Бокс для аккумулятора с внешними контактами	ТПС-Россия (495) 204 19 27	543 253
147	Корпус батареи (неизвлекаемое исполнение)- литиевая батарея в комплект не входит, необходимо 2 штук	Бокс для аккумулятора с внешними контактами	ТПС-Россия (495) 204 19 27	543 253
148	Корпус батареи (неизвлекаемое исполнение)- литиевая батарея в комплект не входит, необходимо 2 штук	Бокс для аккумулятора с внешними контактами	ТПС-Россия (495) 204 19 27	543 253
149	Корпус батареи (неизвлекаемое исполнение)- литиевая батарея в комплект не входит, необходимо 2 штук	Бокс для аккумулятора с внешними контактами	ТПС-Россия (495) 204 19 27	543 253
150	Корпус батареи (неизвлекаемое исполнение)- литиевая батарея в комплект не входит, необходимо 2 штук	Бокс для аккумулятора с внешними контактами	ТПС-Россия (495) 204 19 27	543 253
151	Корпус батареи (неизвлекаемое исполнение)- литиевая батарея в комплект не входит, необходимо 2 штук	Бокс для аккумулятора с внешними контактами	ТПС-Россия (495) 204 19 27	543 253
152	Корпус батареи (неизвлекаемое исполнение)- литиевая батарея в комплект не входит, необходимо 2 штук	Бокс для аккумулятора с внешними контактами	ТПС-Россия (495) 204 19 27	543 253
153	Корпус батареи (неизвлекаемое исполнение)- литиевая батарея в комплект не входит, необходимо 2 штук	Бокс для аккумулятора с внешними контактами	ТПС-Россия (495) 204 19 27	543 253
154	Корпус батареи (неизвлекаемое исполнение)- литиевая батарея в комплект не входит, необходимо 2 штук	Бокс для аккумулятора с внешними контактами	ТПС-Россия (495) 204 19 27	543 253
155	Корпус батареи (неизвлекаемое исполнение)- литиевая батарея в комплект не входит, необходимо 2 штук	Бокс для аккумулятора с внешними контактами	ТПС-Россия (495) 204 19 27	543 253
156	Корпус батареи (неизвлекаемое исполнение)- литиевая батарея в комплект не входит, необходимо 2 штук	Бокс для аккумулятора с внешними контактами	ТПС-Россия (495) 204 19 27	543 253
157	Корпус батареи (неизвлекаемое исполнение)- литиевая батарея в комплект не входит, необходимо 2 штук	Бокс для аккумулятора с внешними контактами	ТПС-Россия (495) 204 19 27	543 253
158	Корпус батареи (неизвлекаемое исполнение)- литиевая батарея в комплект не входит, необходимо 2 штук	Бокс для аккумулятора с внешними контактами	ТПС-Россия (495) 204 19 27	543 253
159	Корпус батареи (неизвлекаемое исполнение)- литиевая батарея в комплект не входит, необходимо 2 штук	Бокс для аккумулятора с внешними контактами	ТПС-Россия (495) 204 19 27	543 253
160	Корпус батареи (неизвлекаемое исполнение)- литиевая батарея в комплект не входит, необходимо 2 штук	Бокс для аккумулятора с внешними контактами	ТПС-Россия (495) 204 19 27	543 253
161	Корпус батареи (неизвлекаемое исполнение)- литиевая батарея в комплект не входит, необходимо 2 штук	Бокс для аккумулятора с внешними контактами	ТПС-Россия (495) 204 19 27	543 253
162	Корпус батареи (неизвлекаемое исполнение)- литиевая батарея в комплект не входит, необходимо 2 штук	Бокс для аккумулятора с внешними контактами	ТПС-Россия (495) 204 19 27	543 253
163	Корпус батареи (неизвлекаемое исполнение)- литиевая батарея в комплект не входит, необходимо 2 штук	Бокс для аккумулятора с внешними контактами	ТПС-Россия (495) 204 19 27	543 253
164	Корпус батареи (неизвлекаемое исполнение)- литиевая батарея в комплект не входит, необходимо 2 штук	Бокс для аккумулятора с внешними контактами	ТПС-Россия (495) 204 19 27	543 253
165	Корпус батареи (неизвлекаемое ис-	Бокс для аккумулятора	ТПС-Россия (495) 204	543 253

№	Наименование	Объект-аналог	Источник информации	Стоимость замещения, руб
	полнение)- литиевая батарея в комплект не входит, необходимо 2 штук	с внешними контактами	19 27	
166	Корпус батареи (неизвлекаемое исполнение)- литиевая батарея в комплект не входит, необходимо 2 штук	Бокс для аккумулятора с внешними контактами	ТПС-Россия (495) 204 19 27	543 253
167	Корпус батареи (неизвлекаемое исполнение)- литиевая батарея в комплект не входит, необходимо 2 штук	Бокс для аккумулятора с внешними контактами	ТПС-Россия (495) 204 19 27	543 253
168	Корпус батареи (неизвлекаемое исполнение)- литиевая батарея в комплект не входит, необходимо 2 штук	Бокс для аккумулятора с внешними контактами	ТПС-Россия (495) 204 19 27	543 253
169	Корпус батареи (неизвлекаемое исполнение)- литиевая батарея в комплект не входит, необходимо 2 штук	Бокс для аккумулятора с внешними контактами	ТПС-Россия (495) 204 19 27	543 253
170	Корпус батареи (неизвлекаемое исполнение)- литиевая батарея в комплект не входит, необходимо 2 штук	Бокс для аккумулятора с внешними контактами	ТПС-Россия (495) 204 19 27	543 253
171	Корпус батареи (неизвлекаемое исполнение)- литиевая батарея в комплект не входит, необходимо 2 штук	Бокс для аккумулятора с внешними контактами	ТПС-Россия (495) 204 19 27	543 253
172	Корпус батареи (неизвлекаемое исполнение)- литиевая батарея в комплект не входит, необходимо 2 штук	Бокс для аккумулятора с внешними контактами	ТПС-Россия (495) 204 19 27	543 253
173	Корпус защитный блок электроники пульсатора 10832	Защитный корпус блока электроники пульсатора	Группа компаний "Serozak" (351) 202-01-59	109 774
174	Корпус защитный блок электроники пульсатора 10832	Защитный корпус блока электроники пульсатора	Группа компаний "Serozak" (351) 202-01-59	109 774
175	Корпус защитный блок электроники пульсатора 10832	Защитный корпус блока электроники пульсатора	Группа компаний "Serozak" (351) 202-01-59	109 774
176	Корпус защитный блок электроники пульсатора 10832	Защитный корпус блока электроники пульсатора	Группа компаний "Serozak" (351) 202-01-59	109 774
177	Корпус НУ (D203) № 9	Корпус НУ	Группа компаний "Serozak" (351) 202-01-59	535 939
178	Корпус НУ (D203) № 10	Корпус НУ	Группа компаний "Serozak" (351) 202-01-59	535 939
179	Корпус НУ (D203) № 16	Корпус НУ	Группа компаний "Serozak" (351) 202-01-59	535 939
180	Корпус НУ (D203) № 17	Корпус НУ	Группа компаний "Serozak" (351) 202-01-59	535 939
181	Корпус НУ № 7	Корпус НУ	Группа компаний "Serozak" (351) 202-01-59	535 939
182	Корпус НУ № 8	Корпус НУ	Группа компаний "Serozak" (351) 202-01-59	535 939
183	Корпус НУ № 15	Корпус НУ	Группа компаний "Serozak" (351) 202-01-59	535 939
184	Модуль гамма каротажа № 4	Модуль гамма-каротажа	Группа компаний "Serozak" (351) 202-01-59	466 384
185	Модуль гамма каротажа № 6	Модуль гамма-каротажа	Группа компаний "Serozak" (351) 202-	466 384

№	Наименование	Объект-аналог	Источник информации	Стоимость замещения, руб
			01-59	
186	Модуль кабельный № 21	Модуль кабельный	Группа компаний "Serozak" (351) 202-01-59	182 425
187	Модуль кабельный № 22	Модуль кабельный	Группа компаний "Serozak" (351) 202-01-59	182 425
188	Модуль кабельный № 27	Модуль кабельный	Группа компаний "Serozak" (351) 202-01-59	182 425
189	Модуль сенсоров № 20	Модуль сенсоров	Группа компаний "Serozak" (351) 202-01-59	1 184 522
190	Модуль сенсоров № 24	Модуль сенсоров	Группа компаний "Serozak" (351) 202-01-59	1 184 522
191	Модуль силовой № 24	Модуль сенсоров	Группа компаний "Serozak" (351) 202-01-59	1 184 522
192	Модуль силовой № 34	Модуль сенсоров	Группа компаний "Serozak" (351) 202-01-59	1 184 522
193	Монитор бурильщика	Монитор бурильщика	ГК Стерх (846) 302-77-11	105 600
194	Монитор бурильщика	Монитор бурильщика	ГК Стерх (846) 302-77-11	105 600
195	Монитор бурильщика	Монитор бурильщика	ГК Стерх (846) 302-77-11	105 600
196	Монитор бурильщика	Монитор бурильщика	ГК Стерх (846) 302-77-11	105 600
197	Нагреватель в сборе 60429	Нагреватель в сборе	ТехЭлектро (383) 285-99-45	261 180
198	Очиститель ультразвуковой 88012	CD - B4 Ультразвуковой очиститель 4L - Серебристый ЕС вилка	ru.gearbest.com	7 799
199	Переводник немагнитный циркуляционный (для установки пульсатора) диаметром 4,75 дюйма тип резьбы 3-1	Переводник для установки пульсатора	Группа компаний "Serozak" (351) 202-01-59	532 906
200	Переводник немагнитный циркуляционный (для установки пульсатора) диаметром 4,75 дюйма тип резьбы 3-1	Переводник для установки пульсатора	Группа компаний "Serozak" (351) 202-01-59	532 906
201	Переводник немагнитный циркуляционный (для установки пульсатора) диаметром 4,75 дюйма тип резьбы 3-1	Переводник для установки пульсатора	Группа компаний "Serozak" (351) 202-01-59	532 906
202	Переводник немагнитный циркуляционный (для установки пульсатора) диаметром 4,75 дюйма тип резьбы 3-1	Переводник для установки пульсатора	Группа компаний "Serozak" (351) 202-01-59	532 906
203	Переводник немагнитный циркуляционный (для установки пульсатора) диаметром 4,75 дюйма тип резьбы 3-1	Переводник для установки пульсатора	Группа компаний "Serozak" (351) 202-01-59	532 906
204	Переводник немагнитный циркуляционный (для установки пульсатора) диаметром 4.75 дюйма тип резьбы 3-1	Переводник для установки пульсатора	Группа компаний "Serozak" (351) 202-01-59	532 906
205	Переводник немагнитный циркуляционный (для установки пульсатора) диаметром 4.75 дюйма тип резьбы 3-1	Переводник для установки пульсатора	Группа компаний "Serozak" (351) 202-01-59	532 906
206	Переводник немагнитный циркуляционный (для установки пульсатора) диаметром 4.75 дюйма тип резьбы 3-1	Переводник для установки пульсатора	Группа компаний "Serozak" (351) 202-01-59	532 906
207	Переводник немагнитный циркуляционный (для установки пульсатора)	Переводник для установки пульсатора	Группа компаний "Serozak" (351) 202-	532 906

№	Наименование	Объект-аналог	Источник информации	Стоимость замещения, руб
	диаметром 4.75 дюйма тип резьбы 3-1		01-59	
208	Переводник немагнитный циркуляционный (для установки пульсатора) диаметром 4.75 дюйма тип резьбы 3-1	Переводник для установки пульсатора	Группа компаний "Serozak" (351) 202-01-59	532 906
209	Переводник немагнитный циркуляционный (для установки пульсатора) диаметром 6,75 дюйма,3-1/2IF(NC50)	Переводник для установки пульсатора	Группа компаний "Serozak" (351) 202-01-59	532 906
210	Переводник немагнитный циркуляционный (для установки пульсатора) диаметром 6,75 дюйма,3-1/2IF(NC50)	Переводник для установки пульсатора	Группа компаний "Serozak" (351) 202-01-59	532 906
211	Переводник немагнитный циркуляционный (для установки пульсатора) диаметром 6,75 дюйма,3-1/2IF(NC50)	Переводник для установки пульсатора	Группа компаний "Serozak" (351) 202-01-59	532 906
212	Переводник немагнитный циркуляционный (для установки пульсатора) диаметром 6.75 дюйма тип резьбы 4-1	Переводник для установки пульсатора	Группа компаний "Serozak" (351) 202-01-59	532 906
213	Переводник немагнитный циркуляционный (для установки пульсатора) диаметром 6.75 дюйма тип резьбы 4-1	Переводник для установки пульсатора	Группа компаний "Serozak" (351) 202-01-59	532 906
214	Переводник немагнитный циркуляционный (для установки пульсатора) диаметром 8.00 дюйма тип резьбы 6-5	Переводник для установки пульсатора	Группа компаний "Serozak" (351) 202-01-59	532 906
215	Переводник немагнитный циркуляционный (для установки пульсатора) диаметром 8.00 дюйма тип резьбы 6-5	Переводник для установки пульсатора	Группа компаний "Serozak" (351) 202-01-59	532 906
216	Переводник немагнитный циркуляционный (для установки пусьсатора) диаметром 6,75 дюйма тип резьбы 3-1	Переводник для установки пульсатора	Группа компаний "Serozak" (351) 202-01-59	532 906
217	Переводник немагнитный циркуляционный (для установки пусьсатора) диаметром 6,75 дюйма тип резьбы 3-1	Переводник для установки пульсатора	Группа компаний "Serozak" (351) 202-01-59	532 906
218	Переводник подъемный 4.75 дюйма 83180	Переводник подъемный	Группа компаний "Serozak" (351) 202-01-59	171 975
219	Переводник подъемный 6.75 дюйма 83181	Переводник подъемный	Группа компаний "Serozak" (351) 202-01-59	171 975
220	Подвесная система для подъема телеметрической компоновки на стол ротора 60191	Подвесная система	Группа компаний "Serozak" (351) 202-01-59	149 964
221	Приспособление для извлечения , исполнения для перевернутого клапана Т-11173	Приспособление для извлечения	Группа компаний "Serozak" (351) 202-01-59	119 828
222	Приспособление для извлечения , исполнения для перевернутого клапана Т-11173	Приспособление для извлечения	Группа компаний "Serozak" (351) 202-01-59	119 828
223	Приспособление для извлечения,исполнение для перевернутого клапана Т-11173	Приспособление для извлечения	Группа компаний "Serozak" (351) 202-01-59	119 828
224	Приспособление для извлечения,исполнение для перевернутого клапана Т-11173	Приспособление для извлечения	Группа компаний "Serozak" (351) 202-01-59	119 828
225	Приспособление для извлечения,исполнение для перевернутого клапана Т-11173	Приспособление для извлечения	Группа компаний "Serozak" (351) 202-01-59	119 828
226	Приспособление для уст пульсатора-рукоятка Т-10775-001	Рукоятка для пульсатора	Группа компаний "Serozak" (351) 202-01-59	105 662
227	Приспособление для уст пульсатора-рукоятка Т-10775-001	Рукоятка для пульсатора	Группа компаний "Serozak" (351) 202-01-59	105 662

№	Наименование	Объект-аналог	Источник информации	Стоимость замещения, руб
228	Приспособление для уст пульсатора-рукоятка Т-10775-001	Рукоятка для пульсатора	Группа компаний "Serozak" (351) 202-01-59	105 662
229	Приспособление для уст пульсатора-рукоятка Т-10775-001	Рукоятка для пульсатора	Группа компаний "Serozak" (351) 202-01-59	105 662
230	Приспособление для уст пульсатора-рукоятка Т-10775-001	Рукоятка для пульсатора	Группа компаний "Serozak" (351) 202-01-59	105 662
231	Приспособление для уст пульсатора-рукоятка Т-10775-001	Рукоятка для пульсатора	Группа компаний "Serozak" (351) 202-01-59	105 662
232	Приспособление для уст пульсатора-рукоятка Т-10775-001	Рукоятка для пульсатора	Группа компаний "Serozak" (351) 202-01-59	105 662
233	Приспособление для уст-ки пульсатора в циркул-ный переводник-насадка для ориен-ния пульсатора	Насадка для ориентирования пульсатора	Группа компаний "Serozak" (351) 202-01-59	96 831
234	Приспособление для установки пульсатора в циркуляционный переводник-насадка для ориентирования пульс	Насадка для ориентирования пульсатора	Группа компаний "Serozak" (351) 202-01-59	96 831
235	Приспособление для установки пульсатора в циркуляционный переводник-насадка для ориентирования пульс	Насадка для ориентирования пульсатора	Группа компаний "Serozak" (351) 202-01-59	96 831
236	Приспособление для установки пульсатора в циркуляционный переводник-насадка для ориентирования пульс	Насадка для ориентирования пульсатора	Группа компаний "Serozak" (351) 202-01-59	96 831
237	Приспособление для установки пульсатора в циркуляционный переводник-насадка для ориентирования пульс	Насадка для ориентирования пульсатора	Группа компаний "Serozak" (351) 202-01-59	96 831
238	Приспособление для установки пульсатора в циркуляционный переводник-насадка для ориентирования пульс	Насадка для ориентирования пульсатора	Группа компаний "Serozak" (351) 202-01-59	96 831
239	Приспособление для установки пульсатора в циркуляционный переводник-насадка для ориентирования пульс	Насадка для ориентирования пульсатора	Группа компаний "Serozak" (351) 202-01-59	96 831
240	Пульсатор в сборе размер 3,44", ротор 2,72" F34272SBL-F-PXX-XX-S	Пульсатор в сборе	Группа компаний "Serozak" (351) 202-01-59	3 151 364
241	Пульсатор в сборе размер 3,44", ротор 2,72" F34272SBL-F-PXX-XX-S	Пульсатор в сборе	Группа компаний "Serozak" (351) 202-01-59	3 151 364
242	Пульсатор в сборе размер 3,44", ротор 2,72" F34272SBL-F-PXX-XX-S	Пульсатор в сборе	Группа компаний "Serozak" (351) 202-01-59	3 151 364
243	Пульсатор в сборе размер 3,44", ротор 2,72" F34272SBL-F-PXX-XX-S	Пульсатор в сборе	Группа компаний "Serozak" (351) 202-01-59	3 182 452
244	Пульсатор в сборе размер 3,44", ротор 2,72" F34272SBL-F-PXX-XX-S	Пульсатор в сборе	Группа компаний "Serozak" (351) 202-01-59	3 182 452
245	Пульсатор в сборе размер 3,44", ротор 2,72" F34272SBL-F-PXX-XX-S	Пульсатор в сборе	Группа компаний "Serozak" (351) 202-01-59	3 182 452
246	Пульсатор в сборе размер 3,44", ротор 2,72" F34272SBL-F-PXX-XX-S	Пульсатор в сборе	Группа компаний "Serozak" (351) 202-01-59	3 151 364
247	Пульсатор в сборе размер 3,44", ротор 2,72" F34272SBL-F-PXX-XX-S	Пульсатор в сборе	Группа компаний "Serozak" (351) 202-01-59	3 151 364
248	Пульсатор в сборе размер 3,44", ротор	Пульсатор в сборе	Группа компаний	3 196 207

№	Наименование	Объект-аналог	Источник информации	Стоимость замещения, руб
	2,72" F34272SBL-F-PXX-XX-S		"Serozak" (351) 202-01-59	
249	Пульсатор в сборе размер 3,44", ротор 2,72" F34272SBL-F-PXX-XX-S	Пульсатор в сборе	Группа компаний "Serozak" (351) 202-01-59	3 196 207
250	Пульсатор в сборе размер 3,44", ротор 2,72" F34272SBL-F-PXX-XX-S	Пульсатор в сборе	Группа компаний "Serozak" (351) 202-01-59	3 196 207
251	Пульсатор в сборе размер 3,44", ротор 2,72" F34272SBL-F-PXX-XX-S	Пульсатор в сборе	Группа компаний "Serozak" (351) 202-01-59	3 196 207
252	Пульсатор в сборе размер 3,44", ротор 2,72" F34272SBL-F-PXX-XX-S	Пульсатор в сборе	Группа компаний "Serozak" (351) 202-01-59	3 196 207
253	Пульсатор в сборе размер 3,44", ротор 2,72" F34272SBL-F-PXX-XX-S	Пульсатор в сборе	Группа компаний "Serozak" (351) 202-01-59	3 196 207
254	Пульсатор в сборе размер 3,44", ротор 2,72" F34272SBL-F-PXX-XX-S	Пульсатор в сборе	Группа компаний "Serozak" (351) 202-01-59	3 196 207
255	Система наземная с картой фильтрации сигнала (DSP) ,облегченный вариант, без компьютера 60500-513	Система с картой фильтрации сигнала	GeoDevice (812) 748 18 82	4 299 065
256	Система наземная с картой фильтрации сигнала (DSP) ,облегченный вариант, без компьютера 60500-513	Система с картой фильтрации сигнала	GeoDevice (812) 748 18 82	4 299 065
257	Система наземная с картой фильтрации сигнала (DSP), облегченный вариант, без компьютера 60500-513	Система с картой фильтрации сигнала	GeoDevice (812) 748 18 82	4 299 065
258	Система наземная с картой фильтрации сигнала (DSP), облегченный вариант, без компьютера 60500-513	Система с картой фильтрации сигнала	GeoDevice (812) 748 18 82	4 299 065
259	Система наземная с картой фильтрации сигнала (DSP), облегченный вариант, без компьютера 60500-513	Система с картой фильтрации сигнала	GeoDevice (812) 748 18 82	4 299 065
260	Система наземная с картой фильтрации сигнала (DSP) ,облегченный вариант, без компьютера 60500-513	Система с картой фильтрации сигнала	GeoDevice (812) 748 18 82	4 299 065
261	Система наземная с картой фильтрации сигнала (DSP) ,облегченный вариант, без компьютера 60500-513	Система с картой фильтрации сигнала	GeoDevice (812) 748 18 82	4 299 065
262	Система наземная с картой фильтрации сигнала (DSP) ,облегченный вариант, без компьютера 60500-513	Система с картой фильтрации сигнала	GeoDevice (812) 748 18 82	4 299 065
263	Система наземная с картой фильтрации сигнала (DSP) ,облегченный вариант, без компьютера 60500-513	Система с картой фильтрации сигнала	GeoDevice (812) 748 18 82	4 299 065
264	Система наземная с картой фильтрации сигнала (DSP) ,облегченный вариант, без компьютера 60500-513	Система с картой фильтрации сигнала	GeoDevice (812) 748 18 82	4 299 065
265	Система подвесная для подъема телеметрической компановки на стол ротора 60191	Подвесная система	Группа компаний "Serozak" (351) 202-01-59	149 964
266	Система подвесная для подъема телеметрической компановки на стол ротора 60191	Приспособление для извлечения	Группа компаний "Serozak" (351) 202-01-59	149 964
267	Система подвесная для подъема телеметрической компановки на стол ротора 60191	Приспособление для извлечения	Группа компаний "Serozak" (351) 202-01-59	149 964
268	Система подвесная для подъема телеметрической компановки на стол рото-	Приспособление для извлечения	Группа компаний "Serozak" (351) 202-	149 964

№	Наименование	Объект-аналог	Источник информации	Стоимость замещения, руб
	ра 60191		01-59	
269	Система подвесная для подъема телеметрической компановки на стол ротора 60191	Приспособление для извлечения	Группа компаний "Serozak" (351) 202-01-59	149 964
270	Стенд испытательный пульсатора 60202	Испытательный стенд	Группа компаний "Serozak" (351) 202-01-59	686 529
271	Стенд прокрутки генератора	Стенд прокрутки генератора	Группа компаний "Serozak" (351) 202-01-59	77 221
272	Стенд распресовочный СР-70	Стенд СР-70	Группа компаний "Serozak" (351) 202-01-59	3 628 328
273	Стенд распрессовочный СР-70	Стенд СР-70	Группа компаний "Serozak" (351) 202-01-59	3 628 328
274	Стол обслуживания ТГС	Стол ТГС	Группа компаний "Serozak" (351) 202-01-59	137 616
275	Тестер литиевых батарей 60401	Fluke BT521 - тестер батарей	СвязьКомплект (495) 927-07-87	404 655
276	Тестер литиевых батарей 60401	Fluke BT521 - тестер батарей	СвязьКомплект (495) 927-07-87	404 655
277	Тестер литиевых батарей 60401	Fluke BT521 - тестер батарей	СвязьКомплект (495) 927-07-87	404 655
278	Тестер литиевых батарей 60401	Fluke BT521 - тестер батарей	СвязьКомплект (495) 927-07-87	404 655
279	Тестер пульсатора и датчика потока 60201	Тестер пульсатора	СвязьКомплект (495) 927-07-87	598 773
280	Тестер телеметрической компоновки в сборе 60402	Тестер телеметрический	СвязьКомплект (495) 927-07-87	350 002
281	Тестер телеметрической компоновки в сборе 60402	Тестер телеметрический	СвязьКомплект (495) 927-07-87	350 002
282	Тестер телеметрической компоновки в сборе 60402	Тестер телеметрический	СвязьКомплект (495) 927-07-87	350 002
283	Тестер телеметрической компоновки в сборе 60402	Тестер телеметрический	СвязьКомплект (495) 927-07-87	350 002
284	Тестер телеметрической компоновки в сборе 60402	Тестер телеметрический	СвязьКомплект (495) 927-07-87	350 002
285	Тиски фрикционные Petol 81305	Тиски фрикицонные	Группа компаний "Serozak" (351) 202-01-59	149 325
286	Труба ТБТН-К2-121-105-120-70/3-102-9450мм (НУБТ 121)	Толстостенные бурильные трубы немагнитные (ТБТН / FLEX)	ГазНефтеМаш 499 270-20-88	725 771
287	Труба ТБТН-К2-121-105-120-70/3-102-9450мм (НУБТ 121)	Толстостенные бурильные трубы немагнитные (ТБТН / FLEX)	ГазНефтеМаш 499 270-20-88	725 771
288	Труба ТБТН-К2-12Труба ТБТН-К2-172-127-140-82,6/3-133-9450мм (Н1-105-120-70/3-102-9450мм (НУБТ 121)	Толстостенные бурильные трубы немагнитные (ТБТН / FLEX)	ГазНефтеМаш 499 270-20-88	905 123
289	Труба ТБТН-К2-12Труба ТБТН-К2-172-127-140-82,6/3-133-9450мм (Н1-105-120-70/3-102-9450мм (НУБТ 121)	Толстостенные бурильные трубы немагнитные (ТБТН / FLEX)	ГазНефтеМаш 499 270-20-88	905 123
290	Труба ТБТН-К2-12Труба ТБТН-К2-172-127-140-82,6/3-133-9450мм (Н1-105-120-70/3-102-9450мм (НУБТ 121)	Толстостенные бурильные трубы немагнитные (ТБТН / FLEX)	ГазНефтеМаш 499 270-20-88	905 123
291	Ванна для промывки ВЗД	Ванна двухсекционная для промывки фильтров	4АКБ-ЮГ (4922) 77-77-44	17 917
292	Модуль сенсоров № 18	Модуль сенсоров	Группа компаний "Serozak" (351) 202-	1 184 522

№	Наименование	Объект-аналог	Источник информации	Стоимость замещения, руб
			01-59	
293	Модуль силовой № 13	Модуль сенсоров	Группа компаний "Serozak" (351) 202-01-59	1 184 522
294	Универсальный инверторный сварочный аппарат Пионер 5000	Сварочный выпрямитель Пионер-5000	Севеко (812) 317-71-50	133 500
295	Комплект изолятора с проточной системой № 11	Комплекты термоусаживаемых изоляторов	Группа компаний "Serozak" (351) 202-01-59	1 213 745
296	Комплект изолятора с проточной системой № 12	Комплекты термоусаживаемых изоляторов	Группа компаний "Serozak" (351) 202-01-59	1 213 745
297	Комплект изолятора с проточной системой № 19	Комплекты термоусаживаемых изоляторов	Группа компаний "Serozak" (351) 202-01-59	1 213 745

Таблица 6.Расчет величины накопленного износа

№	Наименование	физический износ %	функциональный износ %	внешний (экономический) износ %	накопленный износ %
1	Атмосферный консистометр HTD 1250	20%	0%	55%	64%
2	Вагон-дом " Жилой на 8 человек" на шасси	30%	0%	0%	30%
3	Вагон-дом "Для партии телеметрии с гидравлическим каналом связи" на шасси 8*2,4м (827000000110E0142	30%	0%	25%	48%
4	Вагон-дом "Жилой на 8 человек" на шасси 8*2,4м (827000000110E0115)	30%	0%	0%	30%
5	Вагон-дом "Жилой на 8 человек" на шасси 8*2,4м (827000000110E0116)	30%	0%	0%	30%
6	Вагон-дом "Жилой на 8 человек" на шасси 8*2,4м (827000000110E0117)	30%	0%	0%	30%
7	Вагон-дом "Жилой на 8 человек" на шасси 8*2,4м (827000000110E0129)	30%	0%	0%	30%
8	Вагон-дом "Жилой на 8 человек" на шасси 8*2,4м (827000000110E0135)	30%	0%	0%	30%
9	Вагон-дом "Жилой на 8 человек" на шасси 8*2,4м (827000000110E0136)	30%	0%	0%	30%
10	Вагон-дом "Жилой на 8 человек" на шасси 8*2,4м (827000000110E0137)	30%	0%	0%	30%
11	Вагон-дом "Слесарный" стационарный	30%	0%	25%	48%
12	Вагон-дом (Офис Жилой) для лаборатории (буровых растворов)на шасси 8*2,4м (827000000110F0018)	30%	0%	25%	48%
13	Вагон-дом (Офис Жилой) для лаборатории (буровых растворов)на шасси 8*2,4м (827000000110F0019)	30%	0%	25%	48%
14	Вагон-дом (Офис Жилой) для лаборатории (буровых растворов)на шасси 8*2,4м (827000000110F0020)	30%	0%	25%	48%
15	Вагон-дом (Офис Жилой) для тампонажной лаборатории на шасси 8*2,4м (827000000110E0143)	30%	0%	25%	48%
16	Вагон-дом (Офис Жилой) для тампонажной лаборатории на шасси 8*2,4м (827000000110E0144)	30%	0%	25%	48%
20	Тестер диагностический АСКАН-10	20%	0%	0%	20%

№	Наименование	физический износ %	функцио-нальный износ %	внешний (экономиче-ский) износ %	накоп-ленный износ %
21	Шкаф вытяжной лабораторный ЛК-1200 ШВ с тумбой подвесной (1200*690*2000)	20%	0%	0%	20%
22	Аппарат вд с п/воды HDS 12/18-4S	20%	0%	0%	20%
23	Аппарат вд с п/воды HDS 12/18-4S	20%	0%	0%	20%
24	Аппарат сварочный инверторный Пионер-5000	25%	0%	0%	25%
25	Блок коммуникации для программирования интерфейсного блока и инклинометра 60828	20%	0%	0%	20%
26	Блок коммуникации для программирования интерфейсного блока и инклинометра 60828	20%	0%	0%	20%
27	Блок коммуникации для программирования интерфейсного блока и инклинометра 60828	20%	0%	0%	20%
28	Блок коммуникации для программирования интерфейсного блока и инклинометра 60828	20%	0%	0%	20%
29	Блок коммуникации для программирования интерфейсного блока и инклинометра 60828	20%	0%	0%	20%
30	Ванна для промывки ВЗД	30%	0%	25%	48%
31	Ванна для промывки ВЗД	30%	0%	25%	48%
32	Гамма-зонд 150°С, неизвлекаемое исполнение 60502-002-ТМ	20%	0%	25%	40%
33	Гамма-зонд 150°С, неизвлекаемое исполнение 60502-002-ТМ	20%	0%	25%	40%
34	Гамма-зонд 150°С, неизвлекаемое исполнение 60502-002-ТМ	20%	0%	25%	40%
35	Гамма-зонд 150°С, неизвлекаемое исполнение 60502-002-ТМ	20%	0%	25%	40%
36	Гамма-зонд 150С, неизвлекаемое исполнение 60502-002-ТМ	20%	0%	25%	40%
37	Гамма-зонд 150С, неизвлекаемое исполнение 60502-002-ТМ	20%	0%	25%	40%
38	Гамма-зонд 150С, неизвлекаемое исполнение 60502-002-ТМ	20%	0%	25%	40%
39	Гамма-зонд 150С, неизвлекаемое исполнение 60502-002-ТМ	20%	0%	25%	40%
40	Гамма-зонд 150С,неизвлекаемое исполнение 60502-002-ТМ	20%	0%	25%	40%
41	Гамма-зонд 150С,неизвлекаемое исполнение 60502-002-ТМ	20%	0%	25%	40%
42	Гамма-зонд 150С,неизвлекаемое исполнение 60502-002-ТМ	20%	0%	25%	40%
43	Датчик давления 82178	20%	0%	0%	20%
44	Датчик давления 82178	20%	0%	0%	20%
45	Датчик давления 82178	20%	0%	0%	20%
46	Датчик давления 82178	20%	0%	0%	20%
47	Датчик давления 82178	20%	0%	0%	20%
48	Датчик давления 82178	20%	0%	0%	20%
49	Датчик давления 82178	20%	0%	0%	20%
50	Датчик натяжения лебедки 82117	20%	0%	0%	20%
51	Датчик натяжения лебедки 82117	20%	0%	0%	20%
52	Датчик оборота лебедки 13142	20%	0%	0%	20%
53	Датчик оборота лебедки 13142	20%	0%	0%	20%
54	Датчик оборота лебедки 13142	20%	0%	0%	20%

№	Наименование	физический износ %	функцио-нальный износ %	внешний (экономиче-ский) износ %	накоп-ленный износ %
55	Датчик оборота лебедки 13142	20%	0%	0%	20%
56	Датчик оборота лебедки 13142	20%	0%	0%	20%
57	Датчик оборота лебедки 13142	20%	0%	0%	20%
58	Двигатель винтовой забойный ДГР-172.7/8.56 с КО-178 и ФД2-178	30%	0%	0%	30%
59	Двигатель винтовой забойный ДГР-172.7/8.56 с КО-178 и ФД2-178	30%	0%	0%	30%
60	Двигатель винтовой забойный ДГР-172.7/8.56 с КО-178 и ФД2-178	30%	0%	0%	30%
61	Двигатель винтовой забойный ДГР-172.7/8.56 с КО-178 и ФД2-178	30%	0%	0%	30%
62	Двигатель винтовой забойный ДГР-172.7/8.56 с КО-178 и ФД2-178	30%	0%	0%	30%
63	Двигатель винтовой забойный ДГР-172.7/8.56 с КО-178 и ФД2-178	30%	0%	0%	30%
64	Датчик оборота лебедки 13142	20%	0%	0%	20%
65	Двигатель винтовой забойный ДГР-172.7/8.56 с КО-178 и ФД2-178	30%	0%	0%	30%
66	Двигатель винтовой забойный ДГР-172.7/8.56 с КО-178 и ФД2-178	30%	0%	0%	30%
67	Двигатель винтовой забойный ДГР-172.7/8.56 с КО-178 и ФД2-178	30%	0%	0%	30%
68	Двигатель винтовой забойный ДГР-172.7/8.56 с КО-178 и ФД2-178	30%	0%	0%	30%
69	Двигатель винтовой забойный ДГР-172.7/8.56 с КО-178 и ФД2-178	30%	0%	0%	30%
70	Двигатель винтовой забойный ДГР-172.7/8.56 с КО-178 и ФД2-178	30%	0%	0%	30%
71	Двигатель винтовой забойный ДГР-172.7/8.56 с КО-178 и ФД2-178	30%	0%	0%	30%
72	Двигатель винтовой забойный ДГР-240М.5/6.64 с КО-240 и ФД-240	30%	0%	0%	30%
73	Двигатель винтовой забойный ДГР-240М.5/6.64 с КО-240 и ФД-240	30%	0%	0%	30%
74	Двигатель винтовой забойный ДГР-240М.5/6.64 с КО-240 и ФД-240	30%	0%	0%	30%
75	Двигатель винтовой забойный ДГР-240М.5/6.64 с КО-240 и ФД-240	30%	0%	0%	30%
76	Двигатель винтовой забойный ДГР-240М.5/6.64 с КО-240 и ФД-240	30%	0%	0%	30%
77	Двигатель винтовой забойный ДГР-240М.5/6.64 с КО-240 и ФД-240	30%	0%	0%	30%
78	Двигатель винтовой забойный ДГР-240М.5/6.64 с КО-240 и ФД-240	30%	0%	0%	30%
79	Двигатель винтовой забойный ДГР-240М.5/6.64 с КО-240 и ФД-240	30%	0%	0%	30%
80	Двигатель винтовой забойный ДГР-240М.5/6.64 с КО-240 и ФД-240	30%	0%	0%	30%
81	Двигатель винтовой забойный ДРЗ-120.7/8.50 с КО-120 и ФД1-120	30%	0%	0%	30%
82	Двигатель винтовой забойный ДРЗ-120.7/8.50 с КО-120 и ФД1-120	30%	0%	0%	30%
83	Двигатель винтовой забойный ДРЗ-120.7/8.50	30%	0%	0%	30%

№	Наименование	физический износ %	функцио-нальный износ %	внешний (экономиче-ский) износ %	накоп-ленный износ %
	с КО-120 и ФД1-120				
84	Дисплей бурильщика 2800-ACW	25%	0%	25%	44%
85	Дисплей бурильщика 2800-ACW	25%	0%	25%	44%
86	Дисплей бурильщика 2800-ACW	25%	0%	25%	44%
87	Дисплей бурильщика 2800-ACW	25%	0%	25%	44%
88	Ключ трубный фрикционный Petol диаметр 1,875 дюйма, 82045	25%	0%	25%	44%
89	Дисплей бурильщика 2800-ACW	25%	0%	25%	44%
90	Ключ трубный фрикционный Petol диаметр 1,875 дюйма, 82045	25%	0%	25%	44%
91	Дисплей бурильщика 2800-ACW	25%	0%	25%	44%
92	Ключ трубный фрикционный Petol диаметр 1,875 дюйма, 82045	25%	0%	25%	44%
93	Дисплей бурильщика 2800-ACW	25%	0%	25%	44%
94	Ключ трубный фрикционный Petol диаметр 1,875 дюйма, 82045	25%	0%	25%	44%
95	Дисплей бурильщика 2800-ACW	25%	0%	25%	44%
96	Ключ трубный фрикционный Petol диаметр 1,875 дюйма,модифицированный для исполь-зования с динамометрич	25%	0%	25%	44%
97	Инклинометр 150°С, со встроенной памятью 32 Мб, модификация под вдвижной центратор 60474-К32-AQ-V-F-	20%	0%	25%	40%
98	Ключ трубный фрикционный Petol диаметр 1.875 дюйма, модифицированный для исполь-зования с динамометри	25%	0%	25%	44%
99	Инклинометр 150°С, со встроенной памятью 32 Мб, модификация под вдвижной центратор 60474-К32-AQ-V-F-	20%	0%	25%	40%
100	Ключ трубный фрикционный Petol диаметр 1.875 дюйма, модифицированный для исполь-зования с динамометри	25%	0%	25%	44%
101	Инклинометр 150°С, со встроенной памятью 32 Мб, модификация под вдвижной центратор 60474-К32-AQ-V-F-	20%	0%	25%	40%
102	Ключ трубный фрикционный Petol под диа-метр 1.875 дюйма 82045	25%	0%	25%	44%
103	Инклинометр 150°С, со встроенной памятью 32 Мб, модификация под вдвижной центратор 60474-К32-AQ-V-F-	20%	0%	25%	40%
104	Ключ трубный фрикционный Petol под диа-метр 1.875 дюйма 82045	25%	0%	25%	44%
105	Инклинометр 150С, со встроенной памятью 32Мб, модификация под вдвижной центратор 60474-К32-LQ-N-F-ТМ	20%	0%	25%	40%
106	Ключ трубный фрикционный Petol под диа-метр 1.875 дюйма 82045	25%	0%	25%	44%
107	Инклинометр 150С, со встроенной памятью 32Мб, модификация под вдвижной центратор 60474-К32-LQ-N-F-ТМ	20%	0%	25%	40%
108	Ключ трубный фрикционный Petol под диа-метр 1.875 дюйма 82045	25%	0%	25%	44%
109	Инклинометр 150С, со встроенной памятью	20%	0%	25%	40%

№	Наименование	физический износ %	функциональный износ %	внешний (экономический) износ %	накопленный износ %
	32Мб, модификация под вдвижной центратор 60474-К32-LQ-N-F-TM				
110	Ключ трубный фрикционный Petol под диаметр 1.875 дюйма 82045	25%	0%	25%	44%
111	Инклинометр 150С, со встроенной памятью 32Мб, модификация под вдвижной центратор 60474-К32-LQ-N-F-TM	20%	0%	25%	40%
112	Ключ трубный фрикционный Petol под диаметр 1.875 дюйма 82045	25%	0%	25%	44%
113	Инклинометр 150С, со встроенной памятью 32Мб, модификация под вдвижной центратор 60474-К32-LQ-N-F-TM	20%	0%	25%	40%
114	Ключ трубный фрикционный Petol диаметр 1,875 дюйма,модифицированный для использования с динамометрич	25%	0%	25%	44%
115	Инклинометр 150С, со встроенной памятью 32Мб, модификация под вдвижной центратор 60474-К32-LQ-N-F-TM	20%	0%	25%	40%
116	Ключ трубный фрикционный Petol диаметр 1,875 дюйма,модифицированный для использования с динамометрич	25%	0%	25%	44%
117	Инклинометр 150°С, со встроенной памятью 32 Мб, модификация под вдвижной центратор 60474-К32-AQ-V-F-	20%	0%	25%	40%
118	Комплект изолятора с проточной системой (D203) № 13	30%	0%	25%	48%
119	Инклинометр 150°С, со встроенной памятью 32 Мб, модификация под вдвижной центратор 60474-К32-AQ-V-F-	20%	0%	25%	40%
120	Комплект изолятора с проточной системой (D203) № 14	30%	0%	25%	48%
121	Инклинометр 150°С, со встроенной памятью 32 Мб, модификация под вдвижной центратор 60474-К32-AQ-V-F-	20%	0%	25%	40%
122	Комплект изолятора с проточной системой (D203) № 20	30%	0%	25%	48%
123	Ключ динамометрический диапазон 0-600 фунтов на фут с индикаторной стрелкой максимального значения 8	5%	0%	25%	29%
124	Ключ динамометрический диапазон 0-600 фунтов на фут с индикаторной стрелкой максимального значения 8	5%	0%	25%	29%
125	Ключ динамометрический диапазон 0-600 фунтов на фут с индикаторной стрелкой максимального значения 8	5%	0%	25%	29%
126	Ключ динамометрический диапазон 0-600 фунтов на фут с индикаторной стрелкой максимального значения 8	5%	0%	25%	29%
127	Контейнер для телеметрического оборудования 82232	20%	0%	25%	40%
128	Ключ динамометрический диапазон 0-600 фунтов на фут с индикаторной стрелкой максимального значения 8	5%	0%	25%	29%
129	Контейнер для телеметрического оборудова-	20%	0%	25%	40%

№	Наименование	физический износ %	функцио-нальный износ %	внешний (экономиче-ский) износ %	накоп-ленный износ %
	ния 82232				
130	Ключ динамометрический диапазон 0-600 фунтов на фут с индикаторной стрелкой максимального значения 8	5%	0%	25%	29%
131	Контейнер для телеметрического оборудования 82232	20%	0%	25%	40%
132	Ключ для установки ротора (серпообразный , со сменяемыми штифтами) 60575	20%	0%	25%	40%
133	Контейнер для телеметрического оборудования 82232	20%	0%	25%	40%
134	Ключ для установки ротора (серпообразный , со сменяемыми штифтами) 60575	20%	0%	25%	40%
135	Контейнер для телеметрического оборудования 82232	20%	0%	25%	40%
136	Ключ для установки ротора (серпообразный , со сменяемыми штифтами) 60575	20%	0%	25%	40%
137	Коробка коммутационная для подключения датчика потока и пульсатора к компьютеру 60491	20%	0%	25%	40%
138	Ключ для установки ротора (серпообразный , со сменяемыми штифтами) 60575	20%	0%	25%	40%
139	Корпус батареи (неизвлекаемое исполнение)- литиевая батарея в комплект не входит, необходимо 2 штук	30%	0%	25%	48%
140	Ключ для установки ротора (серпообразный , со сменяемыми штифтами) 60575	20%	0%	25%	40%
141	Ключ для установки ротора (серпообразный , со сменяемыми штифтами) 60575	20%	0%	25%	40%
142	Ключ для установки ротора (серпообразный , со сменяемыми штифтами) 60575	20%	0%	25%	40%
143	Корпус батареи (неизвлекаемое исполнение)- литиевая батарея в комплект не входит, необходимо 2 штук	30%	0%	25%	48%
144	Корпус батареи (неизвлекаемое исполнение)- литиевая батарея в комплект не входит, необходимо 2 штук	30%	0%	25%	48%
145	Корпус батареи (неизвлекаемое исполнение)- литиевая батарея в комплект не входит, необходимо 2 штук	30%	0%	25%	48%
146	Корпус батареи (неизвлекаемое исполнение)- литиевая батарея в комплект не входит, необходимо 2 штук	30%	0%	25%	48%
147	Корпус батареи (неизвлекаемое исполнение)- литиевая батарея в комплект не входит, необходимо 2 штук	30%	0%	25%	48%
148	Корпус батареи (неизвлекаемое исполнение)- литиевая батарея в комплект не входит, необходимо 2 штук	30%	0%	25%	48%
149	Корпус батареи (неизвлекаемое исполнение)- литиевая батарея в комплект не входит, необходимо 2 штук	30%	0%	25%	48%
150	Корпус батареи (неизвлекаемое исполнение)- литиевая батарея в комплект не входит, необходимо 2 штук	30%	0%	25%	48%

№	Наименование	физический износ %	функцио-нальный износ %	внешний (экономиче-ский) износ %	накоп-ленный износ %
151	Корпус батареи (неизвлекаемое исполне-ние)- литиевая батарея в комплект не входит, необходимо 2 штук	30%	0%	25%	48%
152	Корпус батареи (неизвлекаемое исполне-ние)- литиевая батарея в комплект не входит, необходимо 2 штук	30%	0%	25%	48%
153	Корпус батареи (неизвлекаемое исполне-ние)- литиевая батарея в комплект не входит, необходимо 2 штук	30%	0%	25%	48%
154	Корпус батареи (неизвлекаемое исполне-ние)- литиевая батарея в комплект не входит, необходимо 2 штук	30%	0%	25%	48%
155	Корпус батареи (неизвлекаемое исполне-ние)- литиевая батарея в комплект не входит, необходимо 2 штук	30%	0%	25%	48%
156	Корпус батареи (неизвлекаемое исполне-ние)- литиевая батарея в комплект не входит, необходимо 2 штук	30%	0%	25%	48%
157	Корпус батареи (неизвлекаемое исполне-ние)- литиевая батарея в комплект не входит, необходимо 2 штук	30%	0%	25%	48%
158	Корпус батареи (неизвлекаемое исполне-ние)- литиевая батарея в комплект не входит, необходимо 2 штук	30%	0%	25%	48%
159	Корпус батареи (неизвлекаемое исполне-ние)- литиевая батарея в комплект не входит, необходимо 2 штук	30%	0%	25%	48%
160	Корпус батареи (неизвлекаемое исполне-ние)- литиевая батарея в комплект не входит, необходимо 2 штук	30%	0%	25%	48%
161	Корпус батареи (неизвлекаемое исполне-ние)- литиевая батарея в комплект не входит, необходимо 2 штук	30%	0%	25%	48%
162	Корпус батареи (неизвлекаемое исполне-ние)- литиевая батарея в комплект не входит, необходимо 2 штук	30%	0%	25%	48%
163	Корпус батареи (неизвлекаемое исполне-ние)- литиевая батарея в комплект не входит, необходимо 2 штук	30%	0%	25%	48%
164	Корпус батареи (неизвлекаемое исполне-ние)- литиевая батарея в комплект не входит, необходимо 2 штук	30%	0%	25%	48%
165	Корпус батареи (неизвлекаемое исполне-ние)- литиевая батарея в комплект не входит, необходимо 2 штук	30%	0%	25%	48%
166	Корпус батареи (неизвлекаемое исполне-ние)- литиевая батарея в комплект не входит, необходимо 2 штук	30%	0%	25%	48%
167	Корпус батареи (неизвлекаемое исполне-ние)- литиевая батарея в комплект не входит, необходимо 2 штук	30%	0%	25%	48%
168	Корпус батареи (неизвлекаемое исполне-ние)- литиевая батарея в комплект не входит, необходимо 2 штук	30%	0%	25%	48%

№	Наименование	физический износ %	функцио-нальный износ %	внешний (экономиче-ский) износ %	накоп-ленный износ %
169	Корпус батареи (неизвлекаемое исполне-ние)- литиевая батарея в комплект не входит, необходимо 2 штук	30%	0%	25%	48%
170	Корпус батареи (неизвлекаемое исполне-ние)- литиевая батарея в комплект не входит, необходимо 2 штук	30%	0%	25%	48%
171	Корпус батареи (неизвлекаемое исполне-ние)- литиевая батарея в комплект не входит, необходимо 2 штук	30%	0%	25%	48%
172	Корпус батареи (неизвлекаемое исполне-ние)- литиевая батарея в комплект не входит, необходимо 2 штук	30%	0%	25%	48%
173	Корпус защитный блок электроники пульса-тора 10832	20%	0%	25%	40%
174	Корпус защитный блок электроники пульса-тора 10832	20%	0%	25%	40%
175	Корпус защитный блок электроники пульса-тора 10832	20%	0%	25%	40%
176	Корпус защитный блок электроники пульса-тора 10832	20%	0%	25%	40%
177	Корпус НУ (D203) № 9	30%	0%	25%	48%
178	Корпус НУ (D203) № 10	30%	0%	25%	48%
179	Корпус НУ (D203) № 16	30%	0%	25%	48%
180	Корпус НУ (D203) № 17	30%	0%	25%	48%
181	Корпус НУ № 7	30%	0%	25%	48%
182	Корпус НУ № 8	30%	0%	25%	48%
183	Корпус НУ № 15	30%	0%	25%	48%
184	Модуль гамма каротажа № 4	30%	0%	25%	48%
185	Модуль гамма каротажа № 6	30%	0%	25%	48%
186	Модуль кабельный № 21	20%	0%	25%	40%
187	Модуль кабельный № 22	20%	0%	25%	40%
188	Модуль кабельный № 27	20%	0%	25%	40%
189	Модуль сенсоров № 20	30%	0%	25%	48%
190	Модуль сенсоров № 24	30%	0%	25%	48%
191	Модуль силовой № 24	30%	0%	25%	48%
192	Модуль силовой № 34	30%	0%	25%	48%
193	Монитор бурильщика	25%	0%	25%	44%
194	Монитор бурильщика	25%	0%	25%	44%
195	Монитор бурильщика	25%	0%	25%	44%
196	Монитор бурильщика	25%	0%	25%	44%
197	Нагреватель в сборе 60429	20%	0%	25%	40%
198	Очиститель ультразвуковой 88012	20%	0%	0%	20%
199	Переводник немагнитный циркуляционный (для установки пульсатора) диаметром 4,75 дюйма тип резьбы 3-1	30%	0%	25%	48%
200	Переводник немагнитный циркуляционный (для установки пульсатора) диаметром 4,75 дюйма тип резьбы 3-1	30%	0%	25%	48%
201	Переводник немагнитный циркуляционный (для установки пульсатора) диаметром 4,75 дюйма тип резьбы 3-1	30%	0%	25%	48%
202	Переводник немагнитный циркуляционный	30%	0%	25%	48%

№	Наименование	физический износ %	функцио-нальный износ %	внешний (экономиче-ский) износ %	накоп-ленный износ %
	(для установки пульсатора) диаметром 4,75 дюйма тип резьбы 3-1				
203	Переводник немагнитный циркуляционный (для установки пульсатора) диаметром 4,75 дюйма тип резьбы 3-1	30%	0%	25%	48%
204	Переводник немагнитный циркуляционный (для установки пульсатора) диаметром 4.75 дюйма тип резьбы 3-1	30%	0%	25%	48%
205	Переводник немагнитный циркуляционный (для установки пульсатора) диаметром 4.75 дюйма тип резьбы 3-1	30%	0%	25%	48%
206	Переводник немагнитный циркуляционный (для установки пульсатора) диаметром 4.75 дюйма тип резьбы 3-1	30%	0%	25%	48%
207	Переводник немагнитный циркуляционный (для установки пульсатора) диаметром 4.75 дюйма тип резьбы 3-1	30%	0%	25%	48%
208	Переводник немагнитный циркуляционный (для установки пульсатора) диаметром 4.75 дюйма тип резьбы 3-1	30%	0%	25%	48%
209	Переводник немагнитный циркуляционный (для установки пульсатора) диаметром 6,75 дюйма,3-1/2IF(NC50)	30%	0%	25%	48%
210	Переводник немагнитный циркуляционный (для установки пульсатора) диаметром 6,75 дюйма,3-1/2IF(NC50)	30%	0%	25%	48%
211	Переводник немагнитный циркуляционный (для установки пульсатора) диаметром 6,75 дюйма,3-1/2IF(NC50)	30%	0%	25%	48%
212	Переводник немагнитный циркуляционный (для установки пульсатора) диаметром 6.75 дюйма тип резьбы 4-1	30%	0%	25%	48%
213	Переводник немагнитный циркуляционный (для установки пульсатора) диаметром 6.75 дюйма тип резьбы 4-1	30%	0%	25%	48%
214	Переводник немагнитный циркуляционный (для установки пульсатора) диаметром 8.00 дюйма тип резьбы 6-5	30%	0%	25%	48%
215	Переводник немагнитный циркуляционный (для установки пульсатора) диаметром 8.00 дюйма тип резьбы 6-5	30%	0%	25%	48%
216	Переводник немагнитный циркуляционный (для установки пусьсатора) диаметром 6,75 дюйма тип резьбы 3-1	30%	0%	25%	48%
217	Переводник немагнитный циркуляционный (для установки пусьсатора) диаметром 6,75 дюйма тип резьбы 3-1	30%	0%	25%	48%
218	Переводник подъемный 4.75 дюйма 83180	20%	0%	25%	40%
219	Переводник подъемный 6.75 дюйма 83181	20%	0%	25%	40%
220	Подвесная система для подъема телеметри-ческой компоновки на стол ротора 60191	20%	0%	25%	40%
221	Приспособление для извлечения , исполнения для перевернутого клапана Т-11173	20%	0%	25%	40%
222	Приспособление для извлечения , исполнения	20%	0%	25%	40%

№	Наименование	физический износ %	функцио-нальный износ %	внешний (экономиче-ский) износ %	накоп-ленный износ %
	для перевернутого клапана Т-11173				
223	Приспособление для извлечения,исполнение для перевернутого клапана Т-11173	20%	0%	25%	40%
224	Приспособление для извлечения,исполнение для перевернутого клапана Т-11173	20%	0%	25%	40%
225	Приспособление для извлечения,исполнение для перевернутого клапана Т-11173	20%	0%	25%	40%
226	Приспособление для уст пульсатора-рукоятка Т-10775-001	20%	0%	25%	40%
227	Приспособление для уст пульсатора-рукоятка Т-10775-001	20%	0%	25%	40%
228	Приспособление для уст пульсатора-рукоятка Т-10775-001	20%	0%	25%	40%
229	Приспособление для уст пульсатора-рукоятка Т-10775-001	20%	0%	25%	40%
230	Приспособление для уст пульсатора-рукоятка Т-10775-001	20%	0%	25%	40%
231	Приспособление для уст пульсатора-рукоятка Т-10775-001	20%	0%	25%	40%
232	Приспособление для уст пульсатора-рукоятка Т-10775-001	20%	0%	25%	40%
233	Приспособление для уст-ки пульсатора в цир-кул-ный переводник-насадка для ориен-ния пульсатора	20%	0%	25%	40%
234	Приспособление для установки пульсатора в циркуляционный переводник-насадка для ориентирования пульс	20%	0%	25%	40%
235	Приспособление для установки пульсатора в циркуляционный переводник-насадка для ориентирования пульс	20%	0%	25%	40%
236	Приспособление для установки пульсатора в циркуляционный переводник-насадка для ориентирования пульс	20%	0%	25%	40%
237	Приспособление для установки пульсатора в циркуляционный переводник-насадка для ориентирования пульс	20%	0%	25%	40%
238	Приспособление для установки пульсатора в циркуляционный переводник-насадка для ориентирования пульс	20%	0%	25%	40%
239	Приспособление для установки пульсатора в циркуляционный переводник-насадка для ориентирования пульс	20%	0%	25%	40%
240	Пульсатор в сборе размер 3,44", ротор 2,72" F34272SBL-F-PXX-XX-S	30%	0%	25%	48%
241	Пульсатор в сборе размер 3,44", ротор 2,72" F34272SBL-F-PXX-XX-S	30%	0%	25%	48%
242	Пульсатор в сборе размер 3,44", ротор 2,72" F34272SBL-F-PXX-XX-S	30%	0%	25%	48%
243	Пульсатор в сборе размер 3,44", ротор 2,72" F34272SBL-F-PXX-XX-S	30%	0%	25%	48%
244	Пульсатор в сборе размер 3,44", ротор 2,72" F34272SBL-F-PXX-XX-S	30%	0%	25%	48%
245	Пульсатор в сборе размер 3,44", ротор 2,72" F34272SBL-F-PXX-XX-S	30%	0%	25%	48%

№	Наименование	физический износ %	функцио-нальный износ %	внешний (экономиче-ский) износ %	накоп-ленный износ %
246	Пульсатор в сборе размер 3,44", ротор 2,72" F34272SBL-F-PXX-XX-S	30%	0%	25%	48%
247	Пульсатор в сборе размер 3,44", ротор 2,72" F34272SBL-F-PXX-XX-S	30%	0%	25%	48%
248	Пульсатор в сборе размер 3,44", ротор 2,72" F34272SBL-F-PXX-XX-S	30%	0%	25%	48%
249	Пульсатор в сборе размер 3,44", ротор 2,72" F34272SBL-F-PXX-XX-S	30%	0%	25%	48%
250	Пульсатор в сборе размер 3,44", ротор 2,72" F34272SBL-F-PXX-XX-S	30%	0%	25%	48%
251	Пульсатор в сборе размер 3,44", ротор 2,72" F34272SBL-F-PXX-XX-S	30%	0%	25%	48%
252	Пульсатор в сборе размер 3,44", ротор 2,72" F34272SBL-F-PXX-XX-S	30%	0%	25%	48%
253	Пульсатор в сборе размер 3,44", ротор 2,72" F34272SBL-F-PXX-XX-S	30%	0%	25%	48%
254	Пульсатор в сборе размер 3,44", ротор 2,72" F34272SBL-F-PXX-XX-S	30%	0%	25%	48%
255	Система наземная с картой фильтрации сигнала (DSP) ,облегченный вариант, без компьютера 60500-513	30%	0%	25%	48%
256	Система наземная с картой фильтрации сигнала (DSP) ,облегченный вариант, без компьютера 60500-513	30%	0%	25%	48%
257	Система наземная с картой фильтрации сигнала (DSP), облегченный вариант, без компьютера 60500-513	30%	0%	25%	48%
258	Система наземная с картой фильтрации сигнала (DSP), облегченный вариант, без компьютера 60500-513	30%	0%	25%	48%
259	Система наземная с картой фильтрации сигнала (DSP), облегченный вариант, без компьютера 60500-513	30%	0%	25%	48%
260	Система наземная с картой фильтрации сигнала (DSP) ,облегченный вариант, без компьютера 60500-513	30%	0%	25%	48%
261	Система наземная с картой фильтрации сигнала (DSP) ,облегченный вариант, без компьютера 60500-513	30%	0%	25%	48%
262	Система наземная с картой фильтрации сигнала (DSP) ,облегченный вариант, без компьютера 60500-513	30%	0%	25%	48%
263	Система наземная с картой фильтрации сигнала (DSP) ,облегченный вариант, без компьютера 60500-513	30%	0%	25%	48%
264	Система наземная с картой фильтрации сигнала (DSP) ,облегченный вариант, без компьютера 60500-513	30%	0%	25%	48%
265	Система подвесная для подъема телеметрической компановки на стол ротора 60191	20%	0%	25%	40%
266	Система подвесная для подъема телеметрической компановки на стол ротора 60191	20%	0%	25%	40%
267	Система подвесная для подъема телеметрической компановки на стол ротора 60191	20%	0%	25%	40%

№	Наименование	физический износ %	функцио-нальный износ %	внешний (экономиче-ский) износ %	накоп-ленный износ %
268	Система подвесная для подъема телеметри-ческой компановки на стол ротора 60191	20%	0%	25%	40%
269	Система подвесная для подъема телеметри-ческой компановки на стол ротора 60191	20%	0%	25%	40%
270	Стенд испытательный пульсатора 60202	25%	0%	25%	44%
271	Стенд прокрутки генератора	20%	0%	25%	40%
272	Стенд распресовочный СР-70	30%	0%	25%	48%
273	Стенд распрессовочный СР-70	30%	0%	25%	48%
274	Стол обслуживания ТГС	20%	0%	25%	40%
275	Тестер литиевых батарей 60401	20%	0%	25%	40%
276	Тестер литиевых батарей 60401	20%	0%	25%	40%
277	Тестер литиевых батарей 60401	20%	0%	25%	40%
278	Тестер литиевых батарей 60401	20%	0%	25%	40%
279	Тестер пульсатора и датчика потока 60201	20%	0%	25%	40%
280	Тестер телеметрической компоновки в сборе 60402	20%	0%	25%	40%
281	Тестер телеметрической компоновки в сборе 60402	20%	0%	25%	40%
282	Тестер телеметрической компоновки в сборе 60402	20%	0%	25%	40%
283	Тестер телеметрической компоновки в сборе 60402	20%	0%	25%	40%
284	Тестер телеметрической компоновки в сборе 60402	20%	0%	25%	40%
285	Тиски фрикционные Petol 81305	20%	0%	25%	40%
286	Труба ТБТН-К2-121-105-120-70/3-102-9450мм (НУБТ 121)	30%	0%	50%	65%
287	Труба ТБТН-К2-121-105-120-70/3-102-9450мм (НУБТ 121)	30%	0%	50%	65%
288	Труба ТБТН-К2-12Труба ТБТН-К2-172-127-140-82,6/3-133-9450мм (Н1-105-120-70/3-102-9450мм (НУБТ 121)	30%	0%	50%	65%
289	Труба ТБТН-К2-12Труба ТБТН-К2-172-127-140-82,6/3-133-9450мм (Н1-105-120-70/3-102-9450мм (НУБТ 121)	30%	0%	50%	65%
290	Труба ТБТН-К2-12Труба ТБТН-К2-172-127-140-82,6/3-133-9450мм (Н1-105-120-70/3-102-9450мм (НУБТ 121)	30%	0%	50%	65%
291	Ванна для промывки ВЗД	30%	0%	25%	48%
292	Модуль сенсоров № 18	30%	0%	25%	48%
293	Модуль силовой № 13	30%	0%	25%	48%
294	Универсальный инверторный сварочный ап-парат Пионер 5000	25%	0%	0%	25%
295	Комплект изолятора с проточной системой № 11	30%	0%	25%	48%
296	Комплект изолятора с проточной системой № 12	30%	0%	25%	48%
297	Комплект изолятора с проточной системой № 19	30%	0%	25%	48%

Таблица 7.Расчет стоимости затратным подходом

№	Наименование	Стоимость замещения, руб	накопленный износ %	Стоимость по Затратному подходу, руб
1	Атмосферный консистометр HTD 1250	879 944	64%	316 780
2	Вагон-дом " Жилой на 8 человек" на шасси	733 600	30%	513 520
3	Вагон-дом "Для партии телеметрии с гидравлическим каналом связи" на шасси 8*2,4м (827000000110E0142	1 215 000	48%	637 875
4	Вагон-дом "Жилой на 8 человек" на шасси 8*2,4м (827000000110E0115)	733 600	30%	513 520
5	Вагон-дом "Жилой на 8 человек" на шасси 8*2,4м (827000000110E0116)	733 600	30%	513 520
6	Вагон-дом "Жилой на 8 человек" на шасси 8*2,4м (827000000110E0117)	733 600	30%	513 520
7	Вагон-дом "Жилой на 8 человек" на шасси 8*2,4м (827000000110E0129)	733 600	30%	513 520
8	Вагон-дом "Жилой на 8 человек" на шасси 8*2,4м (827000000110E0135)	733 600	30%	513 520
9	Вагон-дом "Жилой на 8 человек" на шасси 8*2,4м (827000000110E0136)	733 600	30%	513 520
10	Вагон-дом "Жилой на 8 человек" на шасси 8*2,4м (827000000110E0137)	733 600	30%	513 520
11	Вагон-дом "Слесарный" стационарный	1 105 000	48%	580 125
12	Вагон-дом (Офис Жилой) для лаборатории (буровых растворов)на шасси 8*2,4м (827000000110F0018)	1 215 000	48%	637 875
13	Вагон-дом (Офис Жилой) для лаборатории (буровых растворов)на шасси 8*2,4м (827000000110F0019)	1 215 000	48%	637 875
14	Вагон-дом (Офис Жилой) для лаборатории (буровых растворов)на шасси 8*2,4м (827000000110F0020)	1 215 000	48%	637 875
15	Вагон-дом (Офис Жилой) для тампонажной лаборатории на шасси 8*2,4м (827000000110E0143)	1 215 000	48%	637 875
16	Вагон-дом (Офис Жилой) для тампонажной лаборатории на шасси 8*2,4м (827000000110E0144)	1 215 000	48%	637 875
20	Тестер диагностический АСКАН-10	61 570	20%	49 256
21	Шкаф вытяжной лабораторный ЛК-1200 ШВ с тумбой подвесной (1200*690*2000)	46 380	20%	37 104
22	Аппарат вд с п/воды HDS 12/18-4S	309 998	20%	247 998
23	Аппарат вд с п/воды HDS 12/18-4S	309 998	20%	247 998
24	Аппарат сварочный инверторный Пионер-5000	133 500	25%	100 125
25	Блок коммуникации для программирования интерфейсного блока и инклинометра 60828	362 697	20%	290 158
26	Блок коммуникации для программирования интерфейсного блока и инклинометра 60828	362 697	20%	290 158
27	Блок коммуникации для программирования интерфейсного блока и инклинометра 60828	362 697	20%	290 158
28	Блок коммуникации для программирования интерфейсного блока и инклинометра 60828	362 697	20%	290 158
29	Блок коммуникации для программирования интерфейсного блока и инклинометра 60828	362 697	20%	290 158
30	Ванна для промывки ВЗД	17 917	48%	9 406
31	Ванна для промывки ВЗД	17 917	48%	9 406
32	Гамма-зонд 150°С, неизвлекаемое исполнение 60502-002-ТМ	500 000	40%	300 000
33	Гамма-зонд 150°С, неизвлекаемое исполнение 60502-002-ТМ	500 000	40%	300 000

№	Наименование	Стоимость за-мещения, руб	накопленный износ %	Стоимость по Затратному подходу, руб
34	Гамма-зонд 150°С, неизвлекаемое исполнение 60502-002-ТМ	500 000	40%	300 000
35	Гамма-зонд 150°С, неизвлекаемое исполнение 60502-002-ТМ	500 000	40%	300 000
36	Гамма-зонд 150С, неизвлекаемое исполнение 60502-002-ТМ	500 000	40%	300 000
37	Гамма-зонд 150С, неизвлекаемое исполнение 60502-002-ТМ	500 000	40%	300 000
38	Гамма-зонд 150С, неизвлекаемое исполнение 60502-002-ТМ	500 000	40%	300 000
39	Гамма-зонд 150С, неизвлекаемое исполнение 60502-002-ТМ	500 000	40%	300 000
40	Гамма-зонд 150С,неизвлекаемое исполнение 60502-002-ТМ	500 000	40%	300 000
41	Гамма-зонд 150С,неизвлекаемое исполнение 60502-002-ТМ	500 000	40%	300 000
42	Гамма-зонд 150С,неизвлекаемое исполнение 60502-002-ТМ	500 000	40%	300 000
43	Датчик давления 82178	149 453	20%	119 562
44	Датчик давления 82178	149 453	20%	119 562
45	Датчик давления 82178	149 453	20%	119 562
46	Датчик давления 82178	149 453	20%	119 562
47	Датчик давления 82178	149 453	20%	119 562
48	Датчик давления 82178	149 453	20%	119 562
49	Датчик давления 82178	149 453	20%	119 562
50	Датчик натяжения лебедки 82117	489 510	20%	391 608
51	Датчик натяжения лебедки 82117	489 510	20%	391 608
52	Датчик оборота лебедки 13142	184 301	20%	147 441
53	Датчик оборота лебедки 13142	184 301	20%	147 441
54	Датчик оборота лебедки 13142	184 301	20%	147 441
55	Датчик оборота лебедки 13142	184 301	20%	147 441
56	Датчик оборота лебедки 13142	184 301	20%	147 441
57	Датчик оборота лебедки 13142	184 301	20%	147 441
58	Двигатель винтовой забойный ДГР-172.7/8.56 с КО-178 и ФД2-178	230 000	30%	161 000
59	Двигатель винтовой забойный ДГР-172.7/8.56 с КО-178 и ФД2-178	230 000	30%	161 000
60	Двигатель винтовой забойный ДГР-172.7/8.56 с КО-178 и ФД2-178	230 000	30%	161 000
61	Двигатель винтовой забойный ДГР-172.7/8.56 с КО-178 и ФД2-178	230 000	30%	161 000
62	Двигатель винтовой забойный ДГР-172.7/8.56 с КО-178 и ФД2-178	230 000	30%	161 000
63	Двигатель винтовой забойный ДГР-172.7/8.56 с КО-178 и ФД2-178	230 000	30%	161 000
64	Датчик оборота лебедки 13142	184 301	20%	147 441
65	Двигатель винтовой забойный ДГР-172.7/8.56 с КО-178 и ФД2-178	230 000	30%	161 000
66	Двигатель винтовой забойный ДГР-172.7/8.56 с КО-178 и ФД2-178	230 000	30%	161 000
67	Двигатель винтовой забойный ДГР-172.7/8.56 с КО-178 и ФД2-178	230 000	30%	161 000

№	Наименование	Стоимость замещения, руб	накопленный износ %	Стоимость по Затратному подходу, руб
68	Двигатель винтовой забойный ДГР-172.7/8.56 с КО-178 и ФД2-178	230 000	30%	161 000
69	Двигатель винтовой забойный ДГР-172.7/8.56 с КО-178 и ФД2-178	230 000	30%	161 000
70	Двигатель винтовой забойный ДГР-172.7/8.56 с КО-178 и ФД2-178	230 000	30%	161 000
71	Двигатель винтовой забойный ДГР-172.7/8.56 с КО-178 и ФД2-178	230 000	30%	161 000
72	Двигатель винтовой забойный ДГР-240М.5/6.64 с КО-240 и ФД-240	230 000	30%	161 000
73	Двигатель винтовой забойный ДГР-240М.5/6.64 с КО-240 и ФД-240	230 000	30%	161 000
74	Двигатель винтовой забойный ДГР-240М.5/6.64 с КО-240 и ФД-240	230 000	30%	161 000
75	Двигатель винтовой забойный ДГР-240М.5/6.64 с КО-240 и ФД-240	230 000	30%	161 000
76	Двигатель винтовой забойный ДГР-240М.5/6.64 с КО-240 и ФД-240	230 000	30%	161 000
77	Двигатель винтовой забойный ДГР-240М.5/6.64 с КО-240 и ФД-240	230 000	30%	161 000
78	Двигатель винтовой забойный ДГР-240М.5/6.64 с КО-240 и ФД-240	230 000	30%	161 000
79	Двигатель винтовой забойный ДГР-240М.5/6.64 с КО-240 и ФД-240	230 000	30%	161 000
80	Двигатель винтовой забойный ДГР-240М.5/6.64 с КО-240 и ФД-240	230 000	30%	161 000
81	Двигатель винтовой забойный ДРЗ-120.7/8.50 с КО-120 и ФД1-120	230 000	30%	161 000
82	Двигатель винтовой забойный ДРЗ-120.7/8.50 с КО-120 и ФД1-120	230 000	30%	161 000
83	Двигатель винтовой забойный ДРЗ-120.7/8.50 с КО-120 и ФД1-120	230 000	30%	161 000
84	Дисплей бурильщика 2800-ACW	105 600	44%	59 400
85	Дисплей бурильщика 2800-ACW	105 600	44%	59 400
86	Дисплей бурильщика 2800-ACW	105 600	44%	59 400
87	Дисплей бурильщика 2800-ACW	105 600	44%	59 400
88	Ключ трубный фрикционный Petol диаметр 1,875 дюйма, 82045	114 607	44%	64 466
89	Дисплей бурильщика 2800-ACW	105 600	44%	59 400
90	Ключ трубный фрикционный Petol диаметр 1,875 дюйма, 82045	114 607	44%	64 466
91	Дисплей бурильщика 2800-ACW	105 600	44%	59 400
92	Ключ трубный фрикционный Petol диаметр 1,875 дюйма, 82045	114 607	44%	64 466
93	Дисплей бурильщика 2800-ACW	105 600	44%	59 400
94	Ключ трубный фрикционный Petol диаметр 1,875 дюйма, 82045	114 607	44%	64 466
95	Дисплей бурильщика 2800-ACW	105 600	44%	59 400
96	Ключ трубный фрикционный Petol диаметр 1,875 дюйма,модифицированный для использования с динамометрич	114 607	44%	64 466
97	Инклинометр 150°С, со встроенной памятью 32 Мб, модификация под вдвижной центратор 60474-К32-AQ-	467 687	40%	280 612

№	Наименование	Стоимость замещения, руб	накопленный износ %	Стоимость по Затратному подходу, руб
	V-F-			
98	Ключ трубный фрикционный Petol диаметр 1.875 дюйма, модифицированный для использования с динамометри	114 607	44%	64 466
99	Инклинометр 150°С, со встроенной памятью 32 Мб, модификация под вдвижной центратор 60474-К32-AQ-V-F-	467 687	40%	280 612
100	Ключ трубный фрикционный Petol диаметр 1.875 дюйма, модифицированный для использования с динамометри	114 607	44%	64 466
101	Инклинометр 150°С, со встроенной памятью 32 Мб, модификация под вдвижной центратор 60474-К32-AQ-V-F-	467 687	40%	280 612
102	Ключ трубный фрикционный Petol под диаметр 1.875 дюйма 82045	114 607	44%	64 466
103	Инклинометр 150°С, со встроенной памятью 32 Мб, модификация под вдвижной центратор 60474-К32-AQ-V-F-	467 687	40%	280 612
104	Ключ трубный фрикционный Petol под диаметр 1.875 дюйма 82045	114 607	44%	64 466
105	Инклинометр 150С, со встроенной памятью 32Мб, модификация под вдвижной центратор 60474-К32-LQ-N-F-TM	467 687	40%	280 612
106	Ключ трубный фрикционный Petol под диаметр 1.875 дюйма 82045	114 607	44%	64 466
107	Инклинометр 150С, со встроенной памятью 32Мб, модификация под вдвижной центратор 60474-К32-LQ-N-F-TM	467 687	40%	280 612
108	Ключ трубный фрикционный Petol под диаметр 1.875 дюйма 82045	114 607	44%	64 466
109	Инклинометр 150С, со встроенной памятью 32Мб, модификация под вдвижной центратор 60474-К32-LQ-N-F-TM	467 687	40%	280 612
110	Ключ трубный фрикционный Petol под диаметр 1.875 дюйма 82045	114 607	44%	64 466
111	Инклинометр 150С, со встроенной памятью 32Мб, модификация под вдвижной центратор 60474-К32-LQ-N-F-TM	467 687	40%	280 612
112	Ключ трубный фрикционный Petol под диаметр 1.875 дюйма 82045	114 607	44%	64 466
113	Инклинометр 150С, со встроенной памятью 32Мб, модификация под вдвижной центратор 60474-К32-LQ-N-F-TM	467 687	40%	280 612
114	Ключ трубный фрикционный Petol диаметр 1,875 дюйма,модифицированный для использования с динамометрич	114 607	44%	64 466
115	Инклинометр 150С, со встроенной памятью 32Мб, модификация под вдвижной центратор 60474-К32-LQ-N-F-TM	467 687	40%	280 612
116	Ключ трубный фрикционный Petol диаметр 1,875 дюйма,модифицированный для использования с динамометрич	114 607	44%	64 466
117	Инклинометр 150°С, со встроенной памятью 32 Мб,	467 687	40%	280 612

№	Наименование	Стоимость замещения, руб	накопленный износ %	Стоимость по Затратному подходу, руб
	модификация под вдвижной центратор 60474-К32-AQ-V-F-			
118	Комплект изолятора с проточной системой (D203) № 13	1 213 745	48%	637 216
119	Инклинометр 150°С, со встроенной памятью 32 Мб, модификация под вдвижной центратор 60474-К32-AQ-V-F-	467 687	40%	280 612
120	Комплект изолятора с проточной системой (D203) № 14	1 213 745	48%	637 216
121	Инклинометр 150°С, со встроенной памятью 32 Мб, модификация под вдвижной центратор 60474-К32-AQ-V-F-	467 687	40%	280 612
122	Комплект изолятора с проточной системой (D203) № 20	1 213 745	48%	637 216
123	Ключ динамометрический диапазон 0-600 фунтов на фут с индикаторной стрелкой максимального значения 8	91 359	29%	65 093
124	Ключ динамометрический диапазон 0-600 фунтов на фут с индикаторной стрелкой максимального значения 8	91 359	29%	65 093
125	Ключ динамометрический диапазон 0-600 фунтов на фут с индикаторной стрелкой максимального значения 8	91 359	29%	65 093
126	Ключ динамометрический диапазон 0-600 фунтов на фут с индикаторной стрелкой максимального значения 8	91 359	29%	65 093
127	Контейнер для телеметрического оборудования 82232	527 000	40%	316 200
128	Ключ динамометрический диапазон 0-600 фунтов на фут с индикаторной стрелкой максимального значения 8	91 359	29%	65 093
129	Контейнер для телеметрического оборудования 82232	527 000	40%	316 200
130	Ключ динамометрический диапазон 0-600 фунтов на фут с индикаторной стрелкой максимального значения 8	91 359	29%	65 093
131	Контейнер для телеметрического оборудования 82232	527 000	40%	316 200
132	Ключ для установки ротора (серпообразный , со сменяемыми штифтами) 60575	90 628	40%	54 377
133	Контейнер для телеметрического оборудования 82232	527 000	40%	316 200
134	Ключ для установки ротора (серпообразный , со сменяемыми штифтами) 60575	90 628	40%	54 377
135	Контейнер для телеметрического оборудования 82232	527 000	40%	316 200
136	Ключ для установки ротора (серпообразный , со сменяемыми штифтами) 60575	90 628	40%	54 377
137	Коробка коммутационная для подключения датчика потока и пульсатора к компьютеру 60491	12 300	40%	7 380
138	Ключ для установки ротора (серпообразный , со сменяемыми штифтами) 60575	90 628	40%	54 377
139	Корпус батареи (неизвлекаемое исполнение)- литиевая батарея в комплект не входит, необходимо 2 штук	543 253	48%	285 208
140	Ключ для установки ротора (серпообразный , со сменяемыми штифтами) 60575	90 628	40%	54 377
141	Ключ для установки ротора (серпообразный , со сменяемыми штифтами) 60575	90 628	40%	54 377

№	Наименование	Стоимость замещения, руб	накопленный износ %	Стоимость по Затратному подходу, руб
142	Ключ для установки ротора (серпообразный , со сменяемыми штифтами) 60575	90 628	40%	54 377
143	Корпус батареи (неизвлекаемое исполнение)- литиевая батарея в комплект не входит, необходимо 2 штук	543 253	48%	285 208
144	Корпус батареи (неизвлекаемое исполнение)- литиевая батарея в комплект не входит, необходимо 2 штук	543 253	48%	285 208
145	Корпус батареи (неизвлекаемое исполнение)- литиевая батарея в комплект не входит, необходимо 2 штук	543 253	48%	285 208
146	Корпус батареи (неизвлекаемое исполнение)- литиевая батарея в комплект не входит, необходимо 2 штук	543 253	48%	285 208
147	Корпус батареи (неизвлекаемое исполнение)- литиевая батарея в комплект не входит, необходимо 2 штук	543 253	48%	285 208
148	Корпус батареи (неизвлекаемое исполнение)- литиевая батарея в комплект не входит, необходимо 2 штук	543 253	48%	285 208
149	Корпус батареи (неизвлекаемое исполнение)- литиевая батарея в комплект не входит, необходимо 2 штук	543 253	48%	285 208
150	Корпус батареи (неизвлекаемое исполнение)- литиевая батарея в комплект не входит, необходимо 2 штук	543 253	48%	285 208
151	Корпус батареи (неизвлекаемое исполнение)- литиевая батарея в комплект не входит, необходимо 2 штук	543 253	48%	285 208
152	Корпус батареи (неизвлекаемое исполнение)- литиевая батарея в комплект не входит, необходимо 2 штук	543 253	48%	285 208
153	Корпус батареи (неизвлекаемое исполнение)- литиевая батарея в комплект не входит, необходимо 2 штук	543 253	48%	285 208
154	Корпус батареи (неизвлекаемое исполнение)- литиевая батарея в комплект не входит, необходимо 2 штук	543 253	48%	285 208
155	Корпус батареи (неизвлекаемое исполнение)- литиевая батарея в комплект не входит, необходимо 2 штук	543 253	48%	285 208
156	Корпус батареи (неизвлекаемое исполнение)- литиевая батарея в комплект не входит, необходимо 2 штук	543 253	48%	285 208
157	Корпус батареи (неизвлекаемое исполнение)- литиевая батарея в комплект не входит, необходимо 2 штук	543 253	48%	285 208
158	Корпус батареи (неизвлекаемое исполнение)- литиевая батарея в комплект не входит, необходимо 2 штук	543 253	48%	285 208
159	Корпус батареи (неизвлекаемое исполнение)- литиевая батарея в комплект не входит, необходимо 2 штук	543 253	48%	285 208
160	Корпус батареи (неизвлекаемое исполнение)- литиевая батарея в комплект не входит, необходимо 2 штук	543 253	48%	285 208
161	Корпус батареи (неизвлекаемое исполнение)- литиевая батарея в комплект не входит, необходимо 2 штук	543 253	48%	285 208
162	Корпус батареи (неизвлекаемое исполнение)- литиевая батарея в комплект не входит, необходимо 2 штук	543 253	48%	285 208
163	Корпус батареи (неизвлекаемое исполнение)- литиевая батарея в комплект не входит, необходимо 2 штук	543 253	48%	285 208
164	Корпус батареи (неизвлекаемое исполнение)- литиевая батарея в комплект не входит, необходимо 2 штук	543 253	48%	285 208
165	Корпус батареи (неизвлекаемое исполнение)- литиевая батарея в комплект не входит, необходимо 2 штук	543 253	48%	285 208
166	Корпус батареи (неизвлекаемое исполнение)- литиевая батарея в комплект не входит, необходимо 2 штук	543 253	48%	285 208
167	Корпус батареи (неизвлекаемое исполнение)- литиевая батарея в комплект не входит, необходимо 2 штук	543 253	48%	285 208
168	Корпус батареи (неизвлекаемое исполнение)- литие-	543 253	48%	285 208

№	Наименование	Стоимость замещения, руб	накопленный износ %	Стоимость по Затратному подходу, руб
	вая батарея в комплект не входит, необходимо 2 штук			
169	Корпус батареи (неизвлекаемое исполнение)- литиевая батарея в комплект не входит, необходимо 2 штук	543 253	48%	285 208
170	Корпус батареи (неизвлекаемое исполнение)- литиевая батарея в комплект не входит, необходимо 2 штук	543 253	48%	285 208
171	Корпус батареи (неизвлекаемое исполнение)- литиевая батарея в комплект не входит, необходимо 2 штук	543 253	48%	285 208
172	Корпус батареи (неизвлекаемое исполнение)- литиевая батарея в комплект не входит, необходимо 2 штук	543 253	48%	285 208
173	Корпус защитный блок электроники пульсатора 10832	109 774	40%	65 864
174	Корпус защитный блок электроники пульсатора 10832	109 774	40%	65 864
175	Корпус защитный блок электроники пульсатора 10832	109 774	40%	65 864
176	Корпус защитный блок электроники пульсатора 10832	109 774	40%	65 864
177	Корпус НУ (D203) № 9	535 939	48%	281 368
178	Корпус НУ (D203) № 10	535 939	48%	281 368
179	Корпус НУ (D203) № 16	535 939	48%	281 368
180	Корпус НУ (D203) № 17	535 939	48%	281 368
181	Корпус НУ № 7	535 939	48%	281 368
182	Корпус НУ № 8	535 939	48%	281 368
183	Корпус НУ № 15	535 939	48%	281 368
184	Модуль гамма каротажа № 4	466 384	48%	244 852
185	Модуль гамма каротажа № 6	466 384	48%	244 852
186	Модуль кабельный № 21	182 425	40%	109 455
187	Модуль кабельный № 22	182 425	40%	109 455
188	Модуль кабельный № 27	182 425	40%	109 455
189	Модуль сенсоров № 20	1 184 522	48%	621 874
190	Модуль сенсоров № 24	1 184 522	48%	621 874
191	Модуль силовой № 24	1 184 522	48%	621 874
192	Модуль силовой № 34	1 184 522	48%	621 874
193	Монитор бурильщика	105 600	44%	59 400
194	Монитор бурильщика	105 600	44%	59 400
195	Монитор бурильщика	105 600	44%	59 400
196	Монитор бурильщика	105 600	44%	59 400
197	Нагреватель в сборе 60429	261 180	40%	156 708
198	Очиститель ультразвуковой 88012	7 799	20%	6 239
199	Переводник немагнитный циркуляционный (для установки пульсатора) диаметром 4,75 дюйма тип резьбы 3-1	532 906	48%	279 776
200	Переводник немагнитный циркуляционный (для установки пульсатора) диаметром 4,75 дюйма тип резьбы 3-1	532 906	48%	279 776
201	Переводник немагнитный циркуляционный (для установки пульсатора) диаметром 4,75 дюйма тип резьбы 3-1	532 906	48%	279 776
202	Переводник немагнитный циркуляционный (для установки пульсатора) диаметром 4,75 дюйма тип резьбы 3-1	532 906	48%	279 776
203	Переводник немагнитный циркуляционный (для установки пульсатора) диаметром 4,75 дюйма тип резьбы 3-1	532 906	48%	279 776
204	Переводник немагнитный циркуляционный (для уста-	532 906	48%	279 776

№	Наименование	Стоимость замещения, руб	накопленный износ %	Стоимость по Затратному подходу, руб
	новки пульсатора) диаметром 4.75 дюйма тип резьбы 3-1			
205	Переводник немагнитный циркуляционный (для установки пульсатора) диаметром 4.75 дюйма тип резьбы 3-1	532 906	48%	279 776
206	Переводник немагнитный циркуляционный (для установки пульсатора) диаметром 4.75 дюйма тип резьбы 3-1	532 906	48%	279 776
207	Переводник немагнитный циркуляционный (для установки пульсатора) диаметром 4.75 дюйма тип резьбы 3-1	532 906	48%	279 776
208	Переводник немагнитный циркуляционный (для установки пульсатора) диаметром 4.75 дюйма тип резьбы 3-1	532 906	48%	279 776
209	Переводник немагнитный циркуляционный (для установки пульсатора) диаметром 6,75 дюйма,3-1/2IF(NC50)	532 906	48%	279 776
210	Переводник немагнитный циркуляционный (для установки пульсатора) диаметром 6,75 дюйма,3-1/2IF(NC50)	532 906	48%	279 776
211	Переводник немагнитный циркуляционный (для установки пульсатора) диаметром 6,75 дюйма,3-1/2IF(NC50)	532 906	48%	279 776
212	Переводник немагнитный циркуляционный (для установки пульсатора) диаметром 6.75 дюйма тип резьбы 4-1	532 906	48%	279 776
213	Переводник немагнитный циркуляционный (для установки пульсатора) диаметром 6.75 дюйма тип резьбы 4-1	532 906	48%	279 776
214	Переводник немагнитный циркуляционный (для установки пульсатора) диаметром 8.00 дюйма тип резьбы 6-5	532 906	48%	279 776
215	Переводник немагнитный циркуляционный (для установки пульсатора) диаметром 8.00 дюйма тип резьбы 6-5	532 906	48%	279 776
216	Переводник немагнитный циркуляционный (для установки пусьсатора) диаметром 6,75 дюйма тип резьбы 3-1	532 906	48%	279 776
217	Переводник немагнитный циркуляционный (для установки пусьсатора) диаметром 6,75 дюйма тип резьбы 3-1	532 906	48%	279 776
218	Переводник подъемный 4.75 дюйма 83180	171 975	40%	103 185
219	Переводник подъемный 6.75 дюйма 83181	171 975	40%	103 185
220	Подвесная система для подъема телеметрической компоновки на стол ротора 60191	149 964	40%	89 978
221	Приспособление для извлечения , исполнения для перевернутого клапана Т-11173	119 828	40%	71 897
222	Приспособление для извлечения , исполнения для перевернутого клапана Т-11173	119 828	40%	71 897
223	Приспособление для извлечения,исполнение для перевернутого клапана Т-11173	119 828	40%	71 897
224	Приспособление для извлечения,исполнение для перевернутого клапана Т-11173	119 828	40%	71 897

№	Наименование	Стоимость замещения, руб	накопленный износ %	Стоимость по Затратному подходу, руб
225	Приспособление для извлечения,исполнение для перевернутого клапана Т-11173	119 828	40%	71 897
226	Приспособление для уст пульсатора-рукоятка Т-10775-001	105 662	40%	63 397
227	Приспособление для уст пульсатора-рукоятка Т-10775-001	105 662	40%	63 397
228	Приспособление для уст пульсатора-рукоятка Т-10775-001	105 662	40%	63 397
229	Приспособление для уст пульсатора-рукоятка Т-10775-001	105 662	40%	63 397
230	Приспособление для уст пульсатора-рукоятка Т-10775-001	105 662	40%	63 397
231	Приспособление для уст пульсатора-рукоятка Т-10775-001	105 662	40%	63 397
232	Приспособление для уст пульсатора-рукоятка Т-10775-001	105 662	40%	63 397
233	Приспособление для уст-ки пульсатора в циркул-ный переводник-насадка для ориен-ния пульсатора	96 831	40%	58 098
234	Приспособление для установки пульсатора в циркуляционный переводник-насадка для ориентирования пульс	96 831	40%	58 098
235	Приспособление для установки пульсатора в циркуляционный переводник-насадка для ориентирования пульс	96 831	40%	58 098
236	Приспособление для установки пульсатора в циркуляционный переводник-насадка для ориентирования пульс	96 831	40%	58 098
237	Приспособление для установки пульсатора в циркуляционный переводник-насадка для ориентирования пульс	96 831	40%	58 098
238	Приспособление для установки пульсатора в циркуляционный переводник-насадка для ориентирования пульс	96 831	40%	58 098
239	Приспособление для установки пульсатора в циркуляционный переводник-насадка для ориентирования пульс	96 831	40%	58 098
240	Пульсатор в сборе размер 3,44", ротор 2,72" F34272SBL-F-PXX-XX-S	3 151 364	48%	1 654 466
241	Пульсатор в сборе размер 3,44", ротор 2,72" F34272SBL-F-PXX-XX-S	3 151 364	48%	1 654 466
242	Пульсатор в сборе размер 3,44", ротор 2,72" F34272SBL-F-PXX-XX-S	3 151 364	48%	1 654 466
243	Пульсатор в сборе размер 3,44", ротор 2,72" F34272SBL-F-PXX-XX-S	3 182 452	48%	1 670 787
244	Пульсатор в сборе размер 3,44", ротор 2,72" F34272SBL-F-PXX-XX-S	3 182 452	48%	1 670 787
245	Пульсатор в сборе размер 3,44", ротор 2,72" F34272SBL-F-PXX-XX-S	3 182 452	48%	1 670 787
246	Пульсатор в сборе размер 3,44", ротор 2,72" F34272SBL-F-PXX-XX-S	3 151 364	48%	1 654 466
247	Пульсатор в сборе размер 3,44", ротор 2,72" F34272SBL-F-PXX-XX-S	3 151 364	48%	1 654 466
248	Пульсатор в сборе размер 3,44", ротор 2,72"	3 196 207	48%	1 678 009

№	Наименование	Стоимость замещения, руб	накопленный износ %	Стоимость по Затратному подходу, руб
	F34272SBL-F-PXX-XX-S			
249	Пульсатор в сборе размер 3,44", ротор 2,72" F34272SBL-F-PXX-XX-S	3 196 207	48%	1 678 009
250	Пульсатор в сборе размер 3,44", ротор 2,72" F34272SBL-F-PXX-XX-S	3 196 207	48%	1 678 009
251	Пульсатор в сборе размер 3,44", ротор 2,72" F34272SBL-F-PXX-XX-S	3 196 207	48%	1 678 009
252	Пульсатор в сборе размер 3,44", ротор 2,72" F34272SBL-F-PXX-XX-S	3 196 207	48%	1 678 009
253	Пульсатор в сборе размер 3,44", ротор 2,72" F34272SBL-F-PXX-XX-S	3 196 207	48%	1 678 009
254	Пульсатор в сборе размер 3,44", ротор 2,72" F34272SBL-F-PXX-XX-S	3 196 207	48%	1 678 009
255	Система наземная с картой фильтрации сигнала (DSP) ,облегченный вариант, без компьютера 60500-513	4 299 065	48%	2 257 009
256	Система наземная с картой фильтрации сигнала (DSP) ,облегченный вариант, без компьютера 60500-513	4 299 065	48%	2 257 009
257	Система наземная с картой фильтрации сигнала (DSP), облегченный вариант, без компьютера 60500-513	4 299 065	48%	2 257 009
258	Система наземная с картой фильтрации сигнала (DSP), облегченный вариант, без компьютера 60500-513	4 299 065	48%	2 257 009
259	Система наземная с картой фильтрации сигнала (DSP), облегченный вариант, без компьютера 60500-513	4 299 065	48%	2 257 009
260	Система наземная с картой фильтрации сигнала (DSP) ,облегченный вариант, без компьютера 60500-513	4 299 065	48%	2 257 009
261	Система наземная с картой фильтрации сигнала (DSP) ,облегченный вариант, без компьютера 60500-513	4 299 065	48%	2 257 009
262	Система наземная с картой фильтрации сигнала (DSP) ,облегченный вариант, без компьютера 60500-513	4 299 065	48%	2 257 009
263	Система наземная с картой фильтрации сигнала (DSP) ,облегченный вариант, без компьютера 60500-513	4 299 065	48%	2 257 009
264	Система наземная с картой фильтрации сигнала (DSP) ,облегченный вариант, без компьютера 60500-513	4 299 065	48%	2 257 009
265	Система подвесная для подъема телеметрической компановки на стол ротора 60191	149 964	40%	89 978
266	Система подвесная для подъема телеметрической компановки на стол ротора 60191	149 964	40%	89 978
267	Система подвесная для подъема телеметрической компановки на стол ротора 60191	149 964	40%	89 978
268	Система подвесная для подъема телеметрической компановки на стол ротора 60191	149 964	40%	89 978
269	Система подвесная для подъема телеметрической компановки на стол ротора 60191	149 964	40%	89 978
270	Стенд испытательный пульсатора 60202	686 529	44%	386 173
271	Стенд прокрутки генератора	77 221	40%	46 332
272	Стенд распресовочный СР-70	3 628 328	48%	1 904 872
273	Стенд распрессовочный СР-70	3 628 328	48%	1 904 872
274	Стол обслуживания ТГС	137 616	40%	82 569
275	Тестер литиевых батарей 60401	404 655	40%	242 793
276	Тестер литиевых батарей 60401	404 655	40%	242 793
277	Тестер литиевых батарей 60401	404 655	40%	242 793
278	Тестер литиевых батарей 60401	404 655	40%	242 793

№	Наименование	Стоимость замещения, руб	накопленный износ %	Стоимость по Затратному подходу, руб
279	Тестер пульсатора и датчика потока 60201	598 773	40%	359 264
280	Тестер телеметрической компоновки в сборе 60402	350 002	40%	210 001
281	Тестер телеметрической компоновки в сборе 60402	350 002	40%	210 001
282	Тестер телеметрической компоновки в сборе 60402	350 002	40%	210 001
283	Тестер телеметрической компоновки в сборе 60402	350 002	40%	210 001
284	Тестер телеметрической компоновки в сборе 60402	350 002	40%	210 001
285	Тиски фрикционные Petol 81305	149 325	40%	89 595
286	Труба ТБТН-К2-121-105-120-70/3-102-9450мм (НУБТ 121)	725 771	65%	254 020
287	Труба ТБТН-К2-121-105-120-70/3-102-9450мм (НУБТ 121)	725 771	65%	254 020
288	Труба ТБТН-К2-12Труба ТБТН-К2-172-127-140-82,6/3-133-9450мм (Н1-105-120-70/3-102-9450мм (НУБТ 121)	905 123	65%	316 793
289	Труба ТБТН-К2-12Труба ТБТН-К2-172-127-140-82,6/3-133-9450мм (Н1-105-120-70/3-102-9450мм (НУБТ 121)	905 123	65%	316 793
290	Труба ТБТН-К2-12Труба ТБТН-К2-172-127-140-82,6/3-133-9450мм (Н1-105-120-70/3-102-9450мм (НУБТ 121)	905 123	65%	316 793
291	Ванна для промывки ВЗД	17 917	48%	9 406
292	Модуль сенсоров № 18	1 184 522	48%	621 874
293	Модуль силовой № 13	1 184 522	48%	621 874
294	Универсальный инверторный сварочный аппарат Пионер 5000	133 500	25%	100 125
295	Комплект изолятора с проточной системой № 11	1 213 745	48%	637 216
296	Комплект изолятора с проточной системой № 12	1 213 745	48%	637 216
297	Комплект изолятора с проточной системой № 19	1 213 745	48%	637 216

5.2. СРАВНИТЕЛЬНЫЙ (РЫНОЧНЫЙ) ПОДХОД

5.2.1. Определение стоимости автомобиля Toyota HILUX/AHTFR29G807044124

В качестве аналогов были приняты автомобили Toyota HILUX, выставленные на продажу на дату оценки. Техническое состояние аналогов уточнялось по нижеуказанным телефонам.

Таблица 8

Показатель	Объект оценки	Аналог 1	Аналог 2	Аналог 3
Источник информации		auto.ru/truck	auto.ru/truck	auto.ru/truck
		89160511769	89875308406	(812)4499901
Объект оценки	**Toyota Hiluxe**	**Toyota Hiluxe**	**Toyota Hiluxe**	**Toyota Hiluxe**
Пробег, тыс.км	187	87	63	51
Год выпуска	2015	2015	2015	2015
Стоимость		**1 750 000**	**1 799 900**	**1 850 000**
Корректировка на торг		-5%	-5%	-5%
Скорректированная цена		1 662 500	1 709 905	1 757 500
Моральный износ	нет	нет	нет	нет
Корректировка на моральный износ		0%	0%	0%
Скорректированная цена		1 662 500	1 709 905	1 757 500
Функция, зависящая от возраста и пробега	0,695	0,446	0,386	0,356
Корректировка на возраст и пробег		-14,12%	-18,07%	-20,14%
Скорректированная цена		1 427 807	1 400 841	1 403 456
Корректировка техсостояние		0%	0%	0%
Скорректированная цена		1 427 807	1 400 841	1 403 456
Вес аналога	1,00	0,66	0,18	0,16
Итоговая стоимость, в рублях	1 418 951			

Рыночная стоимость автомобиля Toyota HILUX, определенная сравнительным подходом, на дату проведения оценки составляет:

1 418 951 (один миллион четыреста восемнадцать тысяч девятьсот пятьдесят один) рубль

Корректировка на торг – принята как среднерыночная уступка продавца покупателю в размере -5%.

Корректировка на физический износ – принята исходя из расчета износа

Корректировка на техсостояние – принята исходя из технического состояния аналогов

5.2.2. Определение стоимости автомобиля УАЗ-390945-440 с ГУР VIN XTT390945F1221501

В качестве аналогов были приняты автомобили УАЗ-390945-440, выставленные на продажу на дату оценки. Техническое состояние аналогов уточнялось по нижеуказанным телефонам.

Таблица 9

Показатель	Объект оценки	Аналог 1	Аналог 2	Аналог 3
Источник информации		auto.ru/truck	auto.ru/truck	auto.ru/truck
		89109352344	89169829782	89227878218
Объект оценки	**УАЗ-3909**	**УАЗ-3909**	**УАЗ-3909**	**УАЗ-3909**
Пробег, тыс.км	210	49	50	95
Год выпуска	2015	2015	2015	2015
Стоимость		**350 000**	**340 000**	**280 000**
Корректировка на торг		-5%	-5%	-5%
Скорректированная цена		332 500	323 000	266 000
Моральный износ	нет	нет	нет	нет
Корректировка на моральный износ		0%	0%	0%
Скорректированная цена		332 500	323 000	266 000
Функция, зависящая от возраста и пробега	0,896	0,413	0,416	0,551
Корректировка на возраст и пробег		-25,35%	-25,15%	-16,82%
Скорректированная цена		248 224	241 772	221 266
Корректировка техсостояние		0%	0%	0%
Скорректированная цена		248 224	241 772	221 266
Вес аналога	1,00	0,67	0,13	0,20
Итоговая стоимость, в рублях	242 009			

Рыночная стоимость автомобиля УАЗ-390945-440, определенная сравнительным подходом, на дату проведения оценки составляет:

242 009 (двести сорок две тысячи девять) рублей

Корректировка на торг – принята как среднерыночная уступка продавца покупателю в размере -5%.

Корректировка на физический износ – принята исходя из расчета износа

Корректировка на техсостояние – принята исходя из технического состояния аналогов

5.2.3. Определение стоимости оборудования

Расчет методом прямого сравнения продаж осуществляется в несколько этапов:

1. Нахождение объекта-аналога
2. Внесение корректировок в цену аналога

Корректировки бывают двух видов: коэффициентные, вносимые умножением на коэффициент; поправочные, вносимые прибавлением или вычитанием абсолютной поправки.

Откорректированные цены по сопоставимым объектам-аналогам после их согласования позволяют сделать вывод о рыночной стоимости объектов оценки.

Корректировка на техническое состояние рассчитывалась по формуле :

$$k = \frac{1 - И_{фо}}{1 - И_{фан}}$$

Где k – корректирующий коэффициент по износу;

$И_{фо}$ – износ физический объекта оценки;

$И_{фан}$ – износ физический объекта-аналога.

Таблица 10.Расчет коэффициента k

№	Наименование	Износ аналога	Износ оце-ниваемого объекта	Поправка на износ, k
1	Вагон-дом " Жилой на 8 человек" на шасси	50%	30%	1,40
2	Вагон-дом "Для партии телеметрии с гидравлическим каналом связи" на шасси 8*2,4м (827000000110E0142	40%	48%	0,88
3	Вагон-дом "Жилой на 8 человек" на шасси 8*2,4м (827000000110E0115)	50%	30%	1,40
4	Вагон-дом "Жилой на 8 человек" на шасси 8*2,4м (827000000110E0116)	50%	30%	1,40
5	Вагон-дом "Жилой на 8 человек" на шасси 8*2,4м (827000000110E0117)	50%	30%	1,40
6	Вагон-дом "Жилой на 8 человек" на шасси 8*2,4м (827000000110E0129)	50%	30%	1,40
7	Вагон-дом "Жилой на 8 человек" на шасси 8*2,4м (827000000110E0135)	50%	30%	1,40
8	Вагон-дом "Жилой на 8 человек" на шасси 8*2,4м (827000000110E0136)	50%	30%	1,40
9	Вагон-дом "Жилой на 8 человек" на шасси 8*2,4м (827000000110E0137)	50%	30%	1,40
10	Вагон-дом "Слесарный" стационарный	40%	48%	0,88
11	Вагон-дом (Офис Жилой) для лаборатории (буровых растворов)на шасси 8*2,4м (827000000110F0018)	40%	48%	0,88
12	Вагон-дом (Офис Жилой) для лаборатории (буровых растворов)на шасси 8*2,4м (827000000110F0019)	40%	48%	0,88
13	Вагон-дом (Офис Жилой) для лаборатории (буровых растворов)на шасси 8*2,4м (827000000110F0020)	40%	48%	0,88
14	Вагон-дом (Офис Жилой) для тампонажной лаборатории на шасси 8*2,4м (827000000110E0143)	40%	48%	0,88
15	Вагон-дом (Офис Жилой) для тампонажной лаборатории на шасси 8*2,4м (827000000110E0144)	40%	48%	0,88
16	Тестер диагностический АСКАН-10	10%	20%	0,89

№	Наименование	Износ аналога	Износ оцениваемого объекта	Поправка на износ, k
17	Шкаф вытяжной лабораторный ЛК-1200 ШВ с тумбой подвесной (1200*690*2000)	30%	20%	1,14
18	Аппарат вд с п/воды HDS 12/18-4S	25%	20%	1,07
19	Аппарат вд с п/воды HDS 12/18-4S	25%	20%	1,07
20	Аппарат сварочный инверторный Пионер-5000	30%	25%	1,07
21	Аппарат сварочный инверторный Пионер-5000	30%	25%	1,07

Таблица 11.Расчет стоимости объектов оценки

№	Наименование	Предложения	Цена, руб	Поправка на износ, k	Стоимость по Сравнительному подходу, руб
1	Вагон-дом " Жилой на 8 человек" на шасси	avito.ru (8212)250214	380 000	1,40	532 000
2	Вагон-дом "Для партии телеметрии с гидравлическим каналом связи" на шасси 8*2,4м (827000000110E0142	avito.ru 89872901274	714 953	0,88	625 584
3	Вагон-дом "Жилой на 8 человек" на шасси 8*2,4м (827000000110E0115)	avito.ru (8212)250214	380 000	1,40	532 000
4	Вагон-дом "Жилой на 8 человек" на шасси 8*2,4м (827000000110E0116)	avito.ru (8212)250214	380 000	1,40	532 000
5	Вагон-дом "Жилой на 8 человек" на шасси 8*2,4м (827000000110E0117)	avito.ru (8212)250214	380 000	1,40	532 000
6	Вагон-дом "Жилой на 8 человек" на шасси 8*2,4м (827000000110E0129)	avito.ru (8212)250214	380 000	1,40	532 000
7	Вагон-дом "Жилой на 8 человек" на шасси 8*2,4м (827000000110E0135)	avito.ru (8212)250214	380 000	1,40	532 000
8	Вагон-дом "Жилой на 8 человек" на шасси 8*2,4м (827000000110E0136)	avito.ru (8212)250214	380 000	1,40	532 000
9	Вагон-дом "Жилой на 8 человек" на шасси 8*2,4м (827000000110E0137)	avito.ru (8212)250214	380 000	1,40	532 000
10	Вагон-дом "Слесарный" стационарный	avito.ru	600 000	0,88	525 000
11	Вагон-дом (Офис Жилой) для лаборатории (буровых растворов)на шасси 8*2,4м (827000000110F0018)	avito.ru 89872901274	714 953	0,88	625 584
12	Вагон-дом (Офис Жилой) для лаборатории (буровых растворов)на шасси 8*2,4м (827000000110F0019)	avito.ru 89872901274	714 953	0,88	625 584
13	Вагон-дом (Офис Жилой) для лаборатории (буровых растворов)на шасси 8*2,4м (827000000110F0020)	avito.ru 89872901274	714 953	0,88	625 584
14	Вагон-дом (Офис Жилой) для тампонажной лаборатории на шасси 8*2,4м (827000000110E0143)	avito.ru 89872901274	714 953	0,88	625 584
15	Вагон-дом (Офис Жилой) для тампонажной лаборатории на шасси 8*2,4м (827000000110E0144)	avito.ru 89872901274	714 953	0,88	625 584
16	Тестер диагностический АСКАН-10	avito.ru (499) 6476325	41 046	0,89	36 485
17	Шкаф вытяжной лабораторный ЛК-1200 ШВ с тумбой подвесной (1200*690*2000)	avito.ru 89516542682	28 000	1,14	32 000
18	Аппарат вд с п/воды HDS 12/18-4S	avito.ru 89261806869	230 000	1,07	245 333
19	Аппарат вд с п/воды HDS 12/18-4S	avito.ru 89261806869	230 000	1,07	245 333
20	Аппарат сварочный инверторный Пионер-5000	avito.ru 89264646601	80 000	1,07	85 714
21	Аппарат сварочный инверторный Пионер-5000	avito.ru 89264646601	80 000	1,07	85 714

5.3. СОГЛАСОВАНИЕ РЕЗУЛЬТАТОВ, ПОЛУЧЕННЫХ РАЗЛИЧНЫМИ ПОДХОДАМИ И МЕТОДАМИ

5.3.1. Учет особенностей примененных подходов

В этом разделе обсуждаются достоинства и недостатки подходов, использованных в предыдущих разделах, а также значимость этих подходов при окончательном установлении стоимости объекта оценки

Затратный подход

Затратный подход наиболее применим для оценки имущества, имеющего некоторую специализацию, и для имущества, которое мало представлено на вторичном рынке. В данном случае, результату, полученному затратным подходом, был присвоен вес 0,2 для спецтехники и 0,5 для оборудования.

Сравнительный подход

Данный подход к оценке имущества основан на рыночных данных. Информация об аналогах получена из надежных источников. Этому подходу присвоен удельный вес 0,8 для спецтехники. И 0,5 для оборцдования.

Доходный подход

Отказ от использования доходного подхода обусловлен тем, что отсутствуют достоверные данные о возможном доходе, который может генерировать данное имущество, а также отсутствием достоверных данных о реальных текущих расходах на эксплуатацию данного имущества, а также нецелесообразности применения этого подхода ввиду наличия большого количества субъективных факторов влияющих на расчет стоимости доходным подходом.

При оценке рыночной стоимости имущества были использованы сравнительный и затратный подходы. Итог расчета рыночной стоимости имущества приведен в Таблице 12.

6. ИТОГОВОЕ ЗАКЛЮЧЕНИЕ О СТОИМОСТИ ОБЪЕКТА ОЦЕНКИ

Таким образом, основываясь на нашем опыте, полученных и собранных фактах (сведениях, информации) и проведенных расчетах, оценщики пришли к следующему заключению:

Таблица 12.

№	Объект оценки	Стоимость по затратному подходу, руб	Стоимость по сравнительному подходу, руб	Рыночная стоимость, руб
1	Автомобиль Toyota HILUX/AHTFR29G807044124	1 314 623	1 418 951	1 398 085
2	Автомобиль УАЗ-390945-440 с ГУР VIN XTT390945F1221501 Белая ночь	224 428	242 009	238 493
3	Атмосферный консистометр HTD 1250	316 780	не применялся	316 780
4	Вагон-дом " Жилой на 8 человек" на шасси	513 520	532 000	522 760
5	Вагон-дом "Для партии телеметрии с гидравлическим каналом связи" на шасси 8*2,4м (827000000110E0142	637 875	625 584	631 729
6	Вагон-дом "Жилой на 8 человек" на шасси 8*2,4м (827000000110E0115)	513 520	532 000	522 760
7	Вагон-дом "Жилой на 8 человек" на шасси 8*2,4м (827000000110E0116)	513 520	532 000	522 760
8	Вагон-дом "Жилой на 8 человек" на шасси 8*2,4м (827000000110E0117)	513 520	532 000	522 760
9	Вагон-дом "Жилой на 8 человек" на шасси 8*2,4м (827000000110E0129)	513 520	532 000	522 760
10	Вагон-дом "Жилой на 8 человек" на шасси 8*2,4м (827000000110E0135)	513 520	532 000	522 760
11	Вагон-дом "Жилой на 8 человек" на шасси 8*2,4м (827000000110E0136)	513 520	532 000	522 760
12	Вагон-дом "Жилой на 8 человек" на шасси 8*2,4м (827000000110E0137)	513 520	532 000	522 760
13	Вагон-дом "Слесарный" стационарный	580 125	525 000	552 563
14	Вагон-дом (Офис Жилой) для лаборатории (буровых растворов)на шасси 8*2,4м (827000000110F0018)	637 875	625 584	631 729
15	Вагон-дом (Офис Жилой) для лаборатории (буровых растворов)на шасси 8*2,4м (827000000110F0019)	637 875	625 584	631 729
16	Вагон-дом (Офис Жилой) для лаборатории (буровых растворов)на шасси 8*2,4м (827000000110F0020)	637 875	625 584	631 729
17	Вагон-дом (Офис Жилой) для тампонажной лаборатории на шасси 8*2,4м (827000000110E0143)	637 875	625 584	631 729
18	Вагон-дом (Офис Жилой) для тампонажной лаборатории на шасси 8*2,4м (827000000110E0144)	637 875	625 584	631 729
19	Водяная баня WNB 29	28 526	не применялся	28 526
20	Портативный консистометр (175-112) HTD7716	1 150 163	не применялся	1 150 163
21	Пресс E160N	168 303	не применялся	168 303
22	Тестер диагностический АСКАН-10	49 256	36 485	42 871
23	Установка насосная передвижная УНБ-125*32У/УНБ-125х32У на шасси УРАЛ 4320-1951-60 гос.№ Н 306 АО 138	1 953 286	не применялся	1 953 286
24	Установка смесительная УС-50х14У на шасси УРАЛ-4320 (ЭК-4) гос.№ Х 443 АТ 138	2 584 236	не применялся	2 584 236
25	Установка смесительная УС-50*14У на шасси УРАЛ-4320 (ЭК-4) гос.№ У 014 АТ 186	2 584 236	не применялся	2 584 236
26	Установка смесительная УС-50*14У на шасси УРАЛ-4320 (ЭК-4) гос.№ У 015 АТ 186	2 584 236	не применялся	2 584 236
27	Установка смесительная УС-50*14У на шасси УРАЛ-4320 (ЭК-4) гос.№ У 017 АТ 186	2 584 236	не применялся	2 584 236
28	Установка смесительная УС-50*14У на шасси УРАЛ-4320 гос.№ Х 474 АТ 138	2 584 236	не применялся	2 584 236
29	Установка смесительная УС-50х14Уна шассии УРАЛ 4320-1951-60 гос.№ М 850 ВВ 186	2 224 273	не применялся	2 224 273
30	Установка смесительная УС-50х14Уна шассии УРАЛ 4320-1951-60 гос.№ М 842 ВВ 186	2 224 273	не применялся	2 224 273

31	Установка смесительно-осреднительная УСО-20К на шасси КАМАЗ 43118 (ЭК-4) гос.№ Р 685 СР 18	2 428 302	не применялся	2 428 302
32	Установка насосная передвижная УНБ-125*32У/УНБ-125х32У на шасси УРАЛ 4320-1951-60 гос.№ Н 309 АО 138	1 953 286	не применялся	1 953 286
33	Установка насосная УНБ-125*32У на шасси УРАЛ-4320 (ЭК-4) гос.№ Х 481 АО 56	2 269 395	не применялся	2 269 395
34	Установка насосная УНБ-125*32У на шасси УРАЛ-4320 (ЭК-4) гос.№ У 035 АТ 186	2 269 395	не применялся	2 269 395
35	Установка насосная УНБ-125*32У на шасси УРАЛ-4320 (ЭК-4) гос.№ У 046 АТ 186	2 269 395	не применялся	2 269 395
36	Установка насосная УНБ-125*32У на шасси УРАЛ-4320 гос.№ Х 478 АО 56	2 269 395	не применялся	2 269 395
37	Установка насосная УНБ-125х32У на шасси УРАЛ 4320-1951-60	2 269 395	не применялся	2 269 395
38	Установка насосная УНБ-125х32У на шасси УРАЛ 4320-1951-60 гос.№ М 862 ВВ 186	1 953 286	не применялся	1 953 286
39	Установка насосная УНБ-125х32У на шасси УРАЛ 4320-1951-60 гос.№ М 863 ВВ 186	1 953 286	не применялся	1 953 286
40	Установка насосная УНБ-125х32У на шасси УРАЛ 4320-1951-60 гос.№ У 018 АТ 186	2 269 395	не применялся	2 269 395
41	Установка насосная УНБ-125х32У на шасси УРАЛ 4320-1951-60 гос.№ У 019 АТ 186	2 269 395	не применялся	2 269 395
42	Установка смесительная УС-50х14У на шасси УРАЛ-4320 (ЭК-4)	2 224 273	не применялся	2 224 273
43	Шкаф вытяжной лабораторный ЛК-1200 ШВ с тумбой подвесной (1200*690*2000)	37 104	32 000	34 552
44	Аппарат вд с п/воды HDS 12/18-4S	247 998	245 333	246 666
45	Аппарат вд с п/воды HDS 12/18-4S	247 998	245 333	246 666
46	Аппарат сварочный инверторный Пионер-5000	100 125	85 714	92 920
47	Блок коммуникации для программирования интерфейсного блока и инклинометра 60828	290 158	не применялся	290 158
48	Блок коммуникации для программирования интерфейсного блока и инклинометра 60828	290 158	не применялся	290 158
49	Блок коммуникации для программирования интерфейсного блока и инклинометра 60828	290 158	не применялся	290 158
50	Блок коммуникации для программирования интерфейсного блока и инклинометра 60828	290 158	не применялся	290 158
51	Блок коммуникации для программирования интерфейсного блока и инклинометра 60828	290 158	не применялся	290 158
52	Ванна для промывки ВЗД	9 406	не применялся	9 406
53	Ванна для промывки ВЗД	9 406	не применялся	9 406
54	Гамма-зонд 150°С, неизвлекаемое исполнение 60502-002-ТМ	300 000	не применялся	300 000
55	Гамма-зонд 150°С, неизвлекаемое исполнение 60502-002-ТМ	300 000	не применялся	300 000
56	Гамма-зонд 150°С, неизвлекаемое исполнение 60502-002-ТМ	300 000	не применялся	300 000
57	Гамма-зонд 150°С, неизвлекаемое исполнение 60502-002-ТМ	300 000	не применялся	300 000
58	Гамма-зонд 150С, неизвлекаемое исполнение 60502-002-ТМ	300 000	не применялся	300 000
59	Гамма-зонд 150С, неизвлекаемое исполнение 60502-002-ТМ	300 000	не применялся	300 000
60	Гамма-зонд 150С, неизвлекаемое исполнение 60502-002-ТМ	300 000	не применялся	300 000
61	Гамма-зонд 150С, неизвлекаемое исполнение 60502-002-ТМ	300 000	не применялся	300 000
62	Гамма-зонд 150С,неизвлекаемое исполнение 60502-002-ТМ	300 000	не применялся	300 000
63	Гамма-зонд 150С,неизвлекаемое исполнение 60502-002-ТМ	300 000	не применялся	300 000
64	Гамма-зонд 150С,неизвлекаемое исполнение 60502-002-ТМ	300 000	не применялся	300 000
65	Датчик давления 82178	119 562	не применялся	119 562
66	Датчик давления 82178	119 562	не применялся	119 562
67	Датчик давления 82178	119 562	не применялся	119 562
68	Датчик давления 82178	119 562	не применялся	119 562
69	Датчик давления 82178	119 562	не применялся	119 562
70	Датчик давления 82178	119 562	не применялся	119 562
71	Датчик давления 82178	119 562	не применялся	119 562
72	Датчик натяжения лебедки 82117	391 608	не применялся	391 608
73	Датчик натяжения лебедки 82117	391 608	не применялся	391 608
74	Датчик оборота лебедки 13142	147 441	не применялся	147 441
75	Датчик оборота лебедки 13142	147 441	не применялся	147 441
76	Датчик оборота лебедки 13142	147 441	не применялся	147 441
77	Датчик оборота лебедки 13142	147 441	не применялся	147 441

78	Датчик оборота лебедки 13142	147 441	не применялся	147 441
79	Датчик оборота лебедки 13142	147 441	не применялся	147 441
80	Двигатель винтовой забойный ДГР-172.7/8.56 с КО-178 и ФД2-178	161 000	не применялся	161 000
81	Двигатель винтовой забойный ДГР-172.7/8.56 с КО-178 и ФД2-178	161 000	не применялся	161 000
82	Двигатель винтовой забойный ДГР-172.7/8.56 с КО-178 и ФД2-178	161 000	не применялся	161 000
83	Двигатель винтовой забойный ДГР-172.7/8.56 с КО-178 и ФД2-178	161 000	не применялся	161 000
84	Двигатель винтовой забойный ДГР-172.7/8.56 с КО-178 и ФД2-178	161 000	не применялся	161 000
85	Двигатель винтовой забойный ДГР-172.7/8.56 с КО-178 и ФД2-178	161 000	не применялся	161 000
86	Датчик оборота лебедки 13142	147 441	не применялся	147 441
87	Двигатель винтовой забойный ДГР-172.7/8.56 с КО-178 и ФД2-178	161 000	не применялся	161 000
88	Двигатель винтовой забойный ДГР-172.7/8.56 с КО-178 и ФД2-178	161 000	не применялся	161 000
89	Двигатель винтовой забойный ДГР-172.7/8.56 с КО-178 и ФД2-178	161 000	не применялся	161 000
90	Двигатель винтовой забойный ДГР-172.7/8.56 с КО-178 и ФД2-178	161 000	не применялся	161 000
91	Двигатель винтовой забойный ДГР-172.7/8.56 с КО-178 и ФД2-178	161 000	не применялся	161 000
92	Двигатель винтовой забойный ДГР-172.7/8.56 с КО-178 и ФД2-178	161 000	не применялся	161 000
93	Двигатель винтовой забойный ДГР-172.7/8.56 с КО-178 и ФД2-178	161 000	не применялся	161 000
94	Двигатель винтовой забойный ДГР-240М.5/6.64 с КО-240 и ФД-240	161 000	не применялся	161 000
95	Двигатель винтовой забойный ДГР-240М.5/6.64 с КО-240 и ФД-240	161 000	не применялся	161 000
96	Двигатель винтовой забойный ДГР-240М.5/6.64 с КО-240 и ФД-240	161 000	не применялся	161 000
97	Двигатель винтовой забойный ДГР-240М.5/6.64 с КО-240 и ФД-240	161 000	не применялся	161 000
98	Двигатель винтовой забойный ДГР-240М.5/6.64 с КО-240 и ФД-240	161 000	не применялся	161 000
99	Двигатель винтовой забойный ДГР-240М.5/6.64 с КО-240 и ФД-240	161 000	не применялся	161 000
100	Двигатель винтовой забойный ДГР-240М.5/6.64 с КО-240 и ФД-240	161 000	не применялся	161 000
101	Двигатель винтовой забойный ДГР-240М.5/6.64 с КО-240 и ФД-240	161 000	не применялся	161 000
102	Двигатель винтовой забойный ДГР-240М.5/6.64 с КО-240 и ФД-240	161 000	не применялся	161 000
103	Двигатель винтовой забойный ДРЗ-120.7/8.50 с КО-120 и ФД1-120	161 000	не применялся	161 000
104	Двигатель винтовой забойный ДРЗ-120.7/8.50 с КО-120 и ФД1-120	161 000	не применялся	161 000
105	Двигатель винтовой забойный ДРЗ-120.7/8.50 с КО-120 и ФД1-120	161 000	не применялся	161 000
106	Дисплей бурильщика 2800-ACW	59 400	не применялся	59 400
107	Дисплей бурильщика 2800-ACW	59 400	не применялся	59 400
108	Дисплей бурильщика 2800-ACW	59 400	не применялся	59 400
109	Дисплей бурильщика 2800-ACW	59 400	не применялся	59 400
110	Ключ трубный фрикционный Petol диаметр 1,875 дюйма, 82045	64 466	не применялся	64 466
111	Дисплей бурильщика 2800-ACW	59 400	не применялся	59 400
112	Ключ трубный фрикционный Petol диаметр 1,875 дюйма, 82045	64 466	не применялся	64 466
113	Дисплей бурильщика 2800-ACW	59 400	не применялся	59 400
114	Ключ трубный фрикционный Petol диаметр 1,875 дюйма, 82045	64 466	не применялся	64 466
115	Дисплей бурильщика 2800-ACW	59 400	не применялся	59 400

116	Ключ трубный фрикционный Petol диаметр 1,875 дюйма, 82045	64 466	не применялся	64 466
117	Дисплей бурильщика 2800-ACW	59 400	не применялся	59 400
118	Ключ трубный фрикционный Petol диаметр 1,875 дюйма,модифицированный для использования с динамометрич	64 466	не применялся	64 466
119	Инклинометр 150°С, со встроенной памятью 32 Мб, модификация под вдвижной центратор 60474-К32-AQ-V-F-	280 612	не применялся	280 612
120	Ключ трубный фрикционный Petol диаметр 1.875 дюйма, модифицированный для использования с динамометри	64 466	не применялся	64 466
121	Инклинометр 150°С, со встроенной памятью 32 Мб, модификация под вдвижной центратор 60474-К32-AQ-V-F-	280 612	не применялся	280 612
122	Ключ трубный фрикционный Petol диаметр 1.875 дюйма, модифицированный для использования с динамометри	64 466	не применялся	64 466
123	Инклинометр 150°С, со встроенной памятью 32 Мб, модификация под вдвижной центратор 60474-К32-AQ-V-F-	280 612	не применялся	280 612
124	Ключ трубный фрикционный Petol под диаметр 1.875 дюйма 82045	64 466	не применялся	64 466
125	Инклинометр 150°С, со встроенной памятью 32 Мб, модификация под вдвижной центратор 60474-К32-AQ-V-F-	280 612	не применялся	280 612
126	Ключ трубный фрикционный Petol под диаметр 1.875 дюйма 82045	64 466	не применялся	64 466
127	Инклинометр 150С, со встроенной памятью 32Мб, модификация под вдвижной центратор 60474-К32-LQ-N-F-TM	280 612	не применялся	280 612
128	Ключ трубный фрикционный Petol под диаметр 1.875 дюйма 82045	64 466	не применялся	64 466
129	Инклинометр 150С, со встроенной памятью 32Мб, модификация под вдвижной центратор 60474-К32-LQ-N-F-TM	280 612	не применялся	280 612
130	Ключ трубный фрикционный Petol под диаметр 1.875 дюйма 82045	64 466	не применялся	64 466
131	Инклинометр 150С, со встроенной памятью 32Мб, модификация под вдвижной центратор 60474-К32-LQ-N-F-TM	280 612	не применялся	280 612
132	Ключ трубный фрикционный Petol под диаметр 1.875 дюйма 82045	64 466	не применялся	64 466
133	Инклинометр 150С, со встроенной памятью 32Мб, модификация под вдвижной центратор 60474-К32-LQ-N-F-TM	280 612	не применялся	280 612
134	Ключ трубный фрикционный Petol под диаметр 1.875 дюйма 82045	64 466	не применялся	64 466
135	Инклинометр 150С, со встроенной памятью 32Мб, модификация под вдвижной центратор 60474-К32-LQ-N-F-TM	280 612	не применялся	280 612
136	Ключ трубный фрикционный Petol диаметр 1,875 дюйма,модифицированный для использования с динамометрич	64 466	не применялся	64 466
137	Инклинометр 150С, со встроенной памятью 32Мб, модификация под вдвижной центратор 60474-К32-LQ-N-F-TM	280 612	не применялся	280 612
138	Ключ трубный фрикционный Petol диаметр 1,875 дюйма,модифицированный для использования с динамометрич	64 466	не применялся	64 466
139	Инклинометр 150°С, со встроенной памятью 32 Мб, модификация под вдвижной центратор 60474-К32-AQ-V-F-	280 612	не применялся	280 612
140	Комплект изолятора с проточной системой (D203) № 13	637 216	не применялся	637 216
141	Инклинометр 150°С, со встроенной памятью 32 Мб, модификация под вдвижной центратор 60474-К32-AQ-V-F-	280 612	не применялся	280 612
142	Комплект изолятора с проточной системой (D203) № 14	637 216	не применялся	637 216
143	Инклинометр 150°С, со встроенной памятью 32 Мб, модификация под вдвижной центратор 60474-К32-AQ-V-F-	280 612	не применялся	280 612
144	Комплект изолятора с проточной системой (D203) № 20	637 216	не применялся	637 216
145	Ключ динамометрический диапазон 0-600 фунтов на фут с индикаторной стрелкой максимального значения 8	65 093	не применялся	65 093
146	Ключ динамометрический диапазон 0-600 фунтов на фут с индикаторной стрелкой максимального значения 8	65 093	не применялся	65 093
147	Ключ динамометрический диапазон 0-600 фунтов на фут с индикаторной стрелкой максимального значения 8	65 093	не применялся	65 093
148	Ключ динамометрический диапазон 0-600 фунтов на фут с индикаторной стрелкой максимального значения 8	65 093	не применялся	65 093
149	Контейнер для телеметрического оборудования 82232	316 200	не применялся	316 200

150	Ключ динамометрический диапазон 0-600 фунтов на фут с индикаторной стрелкой максимального значения 8	65 093	не применялся	65 093
151	Контейнер для телеметрического оборудования 82232	316 200	не применялся	316 200
152	Ключ динамометрический диапазон 0-600 фунтов на фут с индикаторной стрелкой максимального значения 8	65 093	не применялся	65 093
153	Контейнер для телеметрического оборудования 82232	316 200	не применялся	316 200
154	Ключ для установки ротора (серпообразный , со сменяемыми штифтами) 60575	54 377	не применялся	54 377
155	Контейнер для телеметрического оборудования 82232	316 200	не применялся	316 200
156	Ключ для установки ротора (серпообразный , со сменяемыми штифтами) 60575	54 377	не применялся	54 377
157	Контейнер для телеметрического оборудования 82232	316 200	не применялся	316 200
158	Ключ для установки ротора (серпообразный , со сменяемыми штифтами) 60575	54 377	не применялся	54 377
159	Коробка коммутационная для подключения датчика потока и пульсатора к компьютеру 60491	7 380	не применялся	7 380
160	Ключ для установки ротора (серпообразный , со сменяемыми штифтами) 60575	54 377	не применялся	54 377
161	Корпус батареи (неизвлекаемое исполнение)- литиевая батарея в комплект не входит, необходимо 2 штук	285 208	не применялся	285 208
162	Ключ для установки ротора (серпообразный , со сменяемыми штифтами) 60575	54 377	не применялся	54 377
163	Ключ для установки ротора (серпообразный , со сменяемыми штифтами) 60575	54 377	не применялся	54 377
164	Ключ для установки ротора (серпообразный , со сменяемыми штифтами) 60575	54 377	не применялся	54 377
165	Корпус батареи (неизвлекаемое исполнение)- литиевая батарея в комплект не входит, необходимо 2 штук	285 208	не применялся	285 208
166	Корпус батареи (неизвлекаемое исполнение)- литиевая батарея в комплект не входит, необходимо 2 штук	285 208	не применялся	285 208
167	Корпус батареи (неизвлекаемое исполнение)- литиевая батарея в комплект не входит, необходимо 2 штук	285 208	не применялся	285 208
168	Корпус батареи (неизвлекаемое исполнение)- литиевая батарея в комплект не входит, необходимо 2 штук	285 208	не применялся	285 208
169	Корпус батареи (неизвлекаемое исполнение)- литиевая батарея в комплект не входит, необходимо 2 штук	285 208	не применялся	285 208
170	Корпус батареи (неизвлекаемое исполнение)- литиевая батарея в комплект не входит, необходимо 2 штук	285 208	не применялся	285 208
171	Корпус батареи (неизвлекаемое исполнение)- литиевая батарея в комплект не входит, необходимо 2 штук	285 208	не применялся	285 208
172	Корпус батареи (неизвлекаемое исполнение)- литиевая батарея в комплект не входит, необходимо 2 штук	285 208	не применялся	285 208
173	Корпус батареи (неизвлекаемое исполнение)- литиевая батарея в комплект не входит, необходимо 2 штук	285 208	не применялся	285 208
174	Корпус батареи (неизвлекаемое исполнение)- литиевая батарея в комплект не входит, необходимо 2 штук	285 208	не применялся	285 208
175	Корпус батареи (неизвлекаемое исполнение)- литиевая батарея в комплект не входит, необходимо 2 штук	285 208	не применялся	285 208
176	Корпус батареи (неизвлекаемое исполнение)- литиевая батарея в комплект не входит, необходимо 2 штук	285 208	не применялся	285 208
177	Корпус батареи (неизвлекаемое исполнение)- литиевая батарея в комплект не входит, необходимо 2 штук	285 208	не применялся	285 208
178	Корпус батареи (неизвлекаемое исполнение)- литиевая батарея в комплект не входит, необходимо 2 штук	285 208	не применялся	285 208
179	Корпус батареи (неизвлекаемое исполнение)- литиевая батарея в комплект не входит, необходимо 2 штук	285 208	не применялся	285 208
180	Корпус батареи (неизвлекаемое исполнение)- литиевая батарея в комплект не входит, необходимо 2 штук	285 208	не применялся	285 208
181	Корпус батареи (неизвлекаемое исполнение)- литиевая батарея в комплект не входит, необходимо 2 штук	285 208	не применялся	285 208
182	Корпус батареи (неизвлекаемое исполнение)- литиевая батарея в комплект не входит, необходимо 2 штук	285 208	не применялся	285 208

183	Корпус батареи (неизвлекаемое исполнение)- литиевая батарея в комплект не входит, необходимо 2 штук	285 208	не применялся	285 208
184	Корпус батареи (неизвлекаемое исполнение)- литиевая батарея в комплект не входит, необходимо 2 штук	285 208	не применялся	285 208
185	Корпус батареи (неизвлекаемое исполнение)- литиевая батарея в комплект не входит, необходимо 2 штук	285 208	не применялся	285 208
186	Корпус батареи (неизвлекаемое исполнение)- литиевая батарея в комплект не входит, необходимо 2 штук	285 208	не применялся	285 208
187	Корпус батареи (неизвлекаемое исполнение)- литиевая батарея в комплект не входит, необходимо 2 штук	285 208	не применялся	285 208
188	Корпус батареи (неизвлекаемое исполнение)- литиевая батарея в комплект не входит, необходимо 2 штук	285 208	не применялся	285 208
189	Корпус батареи (неизвлекаемое исполнение)- литиевая батарея в комплект не входит, необходимо 2 штук	285 208	не применялся	285 208
190	Корпус батареи (неизвлекаемое исполнение)- литиевая батарея в комплект не входит, необходимо 2 штук	285 208	не применялся	285 208
191	Корпус батареи (неизвлекаемое исполнение)- литиевая батарея в комплект не входит, необходимо 2 штук	285 208	не применялся	285 208
192	Корпус батареи (неизвлекаемое исполнение)- литиевая батарея в комплект не входит, необходимо 2 штук	285 208	не применялся	285 208
193	Корпус батареи (неизвлекаемое исполнение)- литиевая батарея в комплект не входит, необходимо 2 штук	285 208	не применялся	285 208
194	Корпус батареи (неизвлекаемое исполнение)- литиевая батарея в комплект не входит, необходимо 2 штук	285 208	не применялся	285 208
195	Корпус защитный блок электроники пульсатора 10832	65 864	не применялся	65 864
196	Корпус защитный блок электроники пульсатора 10832	65 864	не применялся	65 864
197	Корпус защитный блок электроники пульсатора 10832	65 864	не применялся	65 864
198	Корпус защитный блок электроники пульсатора 10832	65 864	не применялся	65 864
199	Корпус НУ (D203) № 9	281 368	не применялся	281 368
200	Корпус НУ (D203) № 10	281 368	не применялся	281 368
201	Корпус НУ (D203) № 16	281 368	не применялся	281 368
202	Корпус НУ (D203) № 17	281 368	не применялся	281 368
203	Корпус НУ № 7	281 368	не применялся	281 368
204	Корпус НУ № 8	281 368	не применялся	281 368
205	Корпус НУ № 15	281 368	не применялся	281 368
206	Модуль гамма каротажа № 4	244 852	не применялся	244 852
207	Модуль гамма каротажа № 6	244 852	не применялся	244 852
208	Модуль кабельный № 21	109 455	не применялся	109 455
209	Модуль кабельный № 22	109 455	не применялся	109 455
210	Модуль кабельный № 27	109 455	не применялся	109 455
211	Модуль сенсоров № 20	621 874	не применялся	621 874
212	Модуль сенсоров № 24	621 874	не применялся	621 874
213	Модуль силовой № 24	621 874	не применялся	621 874
214	Модуль силовой № 34	621 874	не применялся	621 874
215	Монитор бурильщика	59 400	не применялся	59 400
216	Монитор бурильщика	59 400	не применялся	59 400
217	Монитор бурильщика	59 400	не применялся	59 400
218	Монитор бурильщика	59 400	не применялся	59 400
219	Нагреватель в сборе 60429	156 708	не применялся	156 708
220	Очиститель ультразвуковой 88012	6 239	не применялся	6 239
221	Переводник немагнитный циркуляционный (для установки пульсатора) диаметром 4,75 дюйма тип резьбы 3-1	279 776	не применялся	279 776
222	Переводник немагнитный циркуляционный (для установки пульсатора) диаметром 4,75 дюйма тип резьбы 3-1	279 776	не применялся	279 776
223	Переводник немагнитный циркуляционный (для установки пульсатора) диаметром 4,75 дюйма тип резьбы 3-1	279 776	не применялся	279 776
224	Переводник немагнитный циркуляционный (для установки пульсатора) диаметром 4,75 дюйма тип резьбы 3-1	279 776	не применялся	279 776
225	Переводник немагнитный циркуляционный (для установки пульсатора) диаметром 4,75 дюйма тип резьбы 3-1	279 776	не применялся	279 776
226	Переводник немагнитный циркуляционный (для установки пульсатора) диаметром 4.75 дюйма тип резьбы 3-1	279 776	не применялся	279 776

227	Переводник немагнитный циркуляционный (для установки пульсатора) диаметром 4.75 дюйма тип резьбы 3-1	279 776	не применялся	279 776
228	Переводник немагнитный циркуляционный (для установки пульсатора) диаметром 4.75 дюйма тип резьбы 3-1	279 776	не применялся	279 776
229	Переводник немагнитный циркуляционный (для установки пульсатора) диаметром 4.75 дюйма тип резьбы 3-1	279 776	не применялся	279 776
230	Переводник немагнитный циркуляционный (для установки пульсатора) диаметром 4.75 дюйма тип резьбы 3-1	279 776	не применялся	279 776
231	Переводник немагнитный циркуляционный (для установки пульсатора) диаметром 6,75 дюйма,3-1/2IF(NC50)	279 776	не применялся	279 776
232	Переводник немагнитный циркуляционный (для установки пульсатора) диаметром 6,75 дюйма,3-1/2IF(NC50)	279 776	не применялся	279 776
233	Переводник немагнитный циркуляционный (для установки пульсатора) диаметром 6,75 дюйма,3-1/2IF(NC50)	279 776	не применялся	279 776
234	Переводник немагнитный циркуляционный (для установки пульсатора) диаметром 6.75 дюйма тип резьбы 4-1	279 776	не применялся	279 776
235	Переводник немагнитный циркуляционный (для установки пульсатора) диаметром 6.75 дюйма тип резьбы 4-1	279 776	не применялся	279 776
236	Переводник немагнитный циркуляционный (для установки пульсатора) диаметром 8.00 дюйма тип резьбы 6-5	279 776	не применялся	279 776
237	Переводник немагнитный циркуляционный (для установки пульсатора) диаметром 8.00 дюйма тип резьбы 6-5	279 776	не применялся	279 776
238	Переводник немагнитный циркуляционный (для установки пусьсатора) диаметром 6,75 дюйма тип резьбы 3-1	279 776	не применялся	279 776
239	Переводник немагнитный циркуляционный (для установки пусьсатора) диаметром 6,75 дюйма тип резьбы 3-1	279 776	не применялся	279 776
240	Переводник подъемный 4.75 дюйма 83180	103 185	не применялся	103 185
241	Переводник подъемный 6.75 дюйма 83181	103 185	не применялся	103 185
242	Подвесная система для подъема телеметрической компоновки на стол ротора 60191	89 978	не применялся	89 978
243	Приспособление для извлечения , исполнения для перевернутого клапана Т-11173	71 897	не применялся	71 897
244	Приспособление для извлечения , исполнения для перевернутого клапана Т-11173	71 897	не применялся	71 897
245	Приспособление для извлечения,исполнение для перевернутого клапана Т-11173	71 897	не применялся	71 897
246	Приспособление для извлечения,исполнение для перевернутого клапана Т-11173	71 897	не применялся	71 897
247	Приспособление для извлечения,исполнение для перевернутого клапана Т-11173	71 897	не применялся	71 897
248	Приспособление для уст пульсатора-рукоятка Т-10775-001	63 397	не применялся	63 397
249	Приспособление для уст пульсатора-рукоятка Т-10775-001	63 397	не применялся	63 397
250	Приспособление для уст пульсатора-рукоятка Т-10775-001	63 397	не применялся	63 397
251	Приспособление для уст пульсатора-рукоятка Т-10775-001	63 397	не применялся	63 397
252	Приспособление для уст пульсатора-рукоятка Т-10775-001	63 397	не применялся	63 397
253	Приспособление для уст пульсатора-рукоятка Т-10775-001	63 397	не применялся	63 397
254	Приспособление для уст пульсатора-рукоятка Т-10775-001	63 397	не применялся	63 397
255	Приспособление для уст-ки пульсатора в циркул-ный переводник-насадка для ориен-ния пульсатора	58 098	не применялся	58 098
256	Приспособление для установки пульсатора в циркуляционный переводник-насадка для ориентирования пульс	58 098	не применялся	58 098
257	Приспособление для установки пульсатора в циркуляционный переводник-насадка для ориентирования пульс	58 098	не применялся	58 098
258	Приспособление для установки пульсатора в циркуляционный переводник-насадка для ориентирования пульс	58 098	не применялся	58 098
259	Приспособление для установки пульсатора в циркуляционный переводник-насадка для ориентирования пульс	58 098	не применялся	58 098
260	Приспособление для установки пульсатора в циркуляционный переводник-насадка для ориентирования пульс	58 098	не применялся	58 098
261	Приспособление для установки пульсатора в циркуляционный переводник-насадка для ориентирования пульс	58 098	не применялся	58 098
262	Пульсатор в сборе размер 3,44", ротор 2,72" F34272SBL-F-PXX-XX-S	1 654 466	не применялся	1 654 466

263	Пульсатор в сборе размер 3,44", ротор 2,72" F34272SBL-F-PXX-XX-S	1 654 466	не применялся	1 654 466
264	Пульсатор в сборе размер 3,44", ротор 2,72" F34272SBL-F-PXX-XX-S	1 654 466	не применялся	1 654 466
265	Пульсатор в сборе размер 3,44", ротор 2,72" F34272SBL-F-PXX-XX-S	1 670 787	не применялся	1 670 787
266	Пульсатор в сборе размер 3,44", ротор 2,72" F34272SBL-F-PXX-XX-S	1 670 787	не применялся	1 670 787
267	Пульсатор в сборе размер 3,44", ротор 2,72" F34272SBL-F-PXX-XX-S	1 670 787	не применялся	1 670 787
268	Пульсатор в сборе размер 3,44", ротор 2,72" F34272SBL-F-PXX-XX-S	1 654 466	не применялся	1 654 466
269	Пульсатор в сборе размер 3,44", ротор 2,72" F34272SBL-F-PXX-XX-S	1 654 466	не применялся	1 654 466
270	Пульсатор в сборе размер 3,44", ротор 2,72" F34272SBL-F-PXX-XX-S	1 678 009	не применялся	1 678 009
271	Пульсатор в сборе размер 3,44", ротор 2,72" F34272SBL-F-PXX-XX-S	1 678 009	не применялся	1 678 009
272	Пульсатор в сборе размер 3,44", ротор 2,72" F34272SBL-F-PXX-XX-S	1 678 009	не применялся	1 678 009
273	Пульсатор в сборе размер 3,44", ротор 2,72" F34272SBL-F-PXX-XX-S	1 678 009	не применялся	1 678 009
274	Пульсатор в сборе размер 3,44", ротор 2,72" F34272SBL-F-PXX-XX-S	1 678 009	не применялся	1 678 009
275	Пульсатор в сборе размер 3,44", ротор 2,72" F34272SBL-F-PXX-XX-S	1 678 009	не применялся	1 678 009
276	Пульсатор в сборе размер 3,44", ротор 2,72" F34272SBL-F-PXX-XX-S	1 678 009	не применялся	1 678 009
277	Система наземная с картой фильтрации сигнала (DSP) ,облегченный вариант, без компьютера 60500-513	2 257 009	не применялся	2 257 009
278	Система наземная с картой фильтрации сигнала (DSP) ,облегченный вариант, без компьютера 60500-513	2 257 009	не применялся	2 257 009
279	Система наземная с картой фильтрации сигнала (DSP), облегченный вариант, без компьютера 60500-513	2 257 009	не применялся	2 257 009
280	Система наземная с картой фильтрации сигнала (DSP), облегченный вариант, без компьютера 60500-513	2 257 009	не применялся	2 257 009
281	Система наземная с картой фильтрации сигнала (DSP), облегченный вариант, без компьютера 60500-513	2 257 009	не применялся	2 257 009
282	Система наземная с картой фильтрации сигнала (DSP) ,облегченный вариант, без компьютера 60500-513	2 257 009	не применялся	2 257 009
283	Система наземная с картой фильтрации сигнала (DSP) ,облегченный вариант, без компьютера 60500-513	2 257 009	не применялся	2 257 009
284	Система наземная с картой фильтрации сигнала (DSP) ,облегченный вариант, без компьютера 60500-513	2 257 009	не применялся	2 257 009
285	Система наземная с картой фильтрации сигнала (DSP) ,облегченный вариант, без компьютера 60500-513	2 257 009	не применялся	2 257 009
286	Система наземная с картой фильтрации сигнала (DSP) ,облегченный вариант, без компьютера 60500-513	2 257 009	не применялся	2 257 009
287	Система подвесная для подъема телеметрической компановки на стол ротора 60191	89 978	не применялся	89 978
288	Система подвесная для подъема телеметрической компановки на стол ротора 60191	89 978	не применялся	89 978
289	Система подвесная для подъема телеметрической компановки на стол ротора 60191	89 978	не применялся	89 978
290	Система подвесная для подъема телеметрической компановки на стол ротора 60191	89 978	не применялся	89 978
291	Система подвесная для подъема телеметрической компановки на стол ротора 60191	89 978	не применялся	89 978
292	Стенд испытательный пульсатора 60202	386 173	не применялся	386 173
293	Стенд прокрутки генератора	46 332	не применялся	46 332
294	Стенд распресовочный СР-70	1 904 872	не применялся	1 904 872
295	Стенд распрессовочный СР-70	1 904 872	не применялся	1 904 872
296	Стол обслуживания ТГС	82 569	не применялся	82 569

297	Тестер литиевых батарей 60401	242 793	не применялся	242 793
298	Тестер литиевых батарей 60401	242 793	не применялся	242 793
299	Тестер литиевых батарей 60401	242 793	не применялся	242 793
300	Тестер литиевых батарей 60401	242 793	не применялся	242 793
301	Тестер пульсатора и датчика потока 60201	359 264	не применялся	359 264
302	Тестер телеметрической компоновки в сборе 60402	210 001	не применялся	210 001
303	Тестер телеметрической компоновки в сборе 60402	210 001	не применялся	210 001
304	Тестер телеметрической компоновки в сборе 60402	210 001	не применялся	210 001
305	Тестер телеметрической компоновки в сборе 60402	210 001	не применялся	210 001
306	Тестер телеметрической компоновки в сборе 60402	210 001	не применялся	210 001
307	Тиски фрикционные Petol 81305	89 595	не применялся	89 595
308	Труба ТБТН-К2-121-105-120-70/3-102-9450мм (НУБТ 121)	254 020	не применялся	254 020
309	Труба ТБТН-К2-121-105-120-70/3-102-9450мм (НУБТ 121)	254 020	не применялся	254 020
310	Труба ТБТН-К2-12Труба ТБТН-К2-172-127-140-82,6/3-133-9450мм (Н1-105-120-70/3-102-9450мм (НУБТ 121)	316 793	не применялся	316 793
311	Труба ТБТН-К2-12Труба ТБТН-К2-172-127-140-82,6/3-133-9450мм (Н1-105-120-70/3-102-9450мм (НУБТ 121)	316 793	не применялся	316 793
312	Труба ТБТН-К2-12Труба ТБТН-К2-172-127-140-82,6/3-133-9450мм (Н1-105-120-70/3-102-9450мм (НУБТ 121)	316 793	не применялся	316 793
313	Блок манифольда БМ-40У со станцией СКЦС-01 на шасси УРАЛ-4320 (ЭК-4) со спальным местом	2 231 106	не применялся	2 231 106
314	Установка паровая промысловая передвижная ППУ 1600/100(2,3ПТ) с ДСБ-070 на шасси Урал 4320 Техническ	2 373 678	не применялся	2 373 678
315	Ванна для промывки ВЗД	9 406	не применялся	9 406
316	Модуль сенсоров № 18	621 874	не применялся	621 874
317	Модуль силовой № 13	621 874	не применялся	621 874
318	Универсальный инверторный сварочный аппарат Пионер 5000	100 125	85 714	92 920
319	Комплект изолятора с проточной системой № 11	637 216	не применялся	637 216
320	Комплект изолятора с проточной системой № 12	637 216	не применялся	637 216
321	Комплект изолятора с проточной системой № 19	637 216	не применялся	637 216
	Итого:			164 787 609

Итоговая рыночная стоимость на дату оценки составляет:

164 787 609

(сто шестьдесят четыре миллиона семьсот восемдесят семь тысяч шестьсот девять) рублей

Генеральный директор
ООО РЦ «Профоценка» _____ М.Н. Гвоздев

ПРИЛОЖЕНИЯ К ОТЧЕТУ

ПРИЛОЖЕНИЕ 1. ПЕРЕЧЕНЬ ИСПОЛЬЗОВАННОЙ ЛИТЕРАТУРЫ И ИНФОРМАЦИИ

1. Рутгайзер В.М. «Оценка рыночной стоимости машин и оборудования», Москва, Издательство «Дело», 1998 г.
2. Дж. Алико, «Оценивая машины и оборудования», подготовлен Институтом Экономического Развития Всемирного Банка, 1995 г.
3. Трейер В.В. «Методические указания по оценке машин и оборудования для различных целей оценки», Торгово-промышленная палата РФ, Москва, 2002 г.
4. Грязнова А.Г., Федотова М.А. Оценка бизнеса, Учебник – М.:Финансы и статистика, 2001. – 512 с.
5. Ковалев А. П. Оценка стоимости активной части основных фондов. - М.: «Финстатинформ». 1997.
6. Рутгайзер В. Оценка рыночной стоимости машин и оборудования. Учебно-практическое пособие. – М.: Дело, 1998. – 240 с.
7. Антонов В.П., Антонова Е.А., Шамышев С.К., Шаулова Р.Г. «Оценка стоимости машин и оборудования» /под общ. Ред. Антонова В.П. – 3-е изд., перераб. И доп. – М.,2005
8. Ковалев А.П., Кушель А.А., Королев И.В., Фадеев П.В. «Практика оценки стоимости машин и оборудования» Учебник/ под ред. Федотовой М.А. М.: Финансы и статистика , 2005
9. Назаров О.С., Третьяков Э.А. «Оценка рыночной стоимости машин и оборудования» Учебное пособие . – 3-е изд. – М.: МАОК, 2005
10. Цымбаленко С.В. «Оценка стоимости машин , оборудования и транспортных средств» Учебное пособие . Ставрополь: СФЭИ, 2005
11. Джеймс Р.Хитчнер «Три подхода к оценке бизнеса» 2008г.
12. Федотова М.А. Ковалёв А.П. «Практика оценки стоимости машин и оборудования» 2007 г.

000 00 1352

000 00B92

000001537

Х387АТ 138

000001134



000001731

000001779



00000152 1

ООО ВОСТОК
ООО ВОСТОК
12 апреля 2017 г.

E258PC82
AHTFR29G807044124
ТОЙОТА ХАЙЛЮКС
B
2015
AHTFR29G807044124
ОТСУТСТВУЕТ
105.9/144
ЧЕТВЁРТЫЙ
78 УУ № 740926
2690
1920

035АТ 186

186

716СР

0001593

0000 1398

000001386

432000E0003041


432000E0012221

Н309АО 138

43200000012245

URAL


URAL
1139

Х478АО 56

URAL
1925

43200000012244

1530

У 745 ХР 56



ОАО "АЗ "УРАЛ"
JSC "URAL Motor Vehicles Plant"
1135

Х443АТ 138

М862ВВ 186

Х474АО 56

Х8948631
1138
ОАО "АЗ "УРАЛ"

432000E0012323

X481AO

432000E0005385

X8948631 A E0BD1251

X8948631 A E0BD1202
1137
X1P432000
21300

URAL
ОАО "АЗ "УРАЛ" JSC "URAL Motor Vehicles Plant"
6500
8000
8000
TC RU K RU MF
00020

Н306АО 138

Н306АО 138



Х443АТ 138

Х443АТ 138

URAL
EAC

·У014АТ 186·
RUS

У015АТ 186

У017АТ 186
RUS

Х474АО 56

Х474АО 56
RUS

0
20
40
60
80
100
120
km/h
2146
3798

D F080 1245

URAL
ОАО "АЗ "УРАЛ" JSC "URAL Motor Vehicles Plant"
6500
8000
8000
TC RU
-RU.MT

KAMAZ
Р685СР 18

Н309АО 138

Н309АО 138

Х481АО 56
RUS

URAL
ОАО "АЗ "УРАЛ" JSC "URAL Motor Vehicles Plant"
6500
8000
8000
32800
TC RU -RU.MT 02 00020

·У035АТ 186·
RUS

У046АТ 186
RUS

Х478АО 56

X8948631 A FOBD-1249

Х478АО 56

20
40
60
80
100
120
km/h


URAL
ОАО "АЗ "УРАЛ" JSC "URAL Motor Vehicles Plant"
TC RU
RU MT

У019АТ 186
RUS

Особые отметки

Наименование (ф. и. о.) собственника _____

Адрес _____

Дата продажи (передачи) _____

Документ на право собственности _____

Подпись прежнего собственника _____ *Подпись настоящего собственника* _____

м. п. м. п.

Свидетельство о регистрации ТС

серия _____ № _____

Государственный регистрационный знак _____

Дата регистрации _____

Выдано ГИБДД _____

м. п. *Подпись* _____

Отметка о снятии с учета

Дата снятия с учета _____

м. п. *Подпись* _____

18 НО 144609

Особые отметки

Наименование (ф. и. о.) собственника _____

Адрес _____

Дата продажи (передачи) _____

Документ на право собственности _____

Подпись прежнего собственника _____ *Подпись настоящего собственника* _____

м. п. м. п.

Свидетельство о регистрации ТС

серия _____ № _____

Государственный регистрационный знак _____

Дата регистрации _____

Выдано ГИБДД _____

м. п. *Подпись* _____

Отметка о снятии с учета

Дата снятия с учета _____

м. п. *Подпись* _____

Типогр. ПИФ. Пермь. 2012. А 3. 178890

ПАСПОРТ ТРАНСПОРТНОГО СРЕДСТВА

18 НО 144609

Особые отметки

Паспорт транспортного средства выдан взамен паспорта шасси 74 АА 986652 от 14.07.2014

ИЖНЕФТЕМАШ IZHNEFTEMASH

Утилизационный сбор 1841

подпись лица, проставившего штамп

1. Идентификационный номер (VIN) X3948631AE0BD1191
2. Марка, модель ТС УНБ-125х32У на шасси УРАЛ 4320-1951-60
3. Наименование (тип ТС) Установка насосная
4. Категория ТС (A, B, C, D, прицеп) C
5. Год изготовления ТС 2014
6. Модель, № двигателя ЯМЗ-65654-01 Е0552014
7. Шасси (рама) № X1P432000E1396326
8. Кузов (кабина, прицеп) № 432000E0003930
9. Цвет кузова (кабины, прицепа) синий
10. Мощность двигателя, л. с. (кВт) 230 (169,2)
11. Рабочий объем двигателя, куб. см 11150
12. Тип двигателя дизельный
13. Экологический класс четвёртый
14. Разрешенная максимальная масса, кг 16300
15. Масса без нагрузки, кг 15800
16. Организация — изготовитель ТС (страна) РОССИЯ ОАО "Ижнефтемаш"
17. Одобрение типа ТС № E-RU.MT39.A.00221 от 23.04.2013 ОС ЦС г.Челябинск
18. Страна вывоза ТС РОССИЯ
19. Серия, № ТД, ТПО
20. Таможенные ограничения Не установлены
21. Наименование (ф. и. о.) собственника ТС ОАО "Ижнефтемаш"
22. Адрес 426063, Удмуртская Республика, г. Ижевск, ул.Орджоникидзе, 2
23. Наименование организации, выдавшей паспорт ОАО "Ижнефтемаш"
24. Адрес 426063, Удмуртская Республика, г. Ижевск, ул.Орджоникидзе, 2
25. Дата выдачи паспорта 29 июля 2014

м. п. *Подпись*

Наименование (ф. и. о.) собственника
Общество с ограниченной ответственностью "ЭнергоТоргИнвест"
Адрес 107564, Россия, г.Москва, ул.Краснобогатырская, д.6,стр.2
Дата продажи (передачи) 31 июля 2014
Документ на право собственности
Договор №ИГМ/0272/14 от 26.05.2014

Особые отметки

регистрационный знак "Транзит" не выдавался

Подпись прежнего собственника м. п.
Подпись настоящего собственника м. п.

Свидетельство о регистрации ТС
серия
Государственный регистрационный знак
Дата регистрации
Выдано ГИБДД
м. п. Подпись

Отметка о снятии с учета
Дата снятия с учета
м. п. Подпись

Наименование (ф. и. о.) собственника
ООО "Сибирь Нефтепрогресс"
Адрес 33050, Иркутская обл., г. Иркутск, ул. Байкальская, д.273, стр. 2
Дата продажи (передачи) 04.09.2014г
Документ на право собственности Договор №ИГМ/0272/14 от 03.06.2014г

Особые отметки

Подпись прежнего собственника м. п.
Подпись настоящего собственника м. п.

Свидетельство о регистрации ТС
серия №
Государственный регистрационный знак
Дата регистрации
Выдано ГИБДД
м. п. Подпись

Отметка о снятии с учета
Дата снятия с учета
м. п. Подпись

Особые отметки

Наименование (ф. и. о.) собственника ООО "ИСИДА"
Адрес 115035, г. Москва, ул. Угрешская д.8, стр.52
Дата продажи (передачи) 29.05.2014
Документ на право собственности от 09.06.14 Договор 921-ИСИДА

Подпись прежнего собственника м. п.
Подпись настоящего собственника м. п.

Свидетельство о регистрации ТС
серия №
Государственный регистрационный знак
Дата регистрации
Выдано ГИБДД
м. п. Подпись

Отметка о снятии с учета
Дата снятия с учета
м. п. Подпись

Особые отметки

Наименование (ф. и. о.) собственника
ООО "ВОСТОК"
Адрес МОСКОВСКАЯ ОБЛ. МОСКВА ЭЛЕКТРОЗАВОДСКАЯ 52 СТ21
Дата продажи (передачи) 04.08.2014
Документ на право собственности СНВ В2014
ПРОЧИЕ ДОКУМЕНТЫ

Подпись прежнего собственника м. п.
Подпись настоящего собственника м. п.

Свидетельство о регистрации ТС
03 серия 22 № 709476
Государственный регистрационный знак Н306АО138
Дата регистрации 30.01.2015
Выдано ГИБДД ЭО ОГИБДД ОМВД РОССИИ ПО ШЕЛЕХОВСКОМУ РАЙОНУ
м. п. Подпись

Отметка о снятии с учета
Дата снятия с учета
м. п. Подпись

Наименование (ф. и. о.) собственника

Адрес

Дата продажи (передачи)

Документ на право собственности

Особые отметки

Подпись прежнего собственника м. п.

Подпись настоящего собственника м. п.

Свидетельство о регистрации ТС

серия №

Государственный регистрационный знак

Дата регистрации

Выдано ГИБДД

м. п. *Подпись*

Отметка о снятии с учета

Дата снятия с учета

м. п. *Подпись*

18 МУ 186448

Особые отметки

Наименование (ф. и. о.) собственника

Адрес

Дата продажи (передачи)

Документ на право собственности

Подпись прежнего собственника м. п.

Подпись настоящего собственника м. п.

Свидетельство о регистрации ТС

серия №

Государственный регистрационный знак

Дата регистрации

Выдано ГИБДД

м. п. *Подпись*

Отметка о снятии с учета

Дата снятия с учета

м. п. *Подпись*

Тозно, НПФ, Пермь, 2008, А-3, 178890.

ПАСПОРТ ТРАНСПОРТНОГО СРЕДСТВА

18 МУ 186448

Особые отметки

Паспорт транспортного средства выдан взамен паспорта шасси 74 АА 987410 от 18.09.2015

ИЖНЕФТЕМАШ IZHNEFTEMASH

Утилизационный сбор 1841 подпись лица, проставившего штамп

1. Идентификационный номер (VIN) X8948631DF0BD1247
2. Марка, модель ТС УС-50х14У на шасси УРАЛ 4320-1951-60
3. Наименование (тип ТС) Установка смесительная
4. Категория ТС (A, B, C, D, прицеп) С
5. Год изготовления ТС 2015
6. Модель, № двигателя ЯМЗ-65654-05 F0579455
7. Шасси (рама) № X1P432000F1404720
8. Кузов (кабина, прицеп) № 432000F0012245
9. Цвет кузова (кабины, прицепа) серый
10. Мощность двигателя, л. с. (кВт) 230 (169,2)
11. Рабочий объем двигателя, куб. см 11150
12. Тип двигателя дизельный
13. Экологический класс четвёртый
14. Разрешенная максимальная масса, кг 21200
15. Масса без нагрузки, кг 12400
16. Организация – изготовитель ТС (страна) РОССИЯ ОАО "Ижнефтемаш"
17. Одобрение типа ТС № E-RU.MT33.A.00221 от 23.04.2013 ОС ЦС г.Челябинск
18. Страна вывоза ТС РОССИЯ
19. Серия, № ТД, ТПО
20. Таможенные ограничения Не установлены
21. Наименование (ф. и. о.) собственника ТС ОАО "Ижнефтемаш"
22. Адрес 426063, Удмуртская Республика, г.Ижевск,ул.Орджоникидзе, 2
23. Наименование организации, выдавшей паспорт ОАО "Ижнефтемаш"
24. Адрес 426063, Удмуртская Республика, г.Ижевск, ул.Орджоникидзе, 2
25. Дата выдачи паспорта 28 октября 2015

ИЖНЕФТЕМАШ IZHNEFTEMASH

м. п. *Подпись*

Особые отметки

регистрационный знак "Транзит" не выдавался

Наименование (ф. и. о.) собственника
Общество с ограниченной ответственностью "БурСнаб"
Адрес 111033, г.Москва, ул. Золоторожский Вал, д.32 стр.2
Дата продажи (передачи) 30 октября 2015
Документ на право собственности
Договор №ИНМ-ДПр/0621/15 от 22.07.2015

Подпись прежнего собственника *Подпись настоящего собственника*
м. п. м. п.

Свидетельство о регистрации ТС
серия №
Государственный регистрационный знак
Дата регистрации
Выдано ГИБДД

м. п. *Подпись*

Отметка о снятии с учета
Дата снятия с учета
м. п. *Подпись*

Особые отметки

Наименование (ф. и. о.) собственника
Адрес
Дата продажи (передачи)
Документ на право собственности

Подпись прежнего собственника *Подпись настоящего собственника*
м. п. м. п.

Свидетельство о регистрации ТС
серия №
Государственный регистрационный знак
Дата регистрации
Выдано ГИБДД

м. п. *Подпись*

Отметка о снятии с учета
Дата снятия с учета
м. п. *Подпись*

Особые отметки

Наименование (ф. и. о.) собственника Общество с ограниченной ответственностью „ВОСТОК"
Адрес 107023 Россия, г. Москва ул. Электрозаводская 0.52 стр. 14
Дата продажи (передачи)
Документ на право собственности
Договор N41 БС-В/В от 09.10.2015

Подпись прежнего собственника *Подпись настоящего собственника*
м. п. м. п.

Свидетельство о регистрации ТС
38 серия 38 № 224639
Государственный регистрационный знак
Дата регистрации 12.12.2015
Выдано ГИБДД РЭП ГИБДД ОВД ПО УСТЬ-КУТСКОМУ РАЙОНУ

м. п. *Подпись*

Отметка о снятии с учета
Дата снятия с учета
м. п. *Подпись*

Особые отметки

Наименование (ф. и. о.) собственника
Адрес
Дата продажи (передачи)
Документ на право собственности

Подпись прежнего собственника *Подпись настоящего собственника*
м. п. м. п.

Свидетельство о регистрации ТС
серия №
Государственный регистрационный знак
Дата регистрации
Выдано ГИБДД

м. п. *Подпись*

Отметка о снятии с учета
Дата снятия с учета
м. п. *Подпись*

Особые отметки

Наименование (ф. и. о.) собственника

Адрес

Дата продажи (передачи)

Документ на право собственности

Подпись прежнего собственника *Подпись настоящего собственника*

м. п. м. п.

Свидетельство о регистрации ТС

серия №

Государственный регистрационный знак

Дата регистрации

Выдано ГИБДД

м. п. *Подпись*

Отметка о снятии с учета

Дата снятия с учета

м. п. *Подпись*

18 МУ 177401

Особые отметки

Наименование (ф. и. о.) собственника

Адрес

Дата продажи (передачи)

Документ на право собственности

Подпись прежнего собственника *Подпись настоящего собственника*

м. п. м. п.

Свидетельство о регистрации ТС

серия №

Государственный регистрационный знак

Дата регистрации

Выдано ГИБДД

м. п. *Подпись*

Отметка о снятии с учета

Дата снятия с учета

м. п. *Подпись*

ПАСПОРТ ТРАНСПОРТНОГО СРЕДСТВА

18 МУ 177401

Особые отметки

Паспорт транспортного средства выдан взамен паспорта шасси 74 АА 994284 от 28.02.2015

1. Идентификационный номер (VIN) X8948631DF0BD1220
2. Марка, модель ТС УС-50х14У на шасси УРАЛ 4320-1951-60
3. Наименование (тип ТС) Установка смесительная
4. Категория ТС (A, B, C, D, прицеп) C
5. Год изготовления ТС 2015
6. Модель, № двигателя ЯМЗ-65654-01 F0565087
7. Шасси (рама) № X1F432000F1409192
8. Кузов (кабина, прицеп) № 432000F0007899
9. Цвет кузова (кабины, прицепа) серый
10. Мощность двигателя, л. с. (кВт) 230 (169,2)
11. Рабочий объем двигателя, куб. см 11150
12. Тип двигателя дизельный
13. Экологический класс четвертый
14. Разрешенная максимальная масса, кг 21200
15. Масса без нагрузки, кг 12400
16. Организация – изготовитель ТС (страна) РОССИЯ ОАО "Ижнефтемаш"
17. Одобрение типа ТС № RU.MT39.A.00221 от 23.04.2013 ОС ЦС г.Челябинск
18. Страна вывоза ТС РОССИЯ
19. Серия, № ТД, ТНО
20. Таможенные ограничения Не установлены
21. Наименование (ф. и. о.) собственника ТС ОАО "Ижнефтемаш" 426063, Удмуртская Республика, г. Ижевск, ул.Орджоникидзе, 2
22. Наименование организации, выдавшей паспорт ОАО "Ижнефтемаш" 426063, Удмуртская Республика, г. Ижевск, ул.Орджоникидзе, 2
23. Дата выдачи паспорта 10 марта 2015

Подпись

Регистрационный сбор 1841

Наименование (ф. и. о.) собственника
Общество с ограниченной ответственностью "Восток"
Адрес 107023, Россия, г.Москва, ул.Электрозаводская д.52, стр.21
Дата продажи (передачи) 30 марта 2015
Документ на право собственности
Договор №ИНМ-1126/14/5 от 30.03.2015г

Особые отметки

регистрационный знак "Транзит" не выдавался

Подпись прежнего собственника *Подпись настоящего собственника*
м. п. м. п.

Свидетельство о регистрации ТС 8627 127913
серия У014АТ 186 №
Государственный регистрационный знак
Дата регистрации 08.04.2015
Выдано ГИБДД РЭО ГИБДД ОВД НИЖНЕВАРТОВСКОГО РАЙОНА
м. п. *Подпись*

Отметка о снятии с учета
Дата снятия с учета
м. п. *Подпись*

Наименование (ф. и. о.) собственника
Адрес
Дата продажи (передачи)
Документ на право собственности

Особые отметки

Подпись прежнего собственника *Подпись настоящего собственника*
м. п. м. п.

Свидетельство о регистрации ТС
серия №
Государственный регистрационный знак
Дата регистрации
Выдано ГИБДД
м. п. *Подпись*

Отметка о снятии с учета
Дата снятия с учета
м. п. *Подпись*

Особые отметки

Наименование (ф. и. о.) собственника
Адрес
Дата продажи (передачи)
Документ на право собственности

Подпись прежнего собственника *Подпись настоящего собственника*
м. п. м. п.

Свидетельство о регистрации ТС
серия №
Государственный регистрационный знак
Дата регистрации
Выдано ГИБДД
м. п. *Подпись*

Отметка о снятии с учета
Дата снятия с учета
м. п. *Подпись*

Особые отметки

Наименование (ф. и. о.) собственника
Адрес
Дата продажи (передачи)
Документ на право собственности

Подпись прежнего собственника *Подпись настоящего собственника*
м. п. м. п.

Свидетельство о регистрации ТС
серия №
Государственный регистрационный знак
Дата регистрации
Выдано ГИБДД
м. п. *Подпись*

Отметка о снятии с учета
Дата снятия с учета
м. п. *Подпись*

Особые отметки

Наименование (ф. и. о.) собственника

Адрес

Дата продажи (передачи)

Документ на право собственности

Подпись прежнего собственника *Подпись настоящего собственника*

м. п. м. п.

Свидетельство о регистрации ТС

серия №

Государственный регистрационный знак

Дата регистрации

Выдано ГИБДД

м. п. *Подпись*

Отметка о снятии с учета

Дата снятия с учета

м. п. *Подпись*

18 МУ 177397

Особые отметки

Наименование (ф. и. о.) собственника

Адрес

Дата продажи (передачи)

Документ на право собственности

Подпись прежнего собственника *Подпись настоящего собственника*

м. п. м. п.

Свидетельство о регистрации ТС

серия №

Государственный регистрационный знак

Дата регистрации

Выдано ГИБДД

м. п. *Подпись*

Отметка о снятии с учета

Дата снятия с учета

м. п. *Подпись*

ПАСПОРТ ТРАНСПОРТНОГО СРЕДСТВА

18 МУ 177397

Особые отметки

Паспорт транспортного средства выдан взамен паспорта шасси 74 АА 994198 от 13.02 2015

Утилизационный сбор 1841

1. Идентификационный номер (VIN) X3948631DF08D1217
2. Марка, модель ТС УС-50х14У на шасси УРАЛ 4320-1951-60
3. Наименование (тип ТС) Установка смесительная
4. Категория ТС (A, B, C, D, прицеп) C
5. Год изготовления ТС 2015
6. Модель, № двигателя ЯМЗ-65654-01 E0504123
7. Шасси (рама) № X1F432000F1400221
8. Кузов (кабина, прицеп) № 432000F0007930
9. Цвет кузова (кабины, прицепа) серый
10. Мощность двигателя, л. с. (кВт) 230 (169,2)
11. Рабочий объем двигателя, куб. см 11150
12. Тип двигателя дизельный
13. Экологический класс четвёртый
14. Разрешенная максимальная масса, кг 21200
15. Масса без нагрузки, кг 12400
16. Организация – изготовитель ТС (страна) РОССИЯ ОАО "Ижнефтемаш"
17. Одобрение типа ТС № RU.MT39.B.00221 от 3.04.2013 ОС ЦС г.Челябинск
18. Страна вывоза ТС РОССИЯ
19. Серия, № ТД, ТПО
20. Таможенные ограничения Не установлены
21. Наименование (ф. и. о.) собственника ТС ОАО "Ижнефтемаш"
22. Адрес 426063, Удмуртская Республика, г. Ижевск, ул Орджоникидзе, 2
23. Наименование организации, выдавшей паспорт ОАО "Ижнефтемаш" 426063, Удмуртская Республика, г. Ижевск, ул Орджоникидзе, 2
25. Дата выдачи паспорта 10 марта 2015

м. п. *Подпись*

Особые отметки

регистрационный знак "Транзит" не выдавался

Наименование (ф. и. о.) собственника

Общество с ограниченной ответственностью "Восток"

Адрес 107023, Россия, г.Москва, ул.Электрозаводская д.52, стр.21

Дата продажи (передачи) 30 марта 2015

Документ на право собственности

Договор №ИНВ0426/14/2 от 30.03.2015г.

Подпись прежнего собственника м. п.

Подпись настоящего собственника м. п.

Свидетельство о регистрации ТС 8627 серия № 127914

Государственный регистрационный знак У015АТ 186

Дата регистрации 08.04.2015

Выдано ГИБДД РЭО ГИБДД ОВД НИЖНЕВАРТОВСКОГО РАЙОНА

м. п. *Подпись*

Отметка о снятии с учета

Дата снятия с учета

м. п. *Подпись*

Особые отметки

Наименование (ф. и. о.) собственника

Адрес

Дата продажи (передачи)

Документ на право собственности

Подпись прежнего собственника м. п.

Подпись настоящего собственника м. п.

Свидетельство о регистрации ТС

серия №

Государственный регистрационный знак

Дата регистрации

Выдано ГИБДД

м. п. *Подпись*

Отметка о снятии с учета

Дата снятия с учета

м. п. *Подпись*

Особые отметки

НА ШАС.УРАЛ432 0-1951-60;VIN ЗАВ. X1P432000F1400221 ; УСТАНОВКА СМ ЕСИТЕЛЬНАЯ; ДУБ ЛИКАТ СОР (УТЕР Я)8627 127914 ОТ 0 8.04.2015Г.

Наименование (ф. и. о.) собственника

ООО ВОСТОК

Адрес Москва, ул.Электрозаводская, дом 52, строение 21

Дата продажи (передачи)

Документ на право собственности

Паспорт транспортного средства

Подпись прежнего собственника м. п.

Подпись настоящего собственника м. п.

Свидетельство о регистрации ТС

86 серия 39 № 301634

Государственный регистрационный знак У015АТ186

Дата регистрации 25.11.2015

Выдано ГИБДД ОГИБДД ОМВД России по Нижневартовскому району

м. п. *Подпись*

Отметка о снятии с учета

Дата снятия с учета

м. п. *Подпись*

Особые отметки

Наименование (ф. и. о.) собственника

Адрес

Дата продажи (передачи)

Документ на право собственности

Подпись прежнего собственника м. п.

Подпись настоящего собственника м. п.

Свидетельство о регистрации ТС

серия №

Государственный регистрационный знак

Дата регистрации

Выдано ГИБДД

м. п. *Подпись*

Отметка о снятии с учета

Дата снятия с учета

м. п. *Подпись*

Особые отметки

Наименование (ф. и. о.) собственника

Адрес

Дата продажи (передачи)

Документ на право собственности

Подпись прежнего собственника *Подпись настоящего собственника*

м. п. м. п.

Свидетельство о регистрации ТС

серия №

Государственный регистрационный знак

Дата регистрации

Выдано ГИБДД

м. п. *Подпись*

Отметка о снятии с учета

Дата снятия с учета

м. п. *Подпись*

18 МУ 177396

Особые отметки

Наименование (ф. и. о.) собственника

Адрес

Дата продажи (передачи)

Документ на право собственности

Подпись прежнего собственника *Подпись настоящего собственника*

м. п. м. п.

Свидетельство о регистрации ТС

серия №

Государственный регистрационный знак

Дата регистрации

Выдано ГИБДД

м. п. *Подпись*

Отметка о снятии с учета

Дата снятия с учета

м. п. *Подпись*

ПАСПОРТ ТРАНСПОРТНОГО СРЕДСТВА

18 МУ 177396

Особые отметки

Паспорт транспортного средства выдан взамен паспорта шасси 74 АА 994197 от 13.02.2015

Утилизационный сбор 1841

1. Идентификационный номер (VIN) X9948631DF0BD1218
2. Марка, модель ТС УС-50х14У на шасси УРАЛ 4320-1951-60
3. Наименование (тип ТС) Установка смесительная
4. Категория ТС (A, B, C, D, прицеп) C
5. Год изготовления ТС 2015
6. Модель, № двигателя ЯМЗ-65654-01 1-0565335
7. Шасси (рама) № X1P432000F1400220
8. Кузов (кабина, прицеп) № 432000F0007899
9. Цвет кузова (кабины, прицепа) серый
10. Мощность двигателя, л. с. (кВт) 230 (169,2)
11. Рабочий объем двигателя, куб. см 11150
12. Тип двигателя дизельный
13. Экологический класс четвертый
14. Разрешенная максимальная масса, кг 21200
15. Масса без нагрузки, кг 12400
16. Организация – изготовитель ТС (страна) РОССИЯ ОАО "Ижнефтемаш"
17. Одобрение типа ТС № RU.MT39.A.00241 от 23.04.2013 ОСЦС г.Челябинск
18. Страна вывоза ТС РОССИЯ
19. Серия, № ТД, ТПО
20. Таможенные ограничения Не установлены
21. Наименование (ф. и. о.) собственника ТС ОАО"Ижнефтемаш"
22. Адрес 426063, Удмуртская Республика, г. Ижевск, ул Орджоникидзе, 2
23. Наименование организации, выдавшей паспорт ОАО "Ижнефтемаш"
24. Адрес 426063, Удмуртская Республика, г. Ижевск, ул Орджоникидзе, 2
25. Дата выдачи паспорта 10 марта 2015

м. п. *Подпись*

Особые отметки

регистрационный знак "Транзит" не выдавался

Наименование (ф. и. о.) собственника
Общество с ограниченной ответственностью "Восток"

Адрес 107023, Россия, г Москва, ул Электрозаводская д 52, стр 21

Дата продажи (передачи) 30 марта 2015

Документ на право собственности
Договор №ИРД/126/14/1 от 30.03.2015г

Подпись прежнего собственника *Подпись настоящего собственника*

м. п. м. п.

Свидетельство о регистрации ТС
серия 8627 № 127916

Государственный регистрационный знак У017АТ 186

Дата регистрации 08.04.2015

Выдано ГИБДД РЭО ГИБДД ОВД НИЖНЕВАРТОВСКОГО РАЙОНА

м. п. *Подпись*

Отметка о снятии с учета

Дата снятия с учета

м. п. *Подпись*

Особые отметки

Наименование (ф. и. о.) собственника

Адрес

Дата продажи (передачи)

Документ на право собственности

Подпись прежнего собственника *Подпись настоящего собственника*

м. п. м. п.

Свидетельство о регистрации ТС
серия №

Государственный регистрационный знак

Дата регистрации

Выдано ГИБДД

м. п. *Подпись*

Отметка о снятии с учета

Дата снятия с учета

м. п. *Подпись*

Особые отметки

Наименование (ф. и. о.) собственника

Адрес

Дата продажи (передачи)

Документ на право собственности

Подпись прежнего собственника *Подпись настоящего собственника*

м. п. м. п.

Свидетельство о регистрации ТС
серия №

Государственный регистрационный знак

Дата регистрации

Выдано ГИБДД

м. п. *Подпись*

Отметка о снятии с учета

Дата снятия с учета

м. п. *Подпись*

Особые отметки

Наименование (ф. и. о.) собственника

Адрес

Дата продажи (передачи)

Документ на право собственности

Подпись прежнего собственника *Подпись настоящего собственника*

м. п. м. п.

Свидетельство о регистрации ТС
серия №

Государственный регистрационный знак

Дата регистрации

Выдано ГИБДД

м. п. *Подпись*

Отметка о снятии с учета

Дата снятия с учета

м. п. *Подпись*

Наименование (ф. и. о.) собственника

Адрес

Дата продажи (передачи)

Документ на право собственности

Особые отметки

Подпись прежнего собственника *Подпись настоящего собственника*

м. п. м. п.

Свидетельство о регистрации ТС

серия №

Государственный регистрационный знак

Дата регистрации

Выдано ГИБДД

м. п. *Подпись*

Отметка о снятии с учета

Дата снятия с учета

м. п. *Подпись*

18 МУ 186446

Особые отметки

Наименование (ф. и. о.) собственника

Адрес

Дата продажи (передачи)

Документ на право собственности

Подпись прежнего собственника *Подпись настоящего собственника*

м. п. м. п.

Свидетельство о регистрации ТС

серия №

Государственный регистрационный знак

Дата регистрации

Выдано ГИБДД

м. п. *Подпись*

Отметка о снятии с учета

Дата снятия с учета

м. п. *Подпись*

ПАСПОРТ ТРАНСПОРТНОГО СРЕДСТВА

18 МУ 186446

Особые отметки

Паспорт транспортного средства выдан взамен паспорта шасси 74 АА 987411 от 18.09.2015

ИЖНЕФТЕМАШ IZHNEFTEMASH

Утилизационный сбор 1841

Подпись лица проставившего штамп

1. Идентификационный номер (VIN) X8948631DF0BD1245
2. Марка, модель ТС УС-50х14У на шасси УРАЛ 4320-1951-60
3. Наименование (тип ТС) Установка смесительная
4. Категория ТС (A, B, C, D, прицеп) C
5. Год изготовления ТС 2015
6. Модель, № двигателя ЯМЗ-65654-05 F0579726
7. Шасси (рама) № X1P432000F1404721
8. Кузов (кабина, прицеп) № 432000F0012244
9. Цвет кузова (кабины, прицепа) серый
10. Мощность двигателя, л. с. (кВт) 230 (169,2)
11. Рабочий объем двигателя, куб. см 11150
12. Тип двигателя дизельный
13. Экологический класс четвёртый
14. Разрешенная максимальная масса, кг 21200
15. Масса без нагрузки, кг 12400
16. Организация – изготовитель ТС (страна) РОССИЯ ОАО "Ижнефтемаш"
17. Одобрение типа ТС № E-RU.MT39.A.00221 от 23.04.2013 ОС ЦС г.Челябинск
18. Страна вывоза ТС РОССИЯ
19. Серия, № ТД, ТПО
20. Таможенные ограничения Не установлены
21. Наименование (ф. и. о.) собственника ТС ОАО "Ижнефтемаш"
22. Адрес 426063, Удмуртская Республика, г.Ижевск,ул.Орджоникидзе, 2
23. Наименование организации, выдавшей паспорт ОАО "Ижнефтемаш"
24. Адрес 426063, Удмуртская Республика, г. Ижевск, ул.Орджоникидзе, 2
25. Дата выдачи паспорта 28 октября 2015

ИЖНЕФТЕМАШ IZHNEFTEMASH

м. п. *Подпись*

Особые отметки

регистрационный знак "Транзит" не выдавался

Наименование (ф. и. о.) собственника
Общество с ограниченной ответственностью "БурСнаб"
Адрес 111033, г.Москва, ул. Золоторожский Вал, д.32 стр.2
Дата продажи (передачи) 30 октября 2015
Документ на право собственности
Договор №ИНМ-ШР/0621/15 от 22.07.2015

Подпись прежнего собственника *Подпись настоящего собственника*
м. п. м. п.

Свидетельство о регистрации ТС
серия №
Государственный регистрационный знак
Дата регистрации
Выдано ГИБДД
м. п. *Подпись*

Отметка о снятии с учета
Дата снятия с учета
м. п. *Подпись*

Особые отметки

Наименование (ф. и. о.) собственника
Адрес
Дата продажи (передачи)
Документ на право собственности

Подпись прежнего собственника *Подпись настоящего собственника*
м. п. м. п.

Свидетельство о регистрации ТС
серия №
Государственный регистрационный знак
Дата регистрации
Выдано ГИБДД
м. п. *Подпись*

Отметка о снятии с учета
Дата снятия с учета
м. п. *Подпись*

Особые отметки

Наименование (ф. и. о.) собственника Общество с ограниченной ответственностью „ВОСТОК"
Адрес 107023, Россия г. Москва ул. Электрозаводская д.52 стр.21
Дата продажи (передачи)
Документ на право собственности
Договор №41БС-В/4 от 23.10.2016г.

Подпись прежнего собственника *Подпись настоящего собственника*
м. п. м. п.

Свидетельство о регистрации ТС
64 серия 34
Государственный регистрационный знак X4
Дата регистрации 21.11.2015
Выдано ГИБДД МРЭО ГИБДД №1 УМВД России по Оренбургской обл.
м. п. *Подпись*

Отметка о снятии с учета
Дата снятия с учета
м. п. *Подпись*

Особые отметки

Наименование (ф. и. о.) собственника
Адрес
Дата продажи (передачи)
Документ на право собственности

Подпись прежнего собственника *Подпись настоящего собственника*
м. п. м. п.

Свидетельство о регистрации ТС
серия №
Государственный регистрационный знак
Дата регистрации
Выдано ГИБДД
м. п. *Подпись*

Отметка о снятии с учета
Дата снятия с учета
м. п. *Подпись*

Наименование (ф. и. о.) собственника

Адрес

Дата продажи (передачи)

Документ на право собственности

Особые отметки

Подпись прежнего собственника *Подпись настоящего собственника*

м. п. м. п.

Свидетельство о регистрации ТС

серия №

Государственный регистрационный знак

Дата регистрации

Выдано ГИБДД

м. п. *Подпись*

Отметка о снятии с учета

Дата снятия с учета

м. п. *Подпись*

18 НО 144630

Особые отметки

Наименование (ф. и. о.) собственника

Адрес

Дата продажи (передачи)

Документ на право собственности

Подпись прежнего собственника *Подпись настоящего собственника*

м. п. м. п.

Свидетельство о регистрации ТС

серия №

Государственный регистрационный знак

Дата регистрации

Выдано ГИБДД

м. п. *Подпись*

Отметка о снятии с учета

Дата снятия с учета

м. п. *Подпись*

ПАСПОРТ ТРАНСПОРТНОГО СРЕДСТВА

Н850 ВВ

18 НО 144630

Особые отметки

Паспорт транспортного средства выдан взамен паспорта шасси 74 АА 993260 от 26.09.2014

Утилизационный сбор 1841

1. Идентификационный номер (VIN) X8948631DE0BD1210
2. Марка, модель ТС УС-50х14У на шасси УРАЛ 4320-1951-60
3. Наименование (тип ТС) Установка смесительная
4. Категория ТС (A, B, C, D, прицеп) C
5. Год изготовления ТС 2014
6. Модель, № двигателя ЯМЗ 65654-01 E0556043
7. Шасси (рама) № X1P432000E1397589
8. Кузов (кабина, прицеп) № 432000E0005218
9. Цвет кузова (кабины, прицепа) синий
10. Мощность двигателя, л. с. (кВт) 230 (169,2)
11. Рабочий объем двигателя, куб. см 11150
12. Тип двигателя дизельный
13. Экологический класс четвёртый
14. Разрешенная максимальная масса, кг 21200
15. Масса без нагрузки, кг 12400
16. Организация – изготовитель ТС (страна) РОССИЯ ОАО "Ижнефтемаш"
17. Одобрение типа ТС № RU.MT39.A.00221 от 26.04.2013 ОС ЦС г Челябинск
18. Страна вывоза ТС РОССИЯ
19. Серия, № ТД, ТПО
20. Таможенные ограничения Не установлены
21. Наименование (ф. и. о.) собственника ТС ОАО "Ижнефтемаш"
22. Адрес 426063, Удмуртская Республика, г. Ижевск, ул.Орджоникидзе, 2
23. Наименование организации, выдавшей паспорт ОАО "Ижнефтемаш" 426063, Удмуртская Республика, г. Ижевск, ул.Орджоникидзе, 2
24. Дата выдачи паспорта 28 октября 2014

Подпись

Особые отметки

регистрационный знак "Транзит" не выдавался

Наименование (ф. и. о.) собственника
Общество с ограниченной ответственностью "ЭнергоГорИнвест"
Адрес 107564, Россия, г Москва, ул.Краснобогатырская, д.6, стр.2
Дата продажи (передачи) 31 октября 2014
Документ на право собственности
Договор КИНМ/1428/14 от 11.08.2014

Подпись прежнего собственника *Подпись настоящего собственника*
м. п.

Свидетельство о регистрации ТС
серия №
Государственный регистрационный знак
Дата регистрации
Выдано ГИБДД

м. п. *Подпись*

Отметка о снятии с учета
Дата снятия с учета
м. п. *Подпись*

Особые отметки

Наименование (ф. и. о.) собственника Общество с ограниченной ответственностью "Восток"
Адрес 107084, Россия, г. Москва, ул. Бассейная, дом 58 стр 1
Дата продажи (передачи)
Документ на право собственности
Договор купли-продажи

Подпись прежнего собственника *Подпись настоящего собственника*

Свидетельство о регистрации ТС
серия
Государственный регистрационный знак
Дата регистрации 07.08.2015
Выдано ГИБДД ОГИБДД ОМВД России по г. Радужному

м. п. *Подпись*

Отметка о снятии с учета
Дата снятия с учета
м. п. *Подпись*

Особые отметки

Наименование (ф. и. о.) собственника Общество с ограниченной ответственностью "Уктусские буровые работы-1"
Адрес 624616, Россия, Пермский край, ЗАТО-Звездный, г. Новосибирск, ул. Ленина, дом 16
Дата продажи (передачи)
Документ на право собственности
Договор купли-продажи

Подпись прежнего собственника *Подпись настоящего собственника*
м. п.

Свидетельство о регистрации ТС 8627 127271
серия №
Государственный регистрационный знак M850BB 186
Дата регистрации 28.01.2015
Выдано ГИБДД РЭП НИЖНЕВАРТОВСКОГО РОВД

м. п. *Подпись*

Отметка о снятии с учета
Дата снятия с учета
м. п. *Подпись*

Особые отметки

Наименование (ф. и. о.) собственника
Адрес
Дата продажи (передачи)
Документ на право собственности

Подпись прежнего собственника *Подпись настоящего собственника*
м. п. м. п.

Свидетельство о регистрации ТС
серия №
Государственный регистрационный знак
Дата регистрации
Выдано ГИБДД

м. п. *Подпись*

Отметка о снятии с учета
Дата снятия с учета
м. п. *Подпись*

Наименование (ф. и. о.) собственника

Адрес

Дата продажи (передачи)

Документ на право собственности

Особые отметки

Подпись прежнего собственника *Подпись настоящего собственника*

м. п. м. п.

Свидетельство о регистрации ТС

серия №

Государственный регистрационный знак

Дата регистрации

Выдано ГИБДД

м. п. *Подпись*

Отметка о снятии с учета

Дата снятия с учета

м. п. *Подпись*

18 НО 144629

Особые отметки

Наименование (ф. и. о.) собственника

Адрес

Дата продажи (передачи)

Документ на право собственности

Подпись прежнего собственника *Подпись настоящего собственника*

м. п. м. п.

Свидетельство о регистрации ТС

серия №

Государственный регистрационный знак

Дата регистрации

Выдано ГИБДД

м. п. *Подпись*

Отметка о снятии с учета

Дата снятия с учета

м. п. *Подпись*

ПАСПОРТ ТРАНСПОРТНОГО СРЕДСТВА

М842АВ

18 НО 144629

Особые отметки

Паспорт транспортного средства выдан взамен паспорта шасси 74 АА 993277 от 29.09.2014

Утилизационный сбор 1841

1. Идентификационный номер (VIN) X6948631DE0BD1209
2. Марка, модель ТС УС-50х14У на шасси УРАЛ 4320-1951-60
3. Наименование (тип ТС) Установка смесительная
4. Категория ТС (A, B, C, D, прицеп) C
5. Год изготовления ТС 2014
6. Модель, № двигателя ЯМЗ-65654-01 E0556371
7. Шасси (рама) № X1P432000E1397660
8. Кузов (кабина, прицеп) № 432000E0005314
9. Цвет кузова (кабины, прицепа) синий
10. Мощность двигателя, л. с. (кВт) 230 (169,2)
11. Рабочий объем двигателя, куб. см 11150
12. Тип двигателя дизельный
13. Экологический класс четвёртый
14. Разрешенная максимальная масса, кг 21200
15. Масса без нагрузки, кг 12400
16. Организация – изготовитель ТС (страна) РОССИЯ ОАО "Ижнефтемаш"
17. Одобрение типа ТС № RU.MT39.A.00221 от 29.04.2013 ОС ЦС г Челябинск
18. Страна вывоза ТС РОССИЯ
19. Серия, № ТД, ТПО
20. Таможенные ограничения Не установлены
21. Наименование (ф. и. о.) собственника ТС ОАО "Ижнефтемаш"
22. Адрес 426063, Удмуртская Республика, г. Ижевск, ул.Орджоникидзе, 2
23. Наименование организации, выдавшей паспорт ОАО "Ижнефтемаш" 426063, Удмуртская Республика г. Ижевск, ул.Орджоникидзе, 2
24. [illegible]
25. Дата выдачи паспорта 28 октября 2014

м. п. *Подпись*

Особые отметки

регистрационный знак "Транзит" не выдавался

Наименование (ф. и. о.) собственника
Общество с ограниченной ответственностью "ЭнергоТоргИнвест"
Адрес 107564, Россия, г.Москва, ул.Краснобогатырская д.8, стр.2
Дата продажи (передачи) 31 октября 2014
Документ на право собственности
Договор КЛИНФ/2014/6/14 от 11.08.2014

Подпись прежнего собственника *Подпись настоящего собственника*
м. п. м. п.

Свидетельство о регистрации ТС
серия №
Государственный регистрационный знак
Дата регистрации
Выдано ГИБДД

м. п. *Подпись*

Отметка о снятии с учета
Дата снятия с учета
м. п. *Подпись*

Особые отметки

Наименование (ф. и. о.) собственника Общество с ограниченной ответственностью "Восток"
Адрес 107023, Россия, г. Москва, ул. Электрозаводская, д.24 Б, стр. 11
Дата продажи (передачи)
Документ на право собственности
Договор КЛИНФ-15 от 01.06.2015

Подпись прежнего собственника *Подпись настоящего собственника*
м. п. м. п.

Свидетельство о регистрации ТС
серия 34 №
Государственный регистрационный знак
Дата регистрации 07.06.2015
Выдано ГИБДД ОГИБДД ОМВД России по г. Радужному

м. п. *Подпись*

Отметка о снятии с учета
Дата снятия с учета
м. п. *Подпись*

Особые отметки

Наименование (ф. и. о.) собственника Общество с ограниченной ответственностью "Нижневартовский буровой полигон"
Адрес Российская Федерация, Тюменская область, ХМАО-Югра, г. Нижневартовск, ул. [illegible] дом 16
Дата продажи (передачи)
Документ на право собственности Договор [illegible]/ПП-9/ГР от [illegible] г. г. Ростов-на-Дону

Подпись прежнего собственника *Подпись настоящего собственника*
м. п. м. п.

Свидетельство о регистрации ТС 8627 127263
серия №
Государственный регистрационный знак М842ВВ 186
Дата регистрации 28.01.2015
Выдано ГИБДД РЭО ГИБДД УМВД РФ ПО Г НИЖНЕВАРТОВСКУ

м. п. *Подпись*

Отметка о снятии с учета
Дата снятия с учета
м. п. *Подпись*

Особые отметки

Наименование (ф. и. о.) собственника

Адрес

Дата продажи (передачи)
Документ на право собственности

Подпись прежнего собственника *Подпись настоящего собственника*
м. п. м. п.

Свидетельство о регистрации ТС
серия №
Государственный регистрационный знак
Дата регистрации
Выдано ГИБДД

м. п. *Подпись*

Отметка о снятии с учета
Дата снятия с учета
м. п. *Подпись*

Особые отметки

Наименование (ф. и. о.) собственника

Адрес

Дата продажи (передачи)

Документ на право собственности

Подпись прежнего собственника м. п.

Подпись настоящего собственника м. п.

Свидетельство о регистрации ТС

серия №

Государственный регистрационный знак

Дата регистрации

Выдано ГИБДД

м. п. *Подпись*

Отметка о снятии с учета

Дата снятия с учета

м. п. *Подпись*

16 ОА 883620

Особые отметки

Наименование (ф. и. о.) собственника

Адрес

Дата продажи (передачи)

Документ на право собственности

Подпись прежнего собственника м. п.

Подпись настоящего собственника м. п.

Свидетельство о регистрации ТС

серия №

Государственный регистрационный знак

Дата регистрации

Выдано ГИБДД

м. п. *Подпись*

Отметка о снятии с учета

Дата снятия с учета

м. п. *Подпись*

Гознак ПГФ. Пермь. 2014 «А» 3 100620

ПАСПОРТ ТРАНСПОРТНОГО СРЕДСТВА

78УС

16 ОА 883620

Особые отметки

Взамен ПШТС 16 АВ 069678 от 27.02.2015

Шасси КАМАЗ-43118-46

«КамСпецМаш-НЧ» ИНН 1650240428

Утилизационный сбор

1650

подпись лица, проставившего штамп

1. Идентификационный номер (VIN) X89431180F0DM6104
2. Марка, модель ТС а/м грузовой-бортовой 43118
3. Наименование (тип ТС) грузовой-бортовой
4. Категория ТС (A, B, C, D, прицеп) C
5. Год изготовления ТС 2015
6. Модель, № двигателя 740662 F2770820
7. Шасси (рама) № XTC 431184F2456080
8. Кузов (кабина, прицеп) № 2387226
9. Цвет кузова (кабины, прицепа) ОРАНЖЕВЫЙ
10. Мощность двигателя, л. с. (кВт) 300 (221)
11. Рабочий объем двигателя, куб. см 11762
12. Тип двигателя ДИЗЕЛЬНЫЙ
13. Экологический класс ЧЕТВЕРТЫЙ
14. Разрешенная максимальная масса, кг 21100
15. Масса без нагрузки, кг 10170
16. Изготовитель ТС (страна) ООО "КамСпецМаш-НЧ" Россия
17. Одобрение типа ТС № 6-RU.MP03.B.00231.P2 от 30.12.2013 ОС СЦ "ТЕСТ-СДМ" г.Москва
18. Страна вывоза ТС ОТСУТСТВУЕТ
19. Серия, № ТД, ТПО отсутствует
20. Таможенные ограничения не установлены
21. Наименование (ф. и. о.) собственника ТС ОАО "Ижнефтемаш"
22. Адрес 426063, г. Ижевск, ул. Орджоникидзе, д.2
23. Наименование организации, выдавшей паспорт ООО "КамСпецМаш-НЧ"
24. Адрес РТ, г.Набережные Челны, Транспортный проезд,2
25. Дата выдачи паспорта 04 марта 2015

м. п. *Подпись*

Дат.опер:10.04.2015

Особые отметки

Наименование (ф. и. о.) собственника
ОАО ИЖНЕФТЕМАШ

Адрес ,ИЖЕВСК Г
ОРДЖОНИКИДЗЕ УЛ, д.2

Дата продажи (передачи) 10 04 2015

Документ на право собственности
43116104 ОТ 2015-03-0

Подпись прежнего собственника *Подпись настоящего собственника*

м. п.

Свидетельство о регистрации ТС
серия 031208

Государственный регистрационный знак Р685СР18

Дата регистрации 10.04.2015

Выдано ГИБДД МРЭО ГИБДД МВД ПО УР

м. п. *Подпись*

Отметка о снятии с учета

Дата снятия с учета

м. п. *Подпись*

Особые отметки

Наименование (ф. и. о.) собственника Общество с ограниченной ответственностью „Восток"

Адрес 107023, Россия, г. Москва, ул Электрозаводская, д.52, стр.21

Дата продажи (передачи) 27 апреля 2015

Документ на право собственности
Договор №10426/14/14 от 27.04.2015

Подпись прежнего собственника *Подпись настоящего собственника*

м. п.

Свидетельство о регистрации ТС
серия №

Государственный регистрационный знак

Дата регистрации

Выдано ГИБДД

м. п. *Подпись*

Отметка о снятии с учета

Дата снятия с учета

м. п. *Подпись*

Особые отметки
УСП-20К
ПЕРЕОБОРУДОВАН В
2015Г. ИЗ ГРУЗОВОГО
БОРТОВОГО ССКТС
16АА000008 ОТ
24.04.2015Г.
Дат.опер:24.04.2015,
П.15.17000

Наименование (ф. и. о.) собственника
ОАО ИЖНЕФТЕМАШ

Адрес ,ИЖЕВСК Г
ОРДЖОНИКИДЗЕ УЛ, д.2

Дата продажи (передачи) 24.04.2015

Документ на право собственности
16ОА863620 ОТ 2015-03-04

Подпись прежнего собственника *Подпись настоящего собственника*

м. п. м. п.

Свидетельство о регистрации ТС
серия 1831 № 024242

Государственный регистрационный знак Р685СР18

Дата регистрации 24.04.2015

Выдано ГИБДД МРЭО ГИБДД МВД ПО УР

м. п. *Подпись*

Отметка о снятии с учета

Дата снятия с учета

м. п. *Подпись*

Особые отметки

Наименование (ф. и. о.) собственника

Адрес

Дата продажи (передачи)

Документ на право собственности

Подпись прежнего собственника *Подпись настоящего собственника*

м. п. м. п.

Свидетельство о регистрации ТС
серия №

Государственный регистрационный знак

Дата регистрации

Выдано ГИБДД

м. п. *Подпись*

Отметка о снятии с учета

Дата снятия с учета

м. п. *Подпись*

685

А К Т ПРИЕМА-ПЕРЕДАЧИ
продукции по договору № ИНМ/0426/14/14 от «27» апреля 2015 г.

г. Ижевск «___» _____ 2015 г.

Открытое акционерное общество «Ижевский завод нефтяного машиностроения» (ОАО «Ижнефтемаш»), именуемое в дальнейшем **«Поставщик»**, в лице Директора по продажам Тетерущенко Дмитрия Валентиновича, действующего на основании Доверенности № 00-70-11/200 от 31.12.2014 г., с одной стороны и

Общество с ограниченной ответственностью «ВОСТОК», именуемое в дальнейшем **«Покупатель»**, в лице Генерального директора Лебедева Дмитрия Игоревича, действующего на основании Устава, с другой стороны,

составили настоящий акт в том, что на основании договора № ИНМ/0426/14/14 от «27» апреля 2015 г. **Поставщик** передал, а **Покупатель** принял следующую продукцию:

Марка, модель	**а/м грузовой-бортовой 43118**
Наименование ТС	**грузовой-бортовой УСП-20К**
Категория ТС	**С**
Идентификационный №	**X89431180F0DM6104**
Год выпуска	**2015**
Модель, № двигателя	**740662 F2770820**
Шасси №	**XTC431184F2456080**
Кабина №	**2387226**
Цвет	**оранжевый**
Мощность двигателя, л.с. (кВт)	**300 (221)**
Рабочий объем двигателя, куб.см.	**11762**
Тип двигателя	**дизельный**
Экологический класс	**четвертый**
Свидетельство о регистрации ТС	**18 31 №024242, выдано «24» апреля 2015 г. МРЭО ГИБДД МВД по УР**
Паспорт транспортного средства	**16 ОА 883620** выдан 04 марта 2015 г. ООО «КАмСпецМаш-НЧ»
Регистрационный знак	**Р 685 СР 18**
Свидетельство о соответствии конструкции транспортного средства требованиям безопасности	**18 АА 000008**
в конструкцию транспортного средства внесены следующие изменения	после демонтажа грузовой бортовой платформы на базе автомобиля монтируется установка смесительно-осреднительная передвижная УСП-20К при помощи стремянок и стандартных крепежных элементов.

Документы на транспортное средство:

- Паспорт транспортного средства (ПТС) **16 ОА 883620 выдан 04 марта 2015 г. ООО «КАмСпецМаш-НЧ»**;
- Свидетельство о соответствии конструкции транспортного средства с внесенными в его конструкцию изменениями требованиям безопасности **18АА 000008**;
- Свидетельство о регистрации ТС **18 31 № 024242, выдано «24» апреля 2015 г.**;
- Регистрационный знак **Р 685 СР 18**.

Данное транспортное средство технически исправно и пригодно к эксплуатации.

Стороны, подписавшие настоящий Акт, претензий по качеству и комплектности переданной продукции не имеют.

С момента подписания настоящего Акта приема-передачи обязательства Поставщика по Договору № ИНМ/0426/14/14 от «27» апреля 2015 г., за исключением обязательств по гарантийному обслуживанию навесного оборудования, считаются выполненными.

Поставщик

_____ Д.В. Тетерущенко

Покупатель

_____ Д.И. Лебедев

Особые отметки

Наименование (ф. и. о.) собственника

Адрес

Дата продажи (передачи)

Документ на право собственности

Подпись прежнего собственника *Подпись настоящего собственника*

м. п. м. п.

Свидетельство о регистрации ТС

серия №

Государственный регистрационный знак

Дата регистрации

Выдано ГИБДД

м. п. *Подпись*

Отметка о снятии с учета

Дата снятия с учета

м. п. *Подпись*

18 НО 144611

Особые отметки

Наименование (ф. и. о.) собственника

Адрес

Дата продажи (передачи)

Документ на право собственности

Подпись прежнего собственника *Подпись настоящего собственника*

м. п. м. п.

Свидетельство о регистрации ТС

серия №

Государственный регистрационный знак

Дата регистрации

Выдано ГИБДД

м. п. *Подпись*

Отметка о снятии с учета

Дата снятия с учета

м. п. *Подпись*

Тираж ПТФ. Пермь. 2012. Зак. 3. 17[illegible]

ПАСПОРТ ТРАНСПОРТНОГО СРЕДСТВА

18 НО 144611

Особые отметки

Паспорт транспортного средства выдан взамен паспорта шасси 74 АА 388634 от 10.07.2014

1. Идентификационный номер (VIN) X8948631AE0BD1192
2. Марка, модель ТС УНБ-125х32У на шасси УРАЛ 4320-1951-60
3. Наименование (тип ТС) Установка насосная
4. Категория ТС (A, B, C, D, прицеп) C
5. Год изготовления ТС 2014
6. Модель, № двигателя ЯМЗ-65654-01 E0551821
7. Шасси (рама) № X1P432000E1396292
8. Кузов (кабина, прицеп) № 432000E0003841
9. Цвет кузова (кабины, прицепа) синий
10. Мощность двигателя, л. с. (кВт) 230 (169,2)
11. Рабочий объем двигателя, куб. см 11150
12. Тип двигателя дизельный
13. Экологический класс четвёртый
14. Разрешенная максимальная масса, кг 18300
15. Масса без нагрузки, кг 15800
16. Организация – изготовитель ТС (страна) РОССИЯ ОАО "Ижнефтемаш"
17. Одобрение типа ТС №[illegible] от 23.04.2013 ОС ЦС г.Челябинск
18. Страна вывоза ТС РОССИЯ
19. Серия, № ТД, ТПО
20. Таможенные ограничения Не установлены
21. Наименование (ф. и. о.) собственника ТС ОАО "Ижнефтемаш"
22. Адрес 426063, Удмуртская Республика, г. Ижевск, ул.Орджоникидзе, 2
23. Наименование организации, выдавшей паспорт ОАО "Ижнефтемаш"
24. Адрес 426063, Удмуртская Республика, г. Ижевск, ул.Орджоникидзе, 2
25. Дата выдачи паспорта 12 августа 2014

Утилизационный сбор 1841

м. п. *Подпись*

Особые отметки

регистрационный знак "Транзит" не выдавался

Наименование (ф. и. о.) собственника

Общество с ограниченной ответственностью "ЭнергоТоргИнвест"

Адрес 107564, Россия, г.Москва, ул.Краснобогатырская, д.6, стр.2

Дата продажи (передачи) 25 августа 2014

Документ на право собственности

Договор № ИНМ/0272/14 от 26.05.2014

Подпись прежнего собственника м. п.

Подпись настоящего собственника м. п.

Свидетельство о регистрации ТС серия №

Государственный регистрационный знак

Дата регистрации

Выдано ГИБДД

м. п. *Подпись*

Отметка о снятии с учета

Дата снятия с учета

м. п. *Подпись*

Особые отметки

Наименование (ф. и. о.) собственника

ООО "Сибирь Нефтепрогресс"

Адрес 664050, Иркутская обл., г. Иркутск, ул. Байкальская, д.273, стр. а

Дата продажи (передачи) 04.09.2014 г.

Документ на право собственности Договор № ИС-СНТ/2014 от 04.09.2014 г.

Подпись прежнего собственника м. п.

Подпись настоящего собственника м. п.

Свидетельство о регистрации ТС серия №

Государственный регистрационный знак

Дата регистрации

Выдано ГИБДД

м. п. *Подпись*

Отметка о снятии с учета

Дата снятия с учета

м. п. *Подпись*

Особые отметки

Наименование (ф. и. о.) собственника ООО "ИСИДА"

Адрес 115 ОСС, г. Москва, ул. Черемисская д.2, стр.57

Дата продажи (передачи) 19.06.2014

Документ на право собственности ОТ 19.06.14 Договор № ЭТ-ИС/2014

Подпись прежнего собственника м. п.

Подпись настоящего собственника м. п.

Свидетельство о регистрации ТС серия №

Государственный регистрационный знак

Дата регистрации

Выдано ГИБДД

м. п. *Подпись*

Отметка о снятии с учета

Дата снятия с учета

м. п. *Подпись*

Особые отметки

Наименование (ф. и. о.) собственника

ООО "ВОСТОК"

Адрес МОСКОВСКАЯ ОБЛ. МОСКВА ЭЛЕКТРОЗАВОДСКАЯ 52 СТ21

Дата продажи (передачи) 04.08.2014

Документ на право собственности СНВ В2014

ПРОЧИЕ ДОКУМЕНТЫ

Подпись прежнего собственника м. п.

Подпись настоящего собственника м. п.

Свидетельство о регистрации ТС серия 03 22 № 709479

Государственный регистрационный знак Н309АО138

Дата регистрации 30.01.2015

Выдано ГИБДД РЭО ОГИБДД ОМВД РОССИИ ПО ЩЕЛЕХОВСКОМУ РАЙОНУ

м. п. *Подпись*

Отметка о снятии с учета

Дата снятия с учета

м. п. *Подпись*

Наименование (ф. и. о.) собственника

Адрес

Дата продажи (передачи)

Документ на право собственности

Особые отметки

Подпись прежнего собственника *Подпись настоящего собственника*

м. п. м. п.

Свидетельство о регистрации ТС

серия №

Государственный регистрационный знак

Дата регистрации

Выдано ГИБДД

м. п. *Подпись*

Отметка о снятии с учета

Дата снятия с учета

м. п. *Подпись*

63 ОА 735793

Особые отметки

Наименование (ф. и. о.) собственника

Адрес

Дата продажи (передачи)

Документ на право собственности

Подпись прежнего собственника *Подпись настоящего собственника*

м. п. м. п.

Свидетельство о регистрации ТС

серия №

Государственный регистрационный знак

Дата регистрации

Выдано ГИБДД

м. п. *Подпись*

Отметка о снятии с учета

Дата снятия с учета

м. п. *Подпись*

ПАСПОРТ ТРАНСПОРТНОГО СРЕДСТВА

63 ОА 735793

Особые отметки

Паспорт транспортного средства выдан взамен паспорта шасси 74 АА 987412 от 22.0

1. Идентификационный номер (VIN) X8948631AF08D1251
2. Марка, модель ТС УНБ-125х32У на шасси УРАЛ 4320-1951-60
3. Наименование (тип ТС) Установка насосная
4. Категория ТС (A, B, C, D, прицеп) C
5. Год изготовления ТС 2015
6. Модель, № двигателя ЯМЗ-65654-05 F0579927
7. Шасси (рама) № X1P432000F1404834
8. Кузов (кабина, прицеп) № 432000F0012323
9. Цвет кузова (кабины, прицепа) серый
10. Мощность двигателя, л. с. (кВт) 230 (169,2)
11. Рабочий объем двигателя, куб. см 11150
12. Тип двигателя дизельный
13. Экологический класс четвертый
14. Разрешенная максимальная масса, кг 16300
15. Масса без нагрузки, кг 15800
16. Изготовитель ТС (страна) ОАО "Ижнефтемаш" РОССИЯ
17. Одобрение типа ТС № ТС RU E-RU.MT39.00104 от 26.10.2015 ОС ЦС г.Челябинск
18. Страна вывоза ТС РОССИЯ
19. Серия, № ТД, ТПО
20. Таможенные ограничения Не установлены
21. Наименование (ф. и. о.) собственника ТС ОАО "Ижнефтемаш"
22. Адрес 426063, Удмуртская Республика, г.Ижевск, ул.Орджоникидзе, 2
23. Наименование организации, выдавшей паспорт ОАО "Ижнефтемаш"
24. Адрес 426063, Удмуртская Республика, г. Ижевск, ул.Орджоникидзе, 2
25. Дата выдачи паспорта 29 октября 2015

Утилизационный сбор 1841

подпись лица, проставившего штамп

м. п. *Подпись*

Особые отметки

регистрационный знак "Транзит" не выдавался

Наименование (ф. и. о.) собственника
Общество с ограниченной ответственностью "БурСнаб"
Адрес 111033, г.Москва, ул. Золоторожский Вал, д.32 стр.2
Дата продажи (передачи) 30 октября 2015
Документ на право собственности
Договор №ИНМ-ДПр/0621/15 от 22.07.2015

Подпись прежнего собственника — *Подпись настоящего собственника*
м. п.

Свидетельство о регистрации ТС
серия №
Государственный регистрационный знак
Дата регистрации
Выдано ГИБДД
м. п. *Подпись*

Отметка о снятии с учета
Дата снятия с учета
м. п. *Подпись*

Особые отметки

Наименование (ф. и. о.) собственника
Адрес
Дата продажи (передачи)
Документ на право собственности

Подпись прежнего собственника — *Подпись настоящего собственника*
м. п. м. п.

Свидетельство о регистрации ТС
серия №
Государственный регистрационный знак
Дата регистрации
Выдано ГИБДД
м. п. *Подпись*

Отметка о снятии с учета
Дата снятия с учета
м. п. *Подпись*

Особые отметки

Наименование (ф. и. о.) собственника Общество с ограниченной ответственностью „Восток"
Адрес 107023, Россия, г. Москва, ул. Электрозаводская д.52 стр. 21
Дата продажи (передачи)
Документ на право собственности
Договор №41 БС-В/1 от 29.10.2015

Подпись прежнего собственника — *Подпись настоящего собственника*
м. п. м. п.

Свидетельство о регистрации ТС
серия 34 № 847809
Государственный регистрационный знак
Дата регистрации 21.11.2015
Выдано ГИБДД МРЭО ГИБДД №1 УМВД Росс...
м. п. *Подпись*

Отметка о снятии с учета
Дата снятия с учета
м. п. *Подпись*

Особые отметки

Наименование (ф. и. о.) собственника
Адрес
Дата продажи (передачи)
Документ на право собственности

Подпись прежнего собственника — *Подпись настоящего собственника*
м. п. м. п.

Свидетельство о регистрации ТС
серия №
Государственный регистрационный знак
Дата регистрации
Выдано ГИБДД
м. п. *Подпись*

Отметка о снятии с учета
Дата снятия с учета
м. п. *Подпись*

Особые отметки

Наименование (ф. и. о.) собственника

Адрес

Дата продажи (передачи)

Документ на право собственности

Подпись прежнего собственника *Подпись настоящего собственника*

м. п. м. п.

Свидетельство о регистрации ТС

серия №

Государственный регистрационный знак

Дата регистрации

Выдано ГИБДД

м. п. *Подпись*

Отметка о снятии с учета

Дата снятия с учета

м. п. *Подпись*

18 МУ 177405

Особые отметки

Наименование (ф. и. о.) собственника

Адрес

Дата продажи (передачи)

Документ на право собственности

Подпись прежнего собственника *Подпись настоящего собственника*

м. п. м. п.

Свидетельство о регистрации ТС

серия №

Государственный регистрационный знак

Дата регистрации

Выдано ГИБДД

м. п. *Подпись*

Отметка о снятии с учета

Дата снятия с учета

м. п. *Подпись*

ПАСПОРТ ТРАНСПОРТНОГО СРЕДСТВА

18 МУ 177405

Особые отметки

Паспорт транспортного средства выдан взамен паспорта шасси 74 АА 994281 от 28.02.2015

ИЖНЕФТЕМАШ IZHNEFTEMASH

Утилизационный сбор 1841

1. Идентификационный номер (VIN) X3948631AF0RC1224
2. Марка, модель ТС УНБ-125х32У на шасси УРАЛ 4320-1951-60
3. Наименование (тип ТС) Установка насосная
4. Категория ТС (A, B, C, D, прицеп) C
5. Год изготовления ТС 2015
6. Модель, № двигателя ЯМЗ-65654-01 F0566187
7. Шасси (рама) № X1P432000F1400445
8. Кузов (кабина, прицеп) № 432000F0008158
9. Цвет кузова (кабины, прицепа) серый
10. Мощность двигателя, л. с. (кВт) 230 (169,2)
11. Рабочий объем двигателя, куб. см 11150
12. Тип двигателя дизельный
13. Экологический класс четвёртый
14. Разрешенная максимальная масса, кг 16300
15. Масса без нагрузки, кг 15800
16. Организация – изготовитель ТС (страна) РОССИЯ ОАО "Ижнефтемаш"
17. Одобрение типа ТС № RU.MT39.A.00221 от 23.04.2013 ОС ЦС г.Челябинск
18. Страна вывоза ТС РОССИЯ
19. Серия, № ТД, ТНО
20. Таможенные ограничения Не установлены
21. Наименование (ф. и. о.) собственника ТС ОАО "Ижнефтемаш"
22. Адрес 426063, Удмуртская Республика, г. Ижевск, ул Орджоникидзе, 2
23. Наименование организации, выдавшей паспорт ОАО "Ижнефтемаш"
24. Адрес 426063, Удмуртская Республика, г. Ижевск, ул Орджоникидзе, 2
25. Дата выдачи паспорта 20 марта 2015

ИЖНЕФТЕМАШ IZHNEFTEMASH

Подпись

Наименование (ф. и. о.) собственника Общество с ограниченной ответственностью "Восток"

Адрес 107023, Россия, г.Москва, ул.Электрозаводская, д.52, стр.21

Дата продажи (передачи) 07 апреля 2015

Документ на право собственности Договор №ИКМ/0126/14/9 от 07.04.2015

Особые отметки

регистрационный знак "Транзит" не выдавался

Подпись прежнего собственника

Подпись настоящего собственника

м. п.

Свидетельство о регистрации ТС

серия 8627 № 127972

Государственный регистрационный знак У035АТ 186

Дата регистрации 15.04.2015

Выдано ГИБДД РЭО ГИБДД ОВД НИЖНЕВАРТОВСКОГО РАЙОНА

м. п. Подпись

Отметка о снятии с учета

Дата снятия с учета

м. п. Подпись

Наименование (ф. и. о.) собственника

Адрес

Дата продажи (передачи)

Документ на право собственности

Особые отметки

Подпись прежнего собственника

Подпись настоящего собственника

м. п. м. п.

Свидетельство о регистрации ТС

серия №

Государственный регистрационный знак

Дата регистрации

Выдано ГИБДД

м. п. Подпись

Отметка о снятии с учета

Дата снятия с учета

м. п. Подпись

Особые отметки

Наименование (ф. и. о.) собственника

Адрес

Дата продажи (передачи)

Документ на право собственности

Подпись прежнего собственника

Подпись настоящего собственника

м. п. м. п.

Свидетельство о регистрации ТС

серия №

Государственный регистрационный знак

Дата регистрации

Выдано ГИБДД

м. п. Подпись

Отметка о снятии с учета

Дата снятия с учета

м. п. Подпись

Особые отметки

Наименование (ф. и. о.) собственника

Адрес

Дата продажи (передачи)

Документ на право собственности

Подпись прежнего собственника

Подпись настоящего собственника

м. п. м. п.

Свидетельство о регистрации ТС

серия №

Государственный регистрационный знак

Дата регистрации

Выдано ГИБДД

м. п. Подпись

Отметка о снятии с учета

Дата снятия с учета

м. п. Подпись

Особые отметки

Наименование (ф. и. о.) собственника

Адрес

Дата продажи (передачи)

Документ на право собственности

Подпись прежнего собственника *Подпись настоящего собственника*

м. п. м. п.

Свидетельство о регистрации ТС

серия №

Государственный регистрационный знак

Дата регистрации

Выдано ГИБДД

м. п. *Подпись*

Отметка о снятии с учета

Дата снятия с учета

м. п. *Подпись*

18 МУ 177406

Особые отметки

Наименование (ф. и. о.) собственника

Адрес

Дата продажи (передачи)

Документ на право собственности

Подпись прежнего собственника *Подпись настоящего собственника*

м. п. м. п.

Свидетельство о регистрации ТС

серия №

Государственный регистрационный знак

Дата регистрации

Выдано ГИБДД

м. п. *Подпись*

Отметка о снятии с учета

Дата снятия с учета

м. п. *Подпись*

Гознак, ППФ, Перм, 2008, Лицензия № 3, 17980

ПАСПОРТ ТРАНСПОРТНОГО СРЕДСТВА

18 МУ 177406

Особые отметки

Паспорт транспортного средства выдан взамен паспорта шасси 74 АА 994268 от 28.02.2015

Утилизационный сбор 1841

1. Идентификационный номер (VIN) X8948631AF0BD1225
2. Марка, модель ТС УНБ 125х32У на шасси УРАЛ 4320-1951-80
3. Наименование (тип ТС) Установка насосная
4. Категория ТС (A, B, C, D, прицеп) C
5. Год изготовления ТС 2015
6. Модель, № двигателя ЯМЗ-65654-01 F0565958
7. Шасси (рама) № X1F432000F1400371
8. Кузов (кабина, прицеп) № 432000F0008083
9. Цвет кузова (кабины, прицепа) серый
10. Мощность двигателя, л. с. (кВт) 230 (169,2)
11. Рабочий объем двигателя, куб. см 11150
12. Тип двигателя дизельный
13. Экологический класс четвёртый
14. Разрешенная максимальная масса, кг 16300
15. Масса без нагрузки, кг 15800
16. Организация – изготовитель ТС (страна) РОССИЯ ОАО "Ижнефтемаш"
17. Одобрение типа ТС №Е-RU.MT29.A.00221 от 23.04.2013 ОС ЦС г.Челябинск
18. Страна вывоза ТС РОССИЯ
19. Серия, № ТД, ТПО
20. Таможенные ограничения Не установлены
21. Наименование (ф. и. о.) собственника ТС ОАО "Ижнефтемаш"
22. Адрес 426063, Удмуртская Республика, г. Ижевск, ул.Орджоникидзе, 2
23. Наименование организации, выдавшей паспорт ОАО "Ижнефтемаш"
24. Адрес 426063, Удмуртская Республика, г. Ижевск, ул.Орджоникидзе, 2
25. Дата выдачи паспорта 20 марта 2015

Подпись

Особые отметки

регистрационный знак "Транзит" не выдавался

Наименование (ф. и. о.) собственника Общество с ограниченной ответственностью "Восток"

Адрес 107023, Россия, г Москва, ул Электрозаводская д 52, стр 21

Дата продажи (передачи) 07 апреля 2015

Документ на право собственности

Подпись прежнего собственника

м. п.

Подпись настоящего собственника

м. п.

Свидетельство о регистрации ТС

серия 8634 № 578015

Государственный регистрационный знак Y046AT 186

Дата регистрации 22.04.2015

Выдано ГИБДД РЭО ГИБДД ОВД НИЖНЕВАРТОВСКОГО РАЙОНА

м. п. Подпись

Отметка о снятии с учета

Дата снятия с учета

м. п. Подпись

Особые отметки

Наименование (ф. и. о.) собственника

Адрес

Дата продажи (передачи)

Документ на право собственности

Подпись прежнего собственника

м. п.

Подпись настоящего собственника

м. п.

Свидетельство о регистрации ТС

серия №

Государственный регистрационный знак

Дата регистрации

Выдано ГИБДД

м. п. Подпись

Отметка о снятии с учета

Дата снятия с учета

м. п. Подпись

Особые отметки

Наименование (ф. и. о.) собственника

Адрес

Дата продажи (передачи)

Документ на право собственности

Подпись прежнего собственника

м. п.

Подпись настоящего собственника

м. п.

Свидетельство о регистрации ТС

серия №

Государственный регистрационный знак

Дата регистрации

Выдано ГИБДД

м. п. Подпись

Отметка о снятии с учета

Дата снятия с учета

м. п. Подпись

Особые отметки

Наименование (ф. и. о.) собственника

Адрес

Дата продажи (передачи)

Документ на право собственности

Подпись прежнего собственника

м. п.

Подпись настоящего собственника

м. п.

Свидетельство о регистрации ТС

серия №

Государственный регистрационный знак

Дата регистрации

Выдано ГИБДД

м. п. Подпись

Отметка о снятии с учета

Дата снятия с учета

м. п. Подпись

Наименование (ф. и. о.) собственника

Адрес

Дата продажи (передачи)

Документ на право собственности

Особые отметки

Подпись прежнего собственника м. п.

Подпись настоящего собственника м. п.

Свидетельство о регистрации ТС

серия №

Государственный регистрационный знак

Дата регистрации

Выдано ГИБДД

м. п. *Подпись*

Отметка о снятии с учета

Дата снятия с учета

м. п. *Подпись*

63 ОА 735791

Особые отметки

Наименование (ф. и. о.) собственника

Адрес

Дата продажи (передачи)

Документ на право собственности

Подпись прежнего собственника м. п.

Подпись настоящего собственника м. п.

Свидетельство о регистрации ТС

серия №

Государственный регистрационный знак

Дата регистрации

Выдано ГИБДД

м. п. *Подпись*

Отметка о снятии с учета

Дата снятия с учета

м. п. *Подпись*

Гознак, ИПФ, Перм. 2014, А.А. 100620

ПАСПОРТ ТРАНСПОРТНОГО СРЕДСТВА

63 ОА 735791

Особые отметки

Паспорт транспортного средства выдан взамен паспорта шасси 74 АА 987416 от 18.09.2015

ИЖНЕФТЕМАШ IZHNEFTEMASH

Утилизационный сбор 1841

подпись лица, представившего штамп

1. Идентификационный номер (VIN) X8948631AF0BD1249
2. Марка, модель ТС УНБ-125х32У на шасси УРАЛ 4320-1951-60
3. Наименование (тип ТС) Установка насосная
4. Категория ТС (A, B, C, D, прицеп) С
5. Год изготовления ТС 2015
6. Модель, № двигателя ЯМЗ-65654-05 F0578599
7. Шасси (рама) № X1P432000F1404728
8. Кузов (кабина, прицеп) № 432000F0012221
9. Цвет кузова (кабины, прицепа) серый
10. Мощность двигателя, л. с. (кВт) 230 (169,2)
11. Рабочий объем двигателя, куб. см 11150
12. Тип двигателя дизельный
13. Экологический класс четвёртый
14. Разрешенная максимальная масса, кг 16300
15. Масса без нагрузки, кг 15800
16. Изготовитель ТС (страна) РОССИЯ ОАО "Ижнефтемаш"
17. Одобрение типа ТС № E-RU.MT39.A.00221 от 23.04.2013 ОС ЦС г.Челябинск
18. Страна вывоза ТС РОССИЯ
19. Серия, № ТД, ТПО
20. Таможенные ограничения Не установлены
21. Наименование (ф. и. о.) собственника ТС ОАО "Ижнефтемаш"
22. Адрес 426063, Удмуртская Республика, г.Ижевск, ул.Орджоникидзе, 2
23. Наименование организации, выдавшей паспорт ОАО "Ижнефтемаш"
24. Адрес 426063, Удмуртская Республика, г. Ижевск, ул.Орджоникидзе, 2
25. Дата выдачи паспорта 29 октября 2015

ИЖНЕФТЕМАШ IZHNEFTEMASH

м. п. *Подпись*

Особые отметки

регистрационный знак "Транзит" не выдавался

Наименование (ф. и. о.) собственника
Общество с ограниченной ответственностью "БурСнаб"

Адрес 111033, г.Москва, ул. Золоторожский Вал, д.32 стр.2

Дата продажи (передачи) 30 октября 2015

Документ на право собственности
Договор №ИНМ-ДПр/0621/15 от 22.07.2015

Подпись прежнего собственника *Подпись настоящего собственника*

м. п. м. п.

Свидетельство о регистрации ТС
серия №

Государственный регистрационный знак

Дата регистрации

Выдано ГИБДД

м. п. *Подпись*

Отметка о снятии с учета

Дата снятия с учета

м. п. *Подпись*

Особые отметки

Наименование (ф. и. о.) собственника

Адрес

Дата продажи (передачи)

Документ на право собственности

Подпись прежнего собственника *Подпись настоящего собственника*

м. п. м. п.

Свидетельство о регистрации ТС
серия №

Государственный регистрационный знак

Дата регистрации

Выдано ГИБДД

м. п. *Подпись*

Отметка о снятии с учета

Дата снятия с учета

м. п. *Подпись*

Особые отметки

Наименование (ф. и. о.) собственника Общество с ограниченной ответственностью „Восток"

Адрес 107023, Россия, г.Москва, ул. Электрозаводская д.52 стр.21

Дата продажи (передачи)

Документ на право собственности
Договор N 41 БС-В/2 от 28.10.2015 г.

Подпись прежнего собственника *Подпись настоящего собственника*

м. п. м. п.

Свидетельство о регистрации ТС
серия 34 №

Государственный регистрационный знак

Дата регистрации 21.11.2015

Выдано ГИБДД МРЭО ГИБДД №1 УМВД России по Ростовской области

м. п. *Подпись*

Отметка о снятии с учета

Дата снятия с учета

м. п. *Подпись*

Особые отметки

Наименование (ф. и. о.) собственника

Адрес

Дата продажи (передачи)

Документ на право собственности

Подпись прежнего собственника *Подпись настоящего собственника*

м. п. м. п.

Свидетельство о регистрации ТС
серия №

Государственный регистрационный знак

Дата регистрации

Выдано ГИБДД

м. п. *Подпись*

Отметка о снятии с учета

Дата снятия с учета

м. п. *Подпись*

Особые отметки

Наименование (ф. и. о.) собственника

Адрес

Дата продажи (передачи)

Документ на право собственности

Подпись прежнего собственника *Подпись настоящего собственника*

м. п. м. п.

Свидетельство о регистрации ТС

серия №

Государственный регистрационный знак

Дата регистрации

Выдано ГИБДД

м. п. *Подпись*

Отметка о снятии с учета

Дата снятия с учета

м. п. *Подпись*

18 НО 144623

Особые отметки

Наименование (ф. и. о.) собственника

Адрес

Дата продажи (передачи)

Документ на право собственности

Подпись прежнего собственника *Подпись настоящего собственника*

м. п. м. п.

Свидетельство о регистрации ТС

серия №

Государственный регистрационный знак

Дата регистрации

Выдано ГИБДД

м. п. *Подпись*

Отметка о снятии с учета

Дата снятия с учета

м. п. *Подпись*

ПАСПОРТ ТРАНСПОРТНОГО СРЕДСТВА

18 НО 144623

Особые отметки

Паспорт транспортного средства выдан взамен паспорта шасси 74 АА 993275 от 29.09.2014

Утилизационный сбор 1841

1. Идентификационный номер (VIN) X3948631AE0BD1202
2. Марка, модель ТС УНБ-125х32У на шасси УРАЛ 4320-1951-60
3. Наименование (тип ТС) Установка изосная
4. Категория ТС (A, B, C, D, прицеп) C
5. Год изготовления ТС 2014
6. Модель, № двигателя ЯМЗ-65654-01 E0556273
7. Шасси (рама) № X1P432000E1397713
8. Кузов (кабина, прицеп) № 432000E0005385
9. Цвет кузова (кабины, прицепа) серый
10. Мощность двигателя, л. с. (кВт) 230 (169,2)
11. Рабочий объем двигателя, куб. см 11150
12. Тип двигателя дизельный
13. Экологический класс четвёртый
14. Разрешенная максимальная масса, кг 16300
15. Масса без нагрузки, кг 15800
16. Организация – изготовитель ТС (страна) РОССИЯ ОАО "Ижнефтемаш"
17. Одобрение типа ТС № E-RU.MT39.A.00221 от 23.04.2013 ОС ЦС г.Челябинск
18. Страна вывоза ТС РОССИЯ
19. Серия, № ТД, ТПО
20. Таможенные ограничения Не установлены
21. Наименование (ф. и. о.) собственника ТС ОАО "Ижнефтемаш"
22. Адрес 426063, Удмуртская Республика, г. Ижевск, ул.Орджоникидзе, 2
23. Наименование организации, выдавшей паспорт ОАО "Ижнефтемаш"
24. Адрес 426063, Удмуртская Республика, г. Ижевск, ул.Орджоникидзе, 2
25. Дата выдачи паспорта 30 сентября 2014

м. п. *Подпись*

Особые отметки

регистрационный знак "Транзит" не выдавался

Наименование (ф. и. о.) собственника
Общество с ограниченной ответственностью "ЭнергоТоргИнвест"
Адрес 107564, Россия, г Москва, ул Краснобогатырская д 6, стр 2
Дата продажи (передачи) 31 октября 2014
Документ на право собственности
Договор №ПТ-[illegible]/14 от 11.08.2014
Подпись прежнего собственника
Подпись настоящего собственника
Свидетельство о регистрации ТС
серия №
Государственный регистрационный знак
Дата регистрации
Выдано ГИБДД
м. п. Подпись
Отметка о снятии с учета
Дата снятия с учета
м. п. Подпись

Особые отметки

Наименование (ф. и. о.) собственника Общество с ограниченной ответственностью "Восток"
Адрес 109044, Россия, г. Москва ул. Автозаводская дом 16, стр 21
Дата продажи (передачи)
Документ на право собственности
Подпись прежнего собственника
Подпись настоящего собственника
Свидетельство о регистрации ТС
серия 34 № 584160
Государственный регистрационный знак М862ВВ186
Дата регистрации 07.08.2014
Выдано ГИБДД ОГИБДД ОМВД России по г. Радужному
м. п. Подпись
Отметка о снятии с учета
Дата снятия с учета
м. п. Подпись

Особые отметки

Наименование (ф. и. о.) собственника Общество с ограниченной ответственностью "Управление буровых работ 8"
Адрес 628606, Россия, Тюменская область, ХМАО-Югра, г. Нижневартовск, ул. Индустриальная дом 18
Дата продажи (передачи)
Документ на право собственности Договор №140/УПТ-УБР от 01.01.2014
Подпись прежнего собственника
Подпись настоящего собственника
Свидетельство о регистрации ТС
серия 8627 № 127349
Государственный регистрационный знак М862ВВ 186
Дата регистрации 04.02.2015
Выдано ГИБДД РЭП НИЖНЕВАРТОВСКОГО РОВД
м. п. Подпись
Отметка о снятии с учета
Дата снятия с учета
м. п. Подпись

Особые отметки

Наименование (ф. и. о.) собственника
Адрес
Дата продажи (передачи)
Документ на право собственности
Подпись прежнего собственника
Подпись настоящего собственника
м. п. м. п.
Свидетельство о регистрации ТС
серия №
Государственный регистрационный знак
Дата регистрации
Выдано ГИБДД
м. п. Подпись
Отметка о снятии с учета
Дата снятия с учета
м. п. Подпись

Наименование (ф. и. о.) собственника

Адрес

Дата продажи (передачи)

Документ на право собственности

Особые отметки

Подпись прежнего собственника *Подпись настоящего собственника*

м. п. м. п.

Свидетельство о регистрации ТС

серия №

Государственный регистрационный знак

Дата регистрации

Выдано ГИБДД

м. п. *Подпись*

Отметка о снятии с учета

Дата снятия с учета

м. п. *Подпись*

18 НО 144624

Особые отметки

Наименование (ф. и. о.) собственника

Адрес

Дата продажи (передачи)

Документ на право собственности

Подпись прежнего собственника *Подпись настоящего собственника*

м. п. м. п.

Свидетельство о регистрации ТС

серия №

Государственный регистрационный знак

Дата регистрации

Выдано ГИБДД

м. п. *Подпись*

Отметка о снятии с учета

Дата снятия с учета

м. п. *Подпись*

ПАСПОРТ ТРАНСПОРТНОГО СРЕДСТВА

18 НО 144624

Особые отметки

Паспорт транспортного средства выдан взамен паспорта шасси 74 АА 993276 от 28.07.2014

Утилизационный сбор 1841

1. Идентификационный номер (VIN) X8943631AE0BD1203
2. Марка, модель ТС УНБ-125х32У на шасси УРАЛ 4320-1951-60
3. Наименование (тип ТС) Установка насосная
4. Категория ТС (A, B, C, D, прицеп) C
5. Год изготовления ТС 2014
6. Модель, № двигателя ЯМЗ-65654-01 E0556287
7. Шасси (рама) № X1P432000E1397715
8. Кузов (кабина, прицеп) № 432000E0005376
9. Цвет кузова (кабины, прицепа) серый
10. Мощность двигателя, л. с. (кВт) 230 (169,2)
11. Рабочий объем двигателя, куб. см 11150
12. Тип двигателя дизельный
13. Экологический класс четвёртый
14. Разрешенная максимальная масса, кг 16300
15. Масса без нагрузки, кг 15800
16. Организация – изготовитель ТС (страна) РОССИЯ ОАО "Ижнефтемаш"
17. Одобрение типа ТС № ЕАЭС RU.MT39.A.00221 от 23.04.2013 ОС ЦС г.Челябинск
18. Страна вывоза ТС РОССИЯ
19. Серия, № ТД, ТПО
20. Таможенные ограничения Не установлены
21. Наименование (ф. и. о.) собственника ТС ОАО "Ижнефтемаш"
22. Адрес 426063, Удмуртская Республика, г. Ижевск, ул.Орджоникидзе, 2
23. Наименование организации, выдавшей паспорт ОАО "Ижнефтемаш"
24. Адрес 426063, Удмуртская Республика, г. Ижевск, ул.Орджоникидзе, 2
25. Дата выдачи паспорта 30 сентября 2014

Подпись

Особые отметки

регистрационный знак "Транзит" не выдавался

Наименование (ф. и. о.) собственника
Общество с ограниченной ответственностью "ЭнергоТоргИнвест"
Адрес 107564, Россия, г.Москва, ул.Краснобогатырская, д.6, стр 2
Дата продажи (передачи) 31 октября 2014
Документ на право собственности
Договор № ИНМ00226/14 от 11.08.2014

Подпись прежнего собственника
м. п.

Подпись настоящего собственника
м. п.

Свидетельство о регистрации ТС
серия
Государственный регистрационный знак
Дата регистрации
Выдано ГИБДД
м. п. Подпись

Отметка о снятии с учета
Дата снятия с учета
м. п. Подпись

Особые отметки

Наименование (ф. и. о.) собственника Общество с ограниченной ответственностью „Восток"
Адрес 107023, Россия, г. Москва, ул. Электрозаводская, дом 52, стр 21
Дата продажи (передачи)
Документ на право собственности
Договор № ИНМ00226/14 от 11.08.2014

Подпись прежнего собственника
м. п.

Подпись настоящего собственника
м. п.

Свидетельство о регистрации ТС
серия 34 № 004155
Государственный регистрационный знак М863ВВ186
Дата регистрации 09.06.2015
Выдано ГИБДД ОГИБДД ОВД России по г. Радужному
м. п. Подпись

Отметка о снятии с учета
Дата снятия с учета
м. п. Подпись

Особые отметки

Наименование (ф. и. о.) собственника Общество с ограниченной ответственностью „Управление Буровых работ-1"
Адрес 628616, Россия, Тюменская обл., ХМАО-Югра, г. Нижневартовск, ул. [illegible] дом 16
Дата продажи (передачи)
Документ на право собственности договор № 40/ЭТИ-УБР от 05 ноября 2014 г.

Подпись прежнего собственника
м. п.

Подпись настоящего собственника

Свидетельство о регистрации ТС
серия 8627 № 127350
Государственный регистрационный знак М863ВВ 186
Дата регистрации 04.02.2015
Выдано ГИБДД РЭО ГИБДД ОВД ПО НИЖНЕВАРТОВСКОМУ РАЙОНУ
м. п. Подпись

Отметка о снятии с учета
Дата снятия с учета
м. п. Подпись

Особые отметки

Наименование (ф. и. о.) собственника
Адрес
Дата продажи (передачи)
Документ на право собственности

Подпись прежнего собственника
м. п.

Подпись настоящего собственника
м. п.

Свидетельство о регистрации ТС
серия №
Государственный регистрационный знак
Дата регистрации
Выдано ГИБДД
м. п. Подпись

Отметка о снятии с учета
Дата снятия с учета
м. п. Подпись

Особые отметки

Наименование (ф. и. о.) собственника

Адрес

Дата продажи (передачи)

Документ на право собственности

Подпись прежнего собственника *Подпись настоящего собственника*

м. п. м. п.

Свидетельство о регистрации ТС

серия №

Государственный регистрационный знак

Дата регистрации

Выдано ГИБДД

м. п. *Подпись*

Отметка о снятии с учета

Дата снятия с учета

м. п. *Подпись*

18 МУ 177402

Особые отметки

Наименование (ф. и. о.) собственника

Адрес

Дата продажи (передачи)

Документ на право собственности

Подпись прежнего собственника *Подпись настоящего собственника*

м. п. м. п.

Свидетельство о регистрации ТС

серия №

Государственный регистрационный знак

Дата регистрации

Выдано ГИБДД

м. п. *Подпись*

Отметка о снятии с учета

Дата снятия с учета

м. п. *Подпись*

ПАСПОРТ ТРАНСПОРТНОГО СРЕДСТВА

18 МУ 177402

Особые отметки

Паспорт транспортного средства выдан взамен паспорта шасси 74 АА 994209 от 17.02.2015

1. Идентификационный номер (VIN) X3H4863 1AF0BD1221
2. Марка, модель ТС УНС-125х32У на шасси УРАЛ 4320-1951-60
3. Наименование (тип ТС) Установка насосная
4. Категория ТС (A, B, C, D, прицеп) C
5. Год изготовления ТС 2015
6. Модель, № двигателя ЯМЗ-65654-01 F0565344
7. Шасси (рама) № X1F432000F1400315
8. Кузов (кабина, прицеп) № 432000F0008013
9. Цвет кузова (кабины, прицепа) серый
10. Мощность двигателя, л. с. (кВт) 230 (169,2)
11. Рабочий объем двигателя, куб. см 11150
12. Тип двигателя дизельный
13. Экологический класс четвёртый
14. Разрешенная максимальная масса, кг 16300
15. Масса без нагрузки, кг 15800
16. Организация – изготовитель ТС (страна) РОССИЯ ОАО "Ижнефтемаш"
17. Одобрение типа ТС № RU.MT39.A.00221 от 23.04.2013 ОС ЦС г.Челябинск
18. Страна вывоза ТС РОССИЯ
19. Серия, № ТД, ТПО
20. Таможенные ограничения Не установлены
21. Наименование (ф. и. о.) собственника ТС ОАО "Ижнефтемаш"
22. Адрес 426063, Удмуртская Республика, г. Ижевск, ул Орджоникидзе, 2
23. Наименование организации, выдавшей паспорт ОАО "Ижнефтемаш"
24. Адрес 426063, Удмуртская Республика, г. Ижевск, ул Орджоникидзе, 2
25. Дата выдачи паспорта 20 марта 2015

ИЖНЕФТЕМАШ IZHNEFTEMASH

таможенный сбор 1841

Подпись

Особые отметки

регистрационный знак "Транзит" не выдавался

Наименование (ф. и. о.) собственника Общество с ограниченной ответственностью "Восток"

Адрес 107023, Россия, г Москва, ул Электрозаводская д.52, стр.21

Дата продажи (передачи) 30 марта 2015

Документ на право собственности Договор №ИНМ/04/2014/6 от 30.03.2015г

Подпись прежнего собственника *Подпись настоящего собственника*

м. п. м. п.

Свидетельство о регистрации ТС

серия 8627 № 127917

Государственный регистрационный знак У018АТ 186

Дата регистрации 08.04.2015

Выдано ГИБДД РЭОГИБДД ОБД НИЖНЕВАРТОВСКОГО РАЙОНА

м. п. *Подпись*

Отметка о снятии с учета

Дата снятия с учета

м. п. *Подпись*

Особые отметки

Наименование (ф. и. о.) собственника

Адрес

Дата продажи (передачи)

Документ на право собственности

Подпись прежнего собственника *Подпись настоящего собственника*

м. п. м. п.

Свидетельство о регистрации ТС

серия №

Государственный регистрационный знак

Дата регистрации

Выдано ГИБДД

м. п. *Подпись*

Отметка о снятии с учета

Дата снятия с учета

м. п. *Подпись*

Особые отметки

Наименование (ф. и. о.) собственника

Адрес

Дата продажи (передачи)

Документ на право собственности

Подпись прежнего собственника *Подпись настоящего собственника*

м. п. м. п.

Свидетельство о регистрации ТС

серия №

Государственный регистрационный знак

Дата регистрации

Выдано ГИБДД

м. п. *Подпись*

Отметка о снятии с учета

Дата снятия с учета

м. п. *Подпись*

Особые отметки

Наименование (ф. и. о.) собственника

Адрес

Дата продажи (передачи)

Документ на право собственности

Подпись прежнего собственника *Подпись настоящего собственника*

м. п. м. п.

Свидетельство о регистрации ТС

серия №

Государственный регистрационный знак

Дата регистрации

Выдано ГИБДД

м. п. *Подпись*

Отметка о снятии с учета

Дата снятия с учета

м. п. *Подпись*

Особые отметки

Наименование (ф. и. о.) собственника

Адрес

Дата продажи (передачи)

Документ на право собственности

Подпись прежнего собственника *Подпись настоящего собственника*

м. п. м. п.

Свидетельство о регистрации ТС

серия №

Государственный регистрационный знак

Дата регистрации

Выдано ГИБДД

м. п. *Подпись*

Отметка о снятии с учета

Дата снятия с учета

м. п. *Подпись*

18 МУ 177404

Особые отметки

Наименование (ф. и. о.) собственника

Адрес

Дата продажи (передачи)

Документ на право собственности

Подпись прежнего собственника *Подпись настоящего собственника*

м. п. м. п.

Свидетельство о регистрации ТС

серия №

Государственный регистрационный знак

Дата регистрации

Выдано ГИБДД

м. п. *Подпись*

Отметка о снятии с учета

Дата снятия с учета

м. п. *Подпись*

ПАСПОРТ ТРАНСПОРТНОГО СРЕДСТВА

18 МУ 177404

Особые отметки

Паспорт транспортного средства выдан взамен паспорта шасси 74 АА 994286 от 28.02.2015

Утилизационный сбор 1841

1. Идентификационный номер (VIN) X8948631AF0BD1223
2. Марка, модель ТС УНБ-125х32У на шасси УРАЛ 4320-1951-60
3. Наименование (тип ТС) Установка насосная
4. Категория ТС (A, B, C, D, прицеп) C
5. Год изготовления ТС 2015
6. Модель, № двигателя ЯМЗ-65654-01 F0565941
7. Шасси (рама) № X1P432000F1400348
8. Кузов (кабина, прицеп) № 432000F0008050
9. Цвет кузова (кабины, прицепа) серый
10. Мощность двигателя, л. с. (кВт) 230 (169,2)
11. Рабочий объем двигателя, куб. см 11150
12. Тип двигателя дизельный
13. Экологический класс четвёртый
14. Разрешенная максимальная масса, кг 16300
15. Масса без нагрузки, кг 15800
16. Организация – изготовитель ТС (страна) РОССИЯ ОАО "Ижнефтемаш"
17. Одобрение типа ТС № RU.MT39.A.00225 от 29.04.2013 ОС ЦС г.Челябинск
18. Страна вывоза ТС РОССИЯ
19. Серия, № ТД, ПО
20. Таможенные ограничения Не установлены
21. Наименование (ф. и. о.) собственника ТС ОАО "Ижнефтемаш"

Адрес 426063, Удмуртская Республика, г. Ижевск, ул Орджоникидзе, 2

22. Наименование организации, выдавшей паспорт ОАО "Ижнефтемаш"

Адрес 426063, Удмуртская Республика, г. Ижевск, ул Орджоникидзе, 2

23. Дата выдачи паспорта 20 марта 2015

М. П. *Подпись*

Особые отметки

регистрационный знак "Транзит" не выдавался

Наименование (ф. и. о.) собственника
Общество с ограниченной ответственностью "Восток"
Адрес 107023, Россия, г Москва, ул Электрозаводская, д.52, стр.21
Дата продажи (передачи) 30 марта 2015
Документ на право собственности
Договор [illegible]426/14/8 от 30.03.2015г

Подпись прежнего собственника *Подпись настоящего собственника*
м. п. м. п.

Свидетельство о регистрации ТС
серия 8627 № 127918
Государственный регистрационный знак У019АТ 186
Дата регистрации 08.04.2015
Выдано ГИБДД РЭО ГИБДД ОВД НИЖНЕВАРТОВСКОГО РАЙОНА
м. п. *Подпись*

Отметка о снятии с учета
Дата снятия с учета
м. п. *Подпись*

Особые отметки

Наименование (ф. и. о.) собственника
Адрес
Дата продажи (передачи)
Документ на право собственности

Подпись прежнего собственника *Подпись настоящего собственника*
м. п. м. п.

Свидетельство о регистрации ТС
серия №
Государственный регистрационный знак
Дата регистрации
Выдано ГИБДД
м. п. *Подпись*

Отметка о снятии с учета
Дата снятия с учета
м. п. *Подпись*

Особые отметки

Наименование (ф. и. о.) собственника
Адрес
Дата продажи (передачи)
Документ на право собственности

Подпись прежнего собственника *Подпись настоящего собственника*
м. п. м. п.

Свидетельство о регистрации ТС
серия №
Государственный регистрационный знак
Дата регистрации
Выдано ГИБДД
м. п. *Подпись*

Отметка о снятии с учета
Дата снятия с учета
м. п. *Подпись*

Особые отметки

Наименование (ф. и. о.) собственника
Адрес
Дата продажи (передачи)
Документ на право собственности

Подпись прежнего собственника *Подпись настоящего собственника*
м. п. м. п.

Свидетельство о регистрации ТС
серия №
Государственный регистрационный знак
Дата регистрации
Выдано ГИБДД
м. п. *Подпись*

Отметка о снятии с учета
Дата снятия с учета
м. п. *Подпись*

СЭД МВД
№45/18-6705 от 12.04.2019

ГУ МВД России по г. Москве

Межрайонный отдел Государственной инспекции безопасности дорожного движения технического надзора и регистрационно-экзаменационной работы № 3 (МО ГИБДД ТНРЭР №3 ГУ МВД России по г. Москве)

ул. Большая Косинская, 1Б, Москва, 111621
телефон (495)700-52-52

12.04.2019 № 45/18-6705

на № _____ от _____

Конкурсному управляющему
ООО «ВОСТОК»
Гурбичу Д.В.
а/я 100, г. Владимир, 600033

О направлении информации

Ваше уведомление от 29.03.2019г. по делу № А40-101786/2018-71-137Б о признании ООО «ВОСТОК» (ИНН 7718921723) банкротом рассмотрено и принято к сведению.

Согласно запроса направляю в Ваш адрес информацию о транспортных средствах, зарегистрированных за данным юридическим лицом по состоянию на 11.04.2019 года.

Информация о прекращении права собственности должника в отношении ТС в течение трех последних лет (с 31.05.2015г. по настоящее время) в информационных учетах Госавтоинспекции отсутствует.

Сведения предоставлены по данным Федеральной информационной системы Государственной инспекции безопасности дорожного движения.

Приложение: по тексту, на 15 л., в 1 экз.

Начальник отделения А.М. Муранов

ДОКУМЕНТ ПОДПИСАН ЭЛЕКТРОННОЙ ПОДПИСЬЮ
Сертификат 059344E30E1B90C180E9119103913A428D
Владелец **Муранов Алексей Михайлович**
Действителен с 19.12.2018 по 29.12.2019

исп. Г.Н. Бабыкина
(495) 700-52-52

12.04.2019 12:27:38

Параметры поиска

ГРЗ	Шасси	VIN	Кузов	Двигатель	ПТС	СТС
Фамилия	Имя	Отчество	Дата рождения	Серия, № паспорта	ИНН	ОГРН
					7718921723	

Результаты поиска регистрационных действий

Вид учета	Статус	Операция	Дата опер.	Владелец Дата рождения	Адрес	ГРЗ	Марка, модель VIN	Год Вып.	Двигатель Кузов	Шасси	Мощн. двиг. л.с (кВт)	СТС
Текущая	Текущая	(01) Новых, произведенных в России или везенных, а также ввезенных в Россию бывших в эксплуатации	29.01.2015	ООО "ВОСТОК"	МОСКВА, ЭЛЕКТРОЗАВОДСКАЯ, 52, СТ21	Н295АО138	58191-0000021-08 НА ШАССИ УРАЛ 4320 X895819ASE0AF9040	2014	E0540893 432000E0000889	X1P432000E1393284	230 (169)	0322709465
Текущая	Текущая	(01) Новых, произведенных в России или везенных, а также ввезенных в Россию бывших в эксплуатации	29.01.2015	ООО "ВОСТОК"	МОСКВА, ЭЛЕКТРОЗАВОДСКАЯ, 52, СТ21	Н296АО138	УНБ-125Х32У НА ШАССИ УРАЛ 4320-1951 X8948631AE0BD1196	2014	E0551450 432000E0003730	X1P432000E1396132	230 (169)	0322709466
Текущая	Текущая	(01) Новых, произведенных в России или везенных, а также ввезенных в Россию бывших в эксплуатации	29.01.2015	ООО "ВОСТОК"	МОСКВА, ЭЛЕКТРОЗАВОДСКАЯ, 52, СТ21	Н297АО138	УНБ-125Х32У НА ШАССИ УРАЛ 4320-1951 X8948631AE0BD1195	2014	E0552186 432000E0003928	X1P432000E1396324	230 (169)	0322709467

12.04.2019 12:27:38

Текущ ая	Текущая	(01) Новых, произведенных в России или везенных, а также ввезенных в Россию бывших в эксплуатации	29.01.2015	ООО "ВОСТОК"	МОСКВА, ЭЛЕКТРОЗАВОДСК АЯ, 52, СТ21	Н299АО138	УС-50Х14У НА ШАССИ УРАЛ 4320-1951-60 X8948631DE0BD1180	2014	E0550337 432000E0003518	X1P432000E1395910	230 (169)	0322709469
Текущ ая	Текущая	(01) Новых, произведенных в России или везенных, а также ввезенных в Россию бывших в эксплуатации	29.01.2015	ООО "ВОСТОК"	МОСКВА, ЭЛЕКТРОЗАВОДСК АЯ, 52, СТ21	Н298АО138	УС-50Х14У НА ШАССИ УРАЛ 4320-1951-60 X8948631DE0BD1178	2014	E0550216 432000E0003478	X1P432000E1395911	230 (169)	0322709468
Текущ ая	Текущая	(03) Изменение собственника (владельца)	30.01.2015	ООО "ВОСТОК"	МОСКВА, ЭЛЕКТРОЗАВОДСК АЯ, 52, СТ21	О010ВР18	483Т-03 НА БАЗЕ УРАЛ X89483T03E0DM7041	2014	E0550631 432000E0003732	X1P432000E1396131	230 (169)	0322709480
Текущ ая	Текущая	(03) Изменение собственника (владельца)	30.01.2015	ООО "ВОСТОК"	МОСКВА, ЭЛЕКТРОЗАВОДСК АЯ, 52, СТ21	К630РР18	КАМАЗ 43118 X89431180E0DM6072	2014	E2753500 2366405	XTC431184E2448218	300 (221)	0322709481
Текущ ая	Текущая	(01) Новых, произведенных в России или везенных, а также ввезенных в Россию бывших в эксплуатации	30.01.2015	ООО "ВОСТОК"	МОСКВА, ЭЛЕКТРОЗАВОДСК АЯ, 52, СТ21	Н305АО138	УНБ-125Х32У НА ШАССИ УРАЛ 4320-1951-60 X8948631AE0BD1190	2014	E0551551 432000E0003767	X1P432000E1396182	230 (169)	0322709475
Текущ ая	Текущая	(01) Новых, произведенных в России или везенных, а	30.01.2015	ООО "ВОСТОК"	МОСКВА, ЭЛЕКТРОЗАВОДСК АЯ, 52, СТ21	Н306АО138	УНБ-125Х32У НА ШАССИ УРАЛ 4320-1951-60 X8948631AE0BD1191	2014	E0552014 432000E0003930	X1P432000E1396326	230 (169)	0322709476

		также ввезенных в Россию бывших в эксплуатации										
Текущ ая	Текущая	(01) Новых, произведенных в России или везенных, а также ввезенных в Россию бывших в эксплуатации	30.01.2015	ООО "ВОСТОК"	МОСКВА, ЭЛЕКТРОЗАВОДСК АЯ, 52, СТ21	Н307АО138	УНБ-125Х32У НА ШАССИ УРАЛ 4320-1951-60 X8948631AE0BD1194	2014	E0551826 432000E0003901	X1P432000E1396293	230 (169)	0322709477
Текущ ая	Текущая	(01) Новых, произведенных в России или везенных, а также ввезенных в Россию бывших в эксплуатации	30.01.2015	ООО "ВОСТОК"	МОСКВА, ЭЛЕКТРОЗАВОДСК АЯ, 52, СТ21	Н308АО138	УНБ-125Х32У НА ШАССИ УРАЛ 4320-1951-60 X8948631AE0BD1193	2014	E0551659 432000E0003821	X1P432000E1396241	230 (169)	0322709478
Текущ ая	Текущая	(01) Новых, произведенных в России или везенных, а также ввезенных в Россию бывших в эксплуатации	30.01.2015	ООО "ВОСТОК"	МОСКВА, ЭЛЕКТРОЗАВОДСК АЯ, 52, СТ21	Н309АО138	УНБ-125Х32У НА ШАССИ УРАЛ 4320-1951-60 X8948631AE0BD1192	2014	E0551621 432000E0003841	X1P432000E1396292	230 (169)	0322709479
Текущ ая	Текущая	(01) Новых, произведенных в России или везенных, а также ввезенных в	30.01.2015	ООО "ВОСТОК"	МОСКВА, ЭЛЕКТРОЗАВОДСК АЯ, 52, СТ21	Н301АО138	УС-50Х14У НА ШАССИ УРАЛ 4320-1951-60 X8948631DE0BD1179	2014	E0550572 432000E0003514	X1P432000E1395913	230 (169)	0322709471

		Россию бывших в эксплуатации										
Текущ ая	Текущая	(01) Новых, произведенных в России или везенных, а также ввезенных в Россию бывших в эксплуатации	30.01.2015	ООО "ВОСТОК"	МОСКВА, ЭЛЕКТРОЗАВОДСК АЯ, 52, СТ21	Н302АО138	УС-50Х14У НА ШАССИ УРАЛ 4320-1951-60 X8948631DE0BD1176	2014	E0550446 432000E0003515	X1P432000E1395914	230 (169)	0322709472
Текущ ая	Текущая	(01) Новых, произведенных в России или везенных, а также ввезенных в Россию бывших в эксплуатации	30.01.2015	ООО "ВОСТОК"	МОСКВА, ЭЛЕКТРОЗАВОДСК АЯ, 52, СТ21	Н304АО138	УС-50Х14У НА ШАССИ УРАЛ 4320-1951-60 X8948631DE0BD1177	2014	E0550649 432000E0003516	X1P432000E1395912	230 (169)	0322709474
Текущ ая	Текущая	(01) Новых, произведенных в России или везенных, а также ввезенных в Россию бывших в эксплуатации	08.04.2015	ООО ВОСТОК	ЭЛЕКТРОЗАВОДСК АЯ, 52, СТР., 21	У019АТ186	УНБ-125|32У X8948631AF0BD1223	2015	F0565941 432000F0008050	X1P432000F1400348	230 (169.2)	8650352269
Текущ ая	Текущая	(01) Новых, произведенных в России или везенных, а также ввезенных в Россию бывших	08.04.2015	ООО ВОСТОК	ЭЛЕКТРОЗАВОДСК АЯ, 52, СТР., 21	У015АТ186	УС-50|14У X8948631DF0BD1217	2015	E0564123 432000F0007930	X1P432000F1400221	230 (169.2)	8639301634

		в эксплуатации										
Текущ ая	Текущая	(01) Новых, произведенных в России или везенных, а также ввезенных в Россию бывших в эксплуатации	08.04.2015	ООО ВОСТОК	ЭЛЕКТРОЗАВОДСК АЯ, 52, СТР., 21	У018АТ186	УНБ-125|32У X8948631AF0BD1221	2015	F0565344 432000F0008013	X1P432000F1400315	230	8627127917
Текущ ая	Текущая	(01) Новых, произведенных в России или везенных, а также ввезенных в Россию бывших в эксплуатации	08.04.2015	ООО ВОСТОК	ЭЛЕКТРОЗАВОДСК АЯ, 52, СТР., 21	У021АТ186	УНБ-125|32У X8948631AF0BD1222	2015	F0565364 432000F0008052	X1P432000F1400349	230	8627127920
Текущ ая	Текущая	(01) Новых, произведенных в России или везенных, а также ввезенных в Россию бывших в эксплуатации	08.04.2015	ООО ВОСТОК	ЭЛЕКТРОЗАВОДСК АЯ, 52, СТР., 21	У014АТ186	УС-50|14У X8948631DF0BD1220	2015	F0565087 432000F0007899	X1P432000F1400192	230	8627127913
Текущ ая	Текущая	(01) Новых, произведенных в России или везенных, а также ввезенных в Россию бывших	08.04.2015	ООО ВОСТОК	ЭЛЕКТРОЗАВОДСК АЯ, 52, СТР., 21	У016АТ186	УС-50|14У X8948631DF0BD1219	2015	F0565160 432000F0008015	X1P432000F1400314	230	8627127915

		в эксплуатации										
Текущ ая	Текущая	(01) Новых, произведенных в России или везенных, а также ввезенных в Россию бывших в эксплуатации	08.04.2015	ООО ВОСТОК	ЭЛЕКТРОЗАВОДСК АЯ, 52, СТР., 21	У017АТ186	УС-50|14У X8948631DF0BD1216	2015	F0565335 432000F0007929	X1P432000F1400220	230	8627127916
Текущ ая	Текущая	(01) Новых, произведенных в России или везенных, а также ввезенных в Россию бывших в эксплуатации	08.04.2015	ООО ВОСТОК	ЭЛЕКТРОЗАВОДСК АЯ, 52, СТР., 21	У012АТ186	УС-50|14У X8948631DF0BD1218	2015	F0565164 432000F0008023	X1P432000F1400312	230	8627127911
Текущ ая	Текущая	(01) Новых, произведенных в России или везенных, а также ввезенных в Россию бывших в эксплуатации	15.04.2015	ООО ВОСТОК	ЭЛЕКТРОЗАВОДСК АЯ, 52, СТР., 21	У034АТ186	УНБ-125|32У X8948631AF0BD1226	2015	F0566196 432000F0008189	X1P432000F1400472	230	8627127971
Текущ ая	Текущая	(01) Новых, произведенных в России или везенных, а также ввезенных в Россию бывших	15.04.2015	ООО ВОСТОК	ЭЛЕКТРОЗАВОДСК АЯ, 52, СТР., 21	У035АТ186	УНБ-125|32У X8948631AF0BD1224	2015	F0566187 432000F0008156	X1P432000F1400445	230	8627127972

		в эксплуатации										
Текущ ая	Текущая	(01) Новых, произведенных в России или везенных, а также ввезенных в Россию бывших в эксплуатации	15.04.2015	ООО ВОСТОК	ЭЛЕКТРОЗАВОДСК АЯ, 52, СТР., 21	У036АТ186	УНБ-125|32У X8948631AF0BD1227	2015	F0566553 432000F0008222	X1P432000F1400502	230	8627127973
Текущ ая	Текущая	(01) Новых, произведенных в России или везенных, а также ввезенных в Россию бывших в эксплуатации	22.04.2015	ООО ВОСТОК	ЭЛЕКТРОЗАВОДСК АЯ, 52, СТР., 21	У046АТ186	УНБ-125|32У X8948631AF0BD1225	2015	F0565958 432000F0008083	X1P432000F1400371	230	8634578015
Текущ ая	Текущая	(03) Изменение собственника (владельца)	22.04.2015	ООО ВОСТОК	ЭЛЕКТРОЗАВОДСК АЯ, 52, СТР., 21	В716СР18	УЗСТ483Т-03 X89483T03F0DM7068	2015	F0565442 X89483T03F0DM7068	X1P432000F1400313	230	8634578014
Текущ ая	Текущая	(03) Изменение собственника (владельца)	20.05.2015	ООО ВОСТОК	ЭЛЕКТРОЗАВОДСК АЯ, 52, СТР., 21	Р685СР18	43118 НА ШАС.КАМА343118-46 X89431180F0DM6104	2015	F2770820 X89431180F0DM6104	XTC431184F2456080	300	8634578172
ФИСМ	Текущая	В связи с изменением собственника (владельца)	09.06.2015	ООО ВОСТОК	Москва г Электрозаводская ул, 52, 21	М842ВВ186	УРАЛ 4320-1951-60 X8948631DE0BD1209	2014	E0556371 432000E0005314	X1P432000E1397660	230 (169.2)	8634584144
ФИСМ	Текущая	В связи с изменением собственника (владельца)	09.06.2015	ООО ВОСТОК	Москва г Электрозаводская ул, 52, 21	М862ВВ186	УРАЛ 4320-1951-60 X8948631AE0BD1202	2014	E0556273 432000E0005385	X1P432000E1397713	230 (169.2)	8634584160

12.04.2019 12:27:38

ФИСМ	Текущая	В связи с изменением собственника (владельца)	09.06.2015	ООО ВОСТОК	Москва г Электрозаводская ул, 52, 21	М849ВВ186	УРАЛ 4320-1951-60 X8948631AE0BD1204	2014	E0556249 432000E0005382	X1P432000E1397716	230 (169.2)	8634584159
ФИСМ	Текущая	В связи с изменением собственника (владельца)	09.06.2015	ООО ВОСТОК	Москва г Электрозаводская ул, 52, 21	М843ВВ186	УРАЛ 4320-1951-60 X8948631AE0BD1205	2014	E0556239 432000E0005301	X1P432000E1397650	230 (169.2)	8634584158
ФИСМ	Текущая	В связи с изменением собственника (владельца)	09.06.2015	ООО ВОСТОК	Москва г Электрозаводская ул, 52, 21	М863ВВ186	УРАЛ 4320-1951-60 X8948631AE0BD1203	2014	E0556287 432000E0005376	X1P432000E1397715	230 (169.2)	8634584155
ФИСМ	Текущая	В связи с изменением собственника (владельца)	09.06.2015	ООО ВОСТОК	Москва г Электрозаводская ул, 52, 21	М845ВВ186	УРАЛ 4320-1951-60 X8948631DE0BD1212	2014	Y0556214 432000E0005315	X1P432000E1397659	230 (169.2)	8634584153
ФИСМ	Текущая	В связи с изменением собственника (владельца)	09.06.2015	ООО ВОСТОК	Москва г Электрозаводская ул, 52, 21	М852ВВ186	УРАЛ 4320-1951-60 X8948631DE0BD1208	2014	E0556205 432000E0005316	X1P432000E1397658	230 (169.2)	8634584151
ФИСМ	Текущая	В связи с изменением собственника (владельца)	09.06.2015	ООО ВОСТОК	Москва г Электрозаводская ул, 52, 21	М850ВВ186	УРАЛ 4320-1951-60 X8948631DE0BD1210	2014	E0556043 432000E0005218	X1P432000E1397589	230 (169.2)	8634584149
ФИСМ	Текущая	В связи с изменением собственника (владельца)	09.06.2015	ООО ВОСТОК	Москва г Электрозаводская ул, 52, 21	М851ВВ186	УРАЛ 4320-1951-60 X8948631DE0BD1211	2014	E0556183 432000E0005219	X1P432000E1397587	230 (169.2)	8634584148
ФИСМ	Текущая	В связи с изменением собственника (владельца)	09.06.2015	ООО ВОСТОК	Москва г Электрозаводская ул, 52, 21	Е285ОР18	КАМАЗ 43118 X89431180E0DM6076	2014	E2755404 2368683	XTC431184E1306990	300 (220.6)	8634584147

12.04.2019 12:27:38

ФИСМ	Текущая	В связи с изменением собственника (владельца)	09.06.2015	ООО ВОСТОК	Москва г Электрозаводская ул, 52, 21	Е378ОР18	УРАЛ 4320-1951-60 X89483T03E0DM7051	2014	E0556132 432000E0005050	X1P432000E1397590	230 (169.2)	8634584145
ФИСМ	Текущая	В связи с изменением собственника (владельца)	09.06.2015	ООО ВОСТОК	Москва г Электрозаводская ул, 52, 21	М846ВВ186	УРАЛ 4320-1951-60 X8948631AE0BD1201	2014	E0556208 432000E0005335	X1P432000E1397677	230 (169.2)	8634584162
ФИСМ	Текущая	В связи с изменением собственника (владельца)	09.06.2015	ООО ВОСТОК	Москва г Электрозаводская ул, 52, 21	М841ВВ186	УРАЛ 4320-1951-60 X8948631AE0BD1200	2014	E0556222 432000E0005337	X1P432000E1397679	230 (169.2)	8634584161
ФИСМ	Текущая	В связи с изменением собственника (владельца)	09.06.2015	ООО ВОСТОК	Москва г Электрозаводская ул, 52, 21	М847ВВ186	УРАЛ 4320-1951-60 X8948631AE0BD1206	2014	E0556320 432000E0005384	X1P432000E1397712	230 (169.2)	8634584156
ФИСМ	Текущая	Изготовленное за пределами Российской Федерации	08.07.2015	ООО ВОСТОК	Москва г Электрозаводская ул, 52, 21	У196АТ186 Замена рег/зн на Е258РС82	ТОЙОТА ХАЙЛЮКС AHTFR29G807044124	2015	A691646	AHTFR29G807044124	144 (105.9)	8634578489
Текущ ая	Текущая	(01) Новых, произведенных в России или везенных, а также ввезенных в Россию бывших в эксплуатации	11.08.2015	ООО ВОСТОК	107023, МОСКВА, ЭЛЕКТРОЗАВОДСК АЯ УЛ, 52, 21	Х079АТ138	УАЗ-220695-04 XTT220695F1218307	2015	F3027110 220695F1218307	220695F0465853	112 (83)	3835219336
Текущ ая	Текущая	(01) Новых, произведенных в России или везенных, а также ввезенных в	11.08.2015	ООО ВОСТОК	107023, МОСКВА, ЭЛЕКТРОЗАВОДСК АЯ УЛ, 52, 21	Х078АТ138	УАЗ-390945 XTT390945F1213563	2015	F3014718 390945F1213563	330360F0461119	112 (83)	3835219335

		Россию бывших в эксплуатации										
Текущ ая	Текущая	(01) Новых, произведенных в России или везенных, а также ввезенных в Россию бывших в эксплуатации	21.08.2015	ООО ВОСТОК	107023, МОСКВА, ЭЛЕКТРОЗАВОДСК АЯ УЛ, 52, 21	X107AT138	УНБ-125X32У X8948631AF0BD1235	2015	F0572836 432000F0010455	X1P432000F1402916	230 (169)	3835219423
Текущ ая	Текущая	(01) Новых, произведенных в России или везенных, а также ввезенных в Россию бывших в эксплуатации	21.08.2015	ООО ВОСТОК	107023, МОСКВА, ЭЛЕКТРОЗАВОДСК АЯ УЛ, 52, 21	X108AT138	УНБ-125X32У X8948631AF0BD1234	2015	F0572236 432000F0010361	X1P432000F1402817	230 (169)	3835219424
Текущ ая	Текущая	(01) Новых, произведенных в России или везенных, а также ввезенных в Россию бывших в эксплуатации	21.08.2015	ООО ВОСТОК	107023, МОСКВА, ЭЛЕКТРОЗАВОДСК АЯ УЛ, 52, 21	X106AT138	УС-50X14У X8948631DF0BD1230	2015	F0572763 432000F0010383	X1P432000F1402839	230 (169)	3835219422
Текущ ая	Текущая	(01) Новых, произведенных в России или везенных, а также ввезенных в Россию бывших	21.08.2015	ООО ВОСТОК	107023, МОСКВА, ЭЛЕКТРОЗАВОДСК АЯ УЛ, 52, 21	X109AT138	УС-50X14У X8948631DF0BD1229	2015	F0572966 432000F0010428	X1P432000F1402889	230 (169)	3835219425

		в эксплуатации										
Текущ ая	Текущая	(01) Новых, произведенных в России или везенных, а также ввезенных в Россию бывших в эксплуатации	22.08.2015	ООО ВОСТОК	., Г.МОСКВА, УЛ.ЭЛЕКТРОЗАВОДСКАЯ, 52, СТР	X594AE56	ПРОЧИЕ УЗСТ 6890-02 X89689002F0DM7135	2015	F0568903 432000F0008894	X1P432000F1401227	230 (169.2)	5639064783
Текущ ая	Текущая	(01) Новых, произведенных в России или везенных, а также ввезенных в Россию бывших в эксплуатации	22.08.2015	ООО ВОСТОК	., Г.МОСКВА, УЛ.ЭЛЕКТРОЗАВОДСКАЯ, 52, СТР	X592AE56	ПРОЧИЕ УНБ-125X32У X8948631AF0BD1240	2015	F0572866 432000F0010427	X1P432000F1402882	230 (169.2)	5639064779
Текущ ая	Текущая	(01) Новых, произведенных в России или везенных, а также ввезенных в Россию бывших в эксплуатации	22.08.2015	ООО ВОСТОК	., Г.МОСКВА, УЛ.ЭЛЕКТРОЗАВОДСКАЯ, 52, СТР	У881ХО56	ПРОЧИЕ УНБ-125X32У X8948631AF0BD1241	2015	F0572514 432000F0010360	X1P432000F1402816	230 (169.2)	5639064780
Текущ ая	Текущая	(01) Новых, произведенных в России или везенных, а также ввезенных в Россию бывших	22.08.2015	ООО ВОСТОК	., Г.МОСКВА, УЛ.ЭЛЕКТРОЗАВОДСКАЯ, 52, СТР	У602ХТ56	ПРОЧИЕ УНБ-125X32У X8948631AF0BD1239	2015	F0573091 432000F0010425	X1P432000F1402888	230 (169.2)	5639064781

		в эксплуатации										
Текущ ая	Текущая	(01) Новых, произведенных в России или везенных, а также ввезенных в Россию бывших в эксплуатации	22.08.2015	ООО ВОСТОК	., Г.МОСКВА, УЛ.ЭЛЕКТРОЗАВОД СКАЯ, 52, СТР	Х593АЕ56	ПРОЧИЕ УНБ-125Х32У X8948631AF0BD1237	2015	F0572944 432000F0010454	X1P432000F1402915	230 (169.2)	563906478
Текущ ая	Текущая	(03) Изменение собственника (владельца)	25.08.2015	ООО ВОСТОК	Г.МОСКВА, УЛ.ЭЛЕКТРОЗАВОД СКАЯ, 52, СТР	У638ХТ56	ПРОЧИЕ УЗСТ 483Е-03 X894830T03F0DM7073	2015	F0572994 432000F0010453	X1P432000F1402918	230 (169.2)	563907404
Текущ ая	Текущая	(03) Изменение собственника (владельца)	25.08.2015	ООО ВОСТОК	Г.МОСКВА, УЛ.ЭЛЕКТРОЗАВОД СКАЯ, 52, СТР	У638ХТ56	ПРОЧИЕ УЗСТ 483Е-03 X89483T03F0DM7073	2015	F0572994 432000F0010453	X1P432000F1402918	230 (169.2)	563907404
Текущ ая	Текущая	(01) Новых, произведенных в России или везенных, а также ввезенных в Россию бывших в эксплуатации	25.08.2015	ООО ВОСТОК	Г.МОСКВА, УЛ.ЭЛЕКТРОЗАВОД СКАЯ, 52, СТР	У745ХР56	ПРОЧИЕ УС-50Х14У X8948631DF0BD1233	2015	F0572774 432000F0010426	X1P432000F1402890	230 (169.2)	563907405
Текущ ая	Текущая	(01) Новых, произведенных в России или везенных, а также ввезенных в Россию бывших в эксплуатации	25.08.2015	ООО ВОСТОК	Г.МОСКВА, УЛ.ЭЛЕКТРОЗАВОД СКАЯ, 52, СТР	У743ХР56	ПРОЧИЕ УС-50Х14У X8948631DF0BD1231	2015	F0573093 432000F0010456	X1P432000F1402917	230 (169.2)	563907405

СЭД МВД
№45/17-4470 от 13.04.2019

ГУ МВД России по г. Москве

Межрайонный отдел Государственной инспекции безопасности дорожного движения технического надзора и регистрационно-экзаменационной работы №2 (МО ГИБДД ТНРЭР №2 ГУ МВД России по г. Москве)

Твардовского ул., д.8, к.5, г. Москва, 123458
тел.: (499) 740-12-75, факс: (499) 740-25-21

_____ № 45/17-_____

Конкурсному управляющему
ООО «Восток»

Д.В. Гурбич

г. Владимир, а/я 100, 600033

О направлении ответа

Ваш запрос, поступивший в Управление государственной инспекции безопасности дорожного движения Главного управления Министерства внутренних дел Российской Федерации по г. Москве, рассмотрен руководством Межрайонного отдела Государственной инспекции безопасности дорожного движения технического надзора и регистрационно-экзаменационной работы № 2 Главного управления Министерства внутренних дел Российской Федерации по г. Москве.

Направляю в Ваш адрес сведения о транспортных средствах, зарегистрированных на ООО «Восток», ИНН: 7718921723, юридический адрес: г. Москва, ул. Электрозаводская, д.52, стр.14.

Приложение: данные ФИС ГИБДД-М, на 15 л. в 1 экз.

Начальник отделения регистрации С.В. Иванов

ДОКУМЕНТ ПОДПИСАН
ЭЛЕКТРОННОЙ ПОДПИСЬЮ
Сертификат 04324C1AC5AEBCD29DE8116B0DD93ADB87
Владелец Иванов Сергей Владимирович
Действителен с 09.02.2018 по 09.05.2019

Параметры поиска

ГРЗ	Шасси	VIN	Кузов	Двигатель	ПТС	СТС
Фамилия	**Имя**	**Отчество**	**Дата рождения**	**Серия, № паспорта**	**ИНН**	**ОГРН**
					7718921723	

Результаты поиска регистрационных действий

Вид учета	Статус	Операция	Дата опер.	Владелец Дата рождения	Адрес	ГРЗ	Марка, модель VIN	Год Вып.	Двигатель Кузов	Шасси	Мощн. двиг. л.с (кВт)	Владелец Место рождения	СТС
Текущая	Текущая	(01) Новых, произведенных в России или везенных, а также ввезенных в Россию бывших в эксплуатации	29.01.2015	ООО "ВОСТОК"	МОСКВА, ЭЛЕКТРОЗАВОДСКАЯ, 52, СТ21	Н295АО138	58191-0000021-08 НА ШАССИ УРАЛ 4320 X895819ASE0AF9040	2014	E0540893 432000E0000889	X1P432000E1393284	230 (169)		0322709465
Текущая	Текущая	(01) Новых, произведенных в России или везенных, а также ввезенных в Россию бывших в эксплуатации	29.01.2015	ООО "ВОСТОК"	МОСКВА, ЭЛЕКТРОЗАВОДСКАЯ, 52, СТ21	Н296АО138	УНБ-125Х32У НА ШАССИ УРАЛ 4320-1951 X8948631AE0BD1196	2014	E0551450 432000E0003730	X1P432000E1396132	230 (169)		0322709466
Текущая	Текущая	(01) Новых, произведенных в России или везенных, а также ввезенных в Россию бывших в	29.01.2015	ООО "ВОСТОК"	МОСКВА, ЭЛЕКТРОЗАВОДСКАЯ, 52, СТ21	Н297АО138	УНБ-125Х32У НА ШАССИ УРАЛ 4320-1951 X8948631AE0BD1195	2014	E0552186 432000E0003928	X1P432000E1396324	230 (169)		0322709467

КОПИЯ ВЕРНА

подпись

		эксплуатации											
Текущая	Текущая	(01) Новых, произведенных в России или везенных, а также ввезенных в Россию бывших в эксплуатации	29.01.2015	ООО "ВОСТОК"	МОСКВА, ЭЛЕКТРОЗАВОДСКАЯ, 52, СТ21	Н299АО138	УС-50Х14У НА ШАССИ УРАЛ 4320-1951-60 X8948631DE0BD1180	2014	Е0550337 432000Е0003518	X1P432000E1395910	230 (169)		0322709469
Текущая	Текущая	(01) Новых, произведенных в России или везенных, а также ввезенных в Россию бывших в эксплуатации	29.01.2015	ООО "ВОСТОК"	МОСКВА, ЭЛЕКТРОЗАВОДСКАЯ, 52, СТ21	Н298АО138	УС-50Х14У НА ШАССИ УРАЛ 4320-1951-60 X8948631DE0BD1178	2014	Е0550216 432000Е0003478	X1P432000E1395911	230 (169)		0322709468
Текущая	Текущая	(03) Изменение собственника (владельца)	30.01.2015	ООО "ВОСТОК"	МОСКВА, ЭЛЕКТРОЗАВОДСКАЯ, 52, СТ21	О010ВР18	483Т-03 НА БАЗЕ УРАЛ X89483T03E0DM7041	2014	Е0550631 432000Е0003732	X1P432000E1396131	230 (169)		0322709480
Текущая	Текущая	(03) Изменение собственника (владельца)	30.01.2015	ООО "ВОСТОК"	МОСКВА, ЭЛЕКТРОЗАВОДСКАЯ, 52, СТ21	К630РР18	КАМАЗ 43118 X89431180E0DM6072	2014	Е2753500 2366405	XTC431184E2448218	300 (221)		0322709481
Текущая	Текущая	(01) Новых, произведенных в России или везенных, а также ввезенных в Россию бывших в эксплуатации	30.01.2015	ООО "ВОСТОК"	МОСКВА, ЭЛЕКТРОЗАВОДСКАЯ, 52, СТ21	Н305АО138	УНБ-125Х32У НА ШАССИ УРАЛ 4320-1951-60 X8948631AE0BD1190	2014	Е0551551 432000Е0003767	X1P432000E1396182	230 (169)		0322709475

ОПИЯ ВЕРНА
одпись

Текущ ая	Текущая	(01) Новых, произведенных в России или везенных, а также ввезенных в Россию бывших в эксплуатации	30.01.2015	ООО "ВОСТОК"	МОСКВА, ЭЛЕКТРОЗАВОДСКАЯ, 52, СТ21	Н306АО138	УНБ-125Х32У НА ШАССИ УРАЛ 4320-1951-60 X8948631AE0BD1191	2014	E0552014 432000E0003930	X1P432000E1396326	230 (169)		0322709476
Текущ ая	Текущая	(01) Новых, произведенных в России или везенных, а также ввезенных в Россию бывших в эксплуатации	30.01.2015	ООО "ВОСТОК"	МОСКВА, ЭЛЕКТРОЗАВОДСКАЯ, 52, СТ21	Н307АО138	УНБ-125Х32У НА ШАССИ УРАЛ 4320-1951-60 X8948631AE0BD1194	2014	E0551826 432000E0003901	X1P432000E1396293	230 (169)		0322709477
Текущ ая	Текущая	(01) Новых, произведенных в России или везенных, а также ввезенных в Россию бывших в эксплуатации	30.01.2015	ООО "ВОСТОК"	МОСКВА, ЭЛЕКТРОЗАВОДСКАЯ, 52, СТ21	Н308АО138	УНБ-125Х32У НА ШАССИ УРАЛ 4320-1951-60 X8948631AE0BD1193	2014	E0551659 432000E0003821	X1P432000E1396241	230 (169)		0322709478
Текущ ая	Текущая	(01) Новых, произведенных в России или везенных, а также ввезенных в Россию бывших в эксплуатации	30.01.2015	ООО "ВОСТОК"	МОСКВА, ЭЛЕКТРОЗАВОДСКАЯ, 52, СТ21	Н309АО138	УНБ-125Х32У НА ШАССИ УРАЛ 4320-1951-60 X8948631AE0BD1192	2014	E0551621 432000E0003841	X1P432000E1396292	230 (169)		0322709479

КОПИЯ ВЕРНА

подпись

Текущ ая	Текущая	(01) Новых, произведенных в России или везенных, а также ввезенных в Россию бывших в эксплуатации	30.01.2015	ООО "ВОСТОК"	МОСКВА, ЭЛЕКТРОЗАВОДСКАЯ, 52, СТ21	Н301АО138	УС-50Х14У НА ШАССИ УРАЛ 4320-1951-60 X8948631DE0BD1179	2014	Е0550572 432000Е0003514	X1P432000E1395913	230 (169)		0322709471
Текущ ая	Текущая	(01) Новых, произведенных в России или везенных, а также ввезенных в Россию бывших в эксплуатации	30.01.2015	ООО "ВОСТОК"	МОСКВА, ЭЛЕКТРОЗАВОДСКАЯ, 52, СТ21	Н302АО138	УС-50Х14У НА ШАССИ УРАЛ 4320-1951-60 X8948631DE0BD1176	2014	Е0550446 432000Е0003515	X1P432000E1395914	230 (169)		0322709472
Текущ ая	Текущая	(01) Новых, произведенных в России или везенных, а также ввезенных в Россию бывших в эксплуатации	30.01.2015	ООО "ВОСТОК"	МОСКВА, ЭЛЕКТРОЗАВОДСКАЯ, 52, СТ21	Н304АО138	УС-50Х14У НА ШАССИ УРАЛ 4320-1951-60 X8948631DE0BD1177	2014	Е0550649 432000Е0003516	X1P432000E1395912	230 (169)		0322709474
Текущ ая	Текущая	(01) Новых, произведенных в России или везенных, а также ввезенных в Россию бывших в эксплуатации	08.04.2015	ООО ВОСТОК	ЭЛЕКТРОЗАВОДСКАЯ, 52, СТР., 21	У018АТ186	УНБ-125|32У X8948631AF0BD1221	2015	F0565344 432000F0008013	X1P432000F1400315	230		8627127917

КОПИЯ ВЕРНА

подпись

Текущ ая	Текущая	(01) Новых, произведенных в России или везенных, а также ввезенных в Россию бывших в эксплуатации	08.04.2015	ООО ВОСТОК	ЭЛЕКТРОЗАВОД СКАЯ, 52, СТР., 21	У012АТ186	УС-50|14У X8948631DF0BD1218	2015	F0565164 432000F0008023	X1P432000F140 0312	230		8627127911
Текущ ая	Текущая	(01) Новых, произведенных в России или везенных, а также ввезенных в Россию бывших в эксплуатации	15.04.2015	ООО ВОСТОК	ЭЛЕКТРОЗАВОД СКАЯ, 52, СТР., 21	У034АТ186	УНБ-125|32У X8948631AF0BD1226	2015	F0566196 432000F0008189	X1P432000F140 0472	230		8627127971
Текущ ая	Текущая	(01) Новых, произведенных в России или везенных, а также ввезенных в Россию бывших в эксплуатации	15.04.2015	ООО ВОСТОК	ЭЛЕКТРОЗАВОД СКАЯ, 52, СТР., 21	У035АТ186	УНБ-125|32У X8948631AF0BD1224	2015	F0566187 432000F0008156	X1P432000F140 0445	230		8627127972
Текущ ая	Текущая	(01) Новых, произведенных в России или везенных, а также ввезенных в Россию бывших в эксплуатации	15.04.2015	ООО ВОСТОК	ЭЛЕКТРОЗАВОД СКАЯ, 52, СТР., 21	У036АТ186	УНБ-125|32У X8948631AF0BD1227	2015	F0566553 432000F0008222	X1P432000F140 0502	230		8627127973

КОПИЯ ВЕРНА

подпись

Текущ ая	Текущая	(01) Новых, произведенных в России или везенных, а также ввезенных в Россию бывших в эксплуатации	08.04.2015	ООО ВОСТОК	ЭЛЕКТРОЗАВОД СКАЯ, 52, СТР., 21	У021АТ186	УНБ-125|32У X8948631AF0BD1222	2015	F0565364 432000F0008052	X1P432000F140 0349	230		8627127920
Текущ ая	Текущая	(01) Новых, произведенных в России или везенных, а также ввезенных в Россию бывших в эксплуатации	08.04.2015	ООО ВОСТОК	ЭЛЕКТРОЗАВОД СКАЯ, 52, СТР., 21	У014АТ186	УС-50|14У X8948631DF0BD1220	2015	F0565087 432000F0007899	X1P432000F140 0192	230		8627127913
Текущ ая	Текущая	(01) Новых, произведенных в России или везенных, а также ввезенных в Россию бывших в эксплуатации	08.04.2015	ООО ВОСТОК	ЭЛЕКТРОЗАВОД СКАЯ, 52, СТР., 21	У016АТ186	УС-50|14У X8948631DF0BD1219	2015	F0565160 432000F0008015	X1P432000F140 0314	230		8627127915
Текущ ая	Текущая	(01) Новых, произведенных в России или везенных, а также ввезенных в Россию бывших в эксплуатации	08.04.2015	ООО ВОСТОК	ЭЛЕКТРОЗАВОД СКАЯ, 52, СТР., 21	У017АТ186	УС-50|14У X8948631DF0BD1216	2015	F0565335 432000F0007929	X1P432000F140 0220	230		8627127916

КОПИЯ ВЕРНА
Подпись

Текущ ая	Текущая	(01) Новых, произведенных в России или везенных, а также ввезенных в Россию бывших в эксплуатации	22.04.2015	ООО ВОСТОК	ЭЛЕКТРОЗАВОД СКАЯ, 52, СТР., 21	У046АТ186	УНБ-125|32У X8948631AF0BD1225	2015	F0565958 432000F0008083	X1P432000F140 0371	230		8634578015
Текущ ая	Текущая	(03) Изменение собственника (владельца)	22.04.2015	ООО ВОСТОК	ЭЛЕКТРОЗАВОД СКАЯ, 52, СТР., 21	В716СР18	УЗСТ483Т-03 X89483T03F0DM7068	2015	F0565442 X89483T03F0DM706 8	X1P432000F140 0313	230		8634578014
Текущ ая	Текущая	(03) Изменение собственника (владельца)	20.05.2015	ООО ВОСТОК	ЭЛЕКТРОЗАВОД СКАЯ, 52, СТР., 21	Р685СР18	43118 НА ШАС.КАМА343118-46 X89431180F0DM6104	2015	F2770820 X89431180F0DM610 4	XTC431184F24 56080	300		8634578172
ФИС М	Текущая	В связи с изменением собственника (владельца)	09.06.2015	ООО ВОСТОК	Москва г Электрозаводская ул, 52, 21	М842ВВ186	УРАЛ 4320-1951-60 X8948631DE0BD1209	2014	E0556371 432000E0005314	X1P432000E139 7660	230 (169.2)		8634584144
ФИС М	Текущая	В связи с изменением собственника (владельца)	09.06.2015	ООО ВОСТОК	Москва г Электрозаводская ул, 52, 21	М862ВВ186	УРАЛ 4320-1951-60 X8948631AE0BD1202	2014	E0556273 432000E0005385	X1P432000E139 7713	230 (169.2)		8634584160
ФИС М	Текущая	В связи с изменением собственника (владельца)	09.06.2015	ООО ВОСТОК	Москва г Электрозаводская ул, 52, 21	М849ВВ186	УРАЛ 4320-1951-60 X8948631AE0BD1204	2014	E0556249 432000E0005382	X1P432000E139 7716	230 (169.2)		8634584159
ФИС М	Текущая	В связи с изменением собственника (владельца)	09.06.2015	ООО ВОСТОК	Москва г Электрозаводская ул, 52, 21	М843ВВ186	УРАЛ 4320-1951-60 X8948631AE0BD1205	2014	E0556239 432000E0005301	X1P432000E139 7650	230 (169.2)		8634584158
ФИС М	Текущая	В связи с изменением собственника	09.06.2015	ООО ВОСТОК	Москва г Электрозаводская ул, 52, 21	М863ВВ186	УРАЛ 4320-1951-60 X8948631AE0BD1203	2014	E0556287 432000E0005376	X1P432000E139	230 (169.2)		8634584155

КОПИЯ ВЕРНА

подпись

		(владельца)											
ФИСМ	Текущая	В связи с изменением собственника (владельца)	09.06.2015	ООО ВОСТОК	Москва г Электрозаводская ул, 52, 21	М845ВВ186	УРАЛ 4320-1951-60 X8948631DE0BD1212	2014	Y0556214 432000E0005315	X1P432000E1397659	230 (169.2)		8634584153
ФИСМ	Текущая	В связи с изменением собственника (владельца)	09.06.2015	ООО ВОСТОК	Москва г Электрозаводская ул, 52, 21	М852ВВ186	УРАЛ 4320-1951-60 X8948631DE0BD1208	2014	E0556205 432000E0005316	X1P432000E1397658	230 (169.2)		8634584151
ФИСМ	Текущая	В связи с изменением собственника (владельца)	09.06.2015	ООО ВОСТОК	Москва г Электрозаводская ул, 52, 21	М850ВВ186	УРАЛ 4320-1951-60 X8948631DE0BD1210	2014	E0556043 432000E0005218	X1P432000E1397589	230 (169.2)		8634584149
ФИСМ	Текущая	В связи с изменением собственника (владельца)	09.06.2015	ООО ВОСТОК	Москва г Электрозаводская ул, 52, 21	М851ВВ186	УРАЛ 4320-1951-60 X8948631DE0BD1211	2014	E0556183 432000E0005219	X1P432000E1397587	230 (169.2)		8634584148
ФИСМ	Текущая	В связи с изменением собственника (владельца)	09.06.2015	ООО ВОСТОК	Москва г Электрозаводская ул, 52, 21	Е285ОР18	КАМАЗ 43118 X89431180E0DM6076	2014	E2755404 2368683	XTC431184E1306990	300 (220.6)		8634584147
ФИСМ	Текущая	В связи с изменением собственника (владельца)	09.06.2015	ООО ВОСТОК	Москва г Электрозаводская ул, 52, 21	Е378ОР18	УРАЛ 4320-1951-60 X89483T03E0DM7051	2014	E0556132 432000E0005050	X1P432000E1397590	230 (169.2)		8634584145
ФИСМ	Текущая	В связи с изменением собственника (владельца)	09.06.2015	ООО ВОСТОК	Москва г Электрозаводская ул, 52, 21	М846ВВ186	УРАЛ 4320-1951-60 X8948631AE0BD1201	2014	E0556208 432000E0005335	X1P432000E1397677	230 (169.2)		8634584162
ФИСМ	Текущая	В связи с изменением собственника (владельца)	09.06.2015	ООО ВОСТОК	Москва г Электрозаводская ул, 52, 21	М841ВВ186	УРАЛ 4320-1951-60 X8948631AE0BD1200	2014	E0556222 432000E0005337	X1P432000E1397679	230 (169.2)		8634584161

КОПИЯ ВЕРНА

подпись

ФИСМ	Текущая	В связи с изменением собственника (владельца)	09.06.2015	ООО ВОСТОК	Москва г Электрозаводская ул, 52, 21	М847ВВ186	УРАЛ 4320-1951-60 X8948631AE0BD1206	2014	E0556320 432000E0005384	X1P432000E1397712	230 (169.2)		8634584156
Текущая	Текущая	(01) Новых, произведенных в России или везенных, а также ввезенных в Россию бывших в эксплуатации	11.08.2015	ООО ВОСТОК	107023, МОСКВА, ЭЛЕКТРОЗАВОДСКАЯ УЛ, 52, 21	Х079АТ138	УАЗ-220695-04 XTT220695F1218307	2015	F3027110 220695F1218307	220695F0465853	112 (83)		3835219336
Текущая	Текущая	(01) Новых, произведенных в России или везенных, а также ввезенных в Россию бывших в эксплуатации	11.08.2015	ООО ВОСТОК	107023, МОСКВА, ЭЛЕКТРОЗАВОДСКАЯ УЛ, 52, 21	Х078АТ138	УАЗ-390945 XTT390945F1213563	2015	F3014718 390945F1213563	330360F0461119	112 (83)		3835219335
Текущая	Текущая	(01) Новых, произведенных в России или везенных, а также ввезенных в Россию бывших в эксплуатации	21.08.2015	ООО ВОСТОК	107023, МОСКВА, ЭЛЕКТРОЗАВОДСКАЯ УЛ, 52, 21	Х107АТ138	УНБ-125Х32У X8948631AF0BD1235	2015	F0572836 432000F0010455	X1P432000F1402916	230 (169)		3835219423
Текущая	Текущая	(01) Новых, произведенных в России или везенных, а также	21.08.2015	ООО ВОСТОК	107023, МОСКВА, ЭЛЕКТРОЗАВОДСКАЯ УЛ, 52, 21	Х108АТ138	УНБ-125Х32У X8948631AF0BD1234	2015	F0572236 432000F0010361	X1P432000F1402817	230 (169)		3835219424

КОПИЯ ВЕРНА
подпись

		ввезенных в Россию бывших в эксплуатации											
Текущая	Текущая	(01) Новых, произведенных в России или везенных, а также ввезенных в Россию бывших в эксплуатации	21.08.2015	ООО ВОСТОК	107023, МОСКВА, ЭЛЕКТРОЗАВОДСКАЯ УЛ, 52, 21	X106AT138	УС-50Х14У X8948631DF0BD1230	2015	F0572763 432000F0010383	X1P432000F1402839	230 (169)		3835219422
Текущая	Текущая	(01) Новых, произведенных в России или везенных, а также ввезенных в Россию бывших в эксплуатации	21.08.2015	ООО ВОСТОК	107023, МОСКВА, ЭЛЕКТРОЗАВОДСКАЯ УЛ, 52, 21	X109AT138	УС-50Х14У X8948631DF0BD1229	2015	F0572966 432000F0010428	X1P432000F1402889	230 (169)		3835219425
Текущая	Текущая	(01) Новых, произведенных в России или везенных, а также ввезенных в Россию бывших в эксплуатации	22.08.2015	ООО ВОСТОК	., Г.МОСКВА, УЛ.ЭЛЕКТРОЗАВОДСКАЯ, 52, СТР	X594AE56	ПРОЧИЕ УЗСТ 6890-02 X89689002F0DM7135	2015	F0568903 432000F0008894	X1P432000F1401227	230 (169.2)		5639064783
Текущая	Текущая	(01) Новых, произведенных в России или везенных, а также	22.08.2015	ООО ВОСТОК	., Г.МОСКВА, УЛ.ЭЛЕКТРОЗАВОДСКАЯ, 52, СТР	X592AE56	ПРОЧИЕ УНБ-125Х32У X8948631AF0BD1240	2015	F0572866 432000F0010427	X1P432000F1402882	230 (169.2)		5639064779

КОПИЯ ВЕРНА

подпись

		ввезенных в Россию бывших в эксплуатации											
Текущая	Текущая	(01) Новых, произведенных в России или везенных, а также ввезенных в Россию бывших в эксплуатации	22.08.2015	ООО ВОСТОК	., Г.МОСКВА, УЛ.ЭЛЕКТРОЗАВОДСКАЯ, 52, СТР	У881ХО56	ПРОЧИЕ УНБ-125Х32У X8948631AF0BD1241	2015	F0572514 432000F0010360	X1P432000F1402816	230 (169.2)		5639064780
Текущая	Текущая	(01) Новых, произведенных в России или везенных, а также ввезенных в Россию бывших в эксплуатации	22.08.2015	ООО ВОСТОК	., Г.МОСКВА, УЛ.ЭЛЕКТРОЗАВОДСКАЯ, 52, СТР	У602ХТ56	ПРОЧИЕ УНБ-125Х32У X8948631AF0BD1239	2015	F0573091 432000F0010425	X1P432000F1402888	230 (169.2)		5639064781
Текущая	Текущая	(01) Новых, произведенных в России или везенных, а также ввезенных в Россию бывших в эксплуатации	22.08.2015	ООО ВОСТОК	., Г.МОСКВА, УЛ.ЭЛЕКТРОЗАВОДСКАЯ, 52, СТР	Х593АЕ56	ПРОЧИЕ УНБ-125Х32У X8948631AF0BD1237	2015	F0572944 432000F0010454	X1P432000F1402915	230 (169.2)		5639064782
Текущая	Текущая	(03) Изменение собственника (владельца)	25.08.2015	ООО ВОСТОК	Г.МОСКВА, УЛ.ЭЛЕКТРОЗАВОДСКАЯ, 52, СТР	У638ХТ56	ПРОЧИЕ УЗСТ 483Е-03 X894830T03F0DM7073	2015	F0572994 432000F0010453	X1P432000F1402918	230 (169.2)		5639074047

КОПИЯ ВЕРНА

подпись

Текущ ая	Текущая	(03) Изменение собственника (владельца)	25.08.2015	ООО ВОСТОК	Г.МОСКВА, УЛ.ЭЛЕКТРОЗАВ ОДСКАЯ, 52, СТР	У638ХТ56	ПРОЧИЕ УЗСТ 483Е-03 X89483T03F0DM7073	2015	F0572994 432000F0010453	X1P432000F140 2918	230 (169.2)		5639074047
Текущ ая	Текущая	(01) Новых, произведенных в России или везенных, а также ввезенных в Россию бывших в эксплуатации	25.08.2015	ООО ВОСТОК	Г.МОСКВА, УЛ.ЭЛЕКТРОЗАВ ОДСКАЯ, 52, СТР	У745ХР56	ПРОЧИЕ УС-50Х14У X8948631DF0BD1233	2015	F0572774 432000F0010426	X1P432000F140 2890	230 (169.2)		5639074051
Текущ ая	Текущая	(01) Новых, произведенных в России или везенных, а также ввезенных в Россию бывших в эксплуатации	25.08.2015	ООО ВОСТОК	Г.МОСКВА, УЛ.ЭЛЕКТРОЗАВ ОДСКАЯ, 52, СТР	У743ХР56	ПРОЧИЕ УС-50Х14У X8948631DF0BD1231	2015	F0573093 432000F0010456	X1P432000F140 2917	230 (169.2)		5639074050
Текущ ая	Текущая	(01) Новых, произведенных в России или везенных, а также ввезенных в Россию бывших в эксплуатации	25.08.2015	ООО ВОСТОК	Г.МОСКВА, УЛ.ЭЛЕКТРОЗАВ ОДСКАЯ, 52, СТР	Х092АВ56	ПРОЧИЕ УС-50Х14У X8948631DF0BD1232	2015	F0572772 432000F0010381	X1P432000F140 2841	230 (169.2)		5639074049
Текущ ая	Текущая	(01) Новых, произведенных в России или везенных, а также ввезенных в	25.08.2015	ООО ВОСТОК	107023, МОСКВА, ЭЛЕКТРОЗАВОД СКАЯ УЛ, 52, 21	Х120АТ138	УНБ-125Х32У X8948631AF0BD1238	2015	F0572821 432000F0010382	X1P432000F140 2840	230 (169)		3835219467

ГИБДД ГУ МВД РОССИИ по г. Москве
Отделение № 2 ГИБДД ОТДЕЛЕНИЕ МОТОРИЗОВАННОЙ ДПС ГИБДД ГУ МВД РОССИИ по г. Москве

КОПИЯ ВЕРНА
подпись

ФИСМ	Текущая	Новое, изготовленное в Российской Федерации	19.08.2016	ООО ВОСТОК	Москва г Электрозаводская ул, 52, 14	К326ВА138	УРАЛ 4320 X8948631AF0BD1253	2015	F0579913 432000F0012350	XIP432000F140 4832	230 (169.2)		3845388420
ФИСМ	Текущая	В связи с изменением собственника (владельца)	19.08.2016	ООО ВОСТОК	Москва г Электрозаводская ул, 52, 14	Х733ТР18	732405 БЕЗ МОДЕЛИ XDC732405F0000549	2015	F2789646 2406937	XTC431184F24 64357	300 (220.6)		3845388422
ФИСМ	Текущая	Новое, изготовленное в Российской Федерации	19.08.2016	ООО ВОСТОК	Москва г Электрозаводская ул, 52, 14	К342ВА138	УНБ 125*32У X8948631AF0BD1254	2015	F0583056 432000G0013316	X1P432000G14 05938	230 (169.2)		3845388423
ФИСМ	Текущая	В связи с изменением собственника (владельца)	19.08.2016	ООО ВОСТОК	Москва г Электрозаводская ул, 52, 14	О457ТР18	УЗСТ 483Т-03 X89483T03F0DM7079	2015	F0583355 432000G0013309	X1P432000G14 05937	230 (169.2)		3845388424
ФИСМ	Текущая	Новое, изготовленное в Российской Федерации	19.08.2016	ООО ВОСТОК	Москва г Электрозаводская ул, 52, 14	К252ВА138	УНБ 125*32У X8948631AF0BD1255	2015	F0583207 432000G0013310	X1P432000G14 05939	230 (169.2)		3845388425
ФИСМ	Текущая	Новое, изготовленное в Российской Федерации	19.08.2016	ООО ВОСТОК	Москва г Электрозаводская ул, 52, 14	К343ВА138	УРАЛ 4320 X8948631AF0BD1252	2015	F0579980 432000F0012352	X1P432000F140 4833	230 (169.2)		3845388426
ФИСМ	Текущая	В связи с получением ГРЗ	12.04.2017	ООО ВОСТОК	Москва г Электрозаводская ул, 52, СТР21	Е258РС82	ТОЙОТА ХАЙЛЮКС AHTFR29G807044124	2015	A691646	AHTFR29G807 044124	144 (105.9)		8650352268
ФИСМ	Текущая	В связи с получением СТС	12.04.2017	ООО ВОСТОК	Москва г Электрозаводская ул, 52, СТР21	У019АТ186	УНБ 125*32У X8948631AF0BD1223	2015	F0565941 432000F0008050	X1P432000F140 0348	230 (169.2)		8650352269

Количество записей по запросу: 78

КОПИЯ ВЕРНА

подпись

ФИСМ	Текущая	В связи с получением СТС	25.11.2015	ООО ВОСТОК	Москва г Электрозаводская ул, 52, 21	У015АТ186	- X8948631DF0BD1217	2015	E0564123 432000F0007930	X1P432000F1400221	230 (169.2)		8639301634
Текущая	Текущая	(01) Новых, произведенных в России или везенных, а также ввезенных в Россию бывших в эксплуатации	12.12.2015	ООО ВОСТОК	107023, МОСКВА, ЭЛЕКТОЗАВОДСКАЯ, 52, СТР, 14	Х387АТ138	УС-50Х14У НА ШАССИ УРАЛ 4320-1951-60 X8948631DF0801246	2015	F0578632 432000F0012222	X1P432000F1404723	230 (169.2)		3838224656
Текущая	Текущая	(01) Новых, произведенных в России или везенных, а также ввезенных в Россию бывших в эксплуатации	12.12.2015	ООО ВОСТОК	107023, МОСКВА, ЭЛЕКТРОЗАВОДСКАЯ, 52, СТР, 14	Х383АТ138	УС-50Х14У НА ШАССИ УРАЛ 4320-1951-60 X8948631DP0801244	2015	F0579139 432000F0012243	X1P432000F1404722	230 (169.2)		3838224657
Текущая	Текущая	(01) Новых, произведенных в России или везенных, а также ввезенных в Россию бывших в эксплуатации	12.12.2015	ООО ВОСТОК	107023, МОСКВА, ЭЛЕКТРОЗАВОДСКАЯ, 52, СТР, 14	Х443АТ138	УС-50Х14У НА ШАССИ УРАЛ 4320-1951-60 X8948631DF0BD1247	2015	F0579455 432000F0012245	X1P432000F1404720	230 (169.2)		3838224659
ФИСМ	Текущая	В связи с изменением собственника (владельца)	21.12.2015	ООО ВОСТОК	Москва г Электрозаводская ул, 52, 21	Х072АТ56	УС50Х14 X8948631D90BD1017	2009	80264610 43200080009032	43200081345781	229 (169)		5639893741

КОПИЯ ВЕРНА

подпись

		Россию бывших в эксплуатации											
Текущая	Текущая	(01) Новых, произведенных в России или везенных, а также ввезенных в Россию бывших в эксплуатации	23.09.2015	ООО ВОСТОК	., Г.МОСКВА, УЛ.ЭЛЕКТРОЗАВОДСКАЯ, 52, СТР	У899ХТ56	УАЗ 390945 XTT390945F1221501	2015	F3034363 390945F1221501	330360F0469001	112.2 (82.5)		5639081841
Текущая	Текущая	(03) Изменение собственника (владельца)	19.10.2015	ООО ВОСТОК	Г.МОСКВА, ЭЛЕКТРОЗАВОДСКАЯ, 52, СТР	У959ХС56	КАМАЗ 732405 (-43118) XDC732405F0000486	2015	F2772693 2389875	XTC431184F2457199	300 (221)		5639088728
ФИСМ	Текущая	Новое, изготовленное в Российской Федерации	21.11.2015	ООО ВОСТОК	Москва г Электрозаводская ул, 52, 21	Х474АО56	УС50Х14 X8948631DF0BD1245	2015	F0579726 432000F0012244	X1P432000F1404721	230 (169.2)		6434847801
ФИСМ	Текущая	Новое, изготовленное в Российской Федерации	21.11.2015	ООО ВОСТОК	Москва г Электрозаводская ул, 52, 21	Х477АО56	УС50Х14 X8948631DF0BD1248	2015	F0579150 432000F0012262	X1P432000F1404726	230 (169.2)		6434847802
ФИСМ	Текущая	Новое, изготовленное в Российской Федерации	21.11.2015	ООО ВОСТОК	Москва г Электрозаводская ул, 52, 21	Х478АО56	УНБ 125*32У X8948631AF0BD1249	2015	F0578599 432000F0012221	X1P432000F1404728	230 (169.2)		6434847803
ФИСМ	Текущая	Новое, изготовленное в Российской Федерации	21.11.2015	ООО ВОСТОК	Москва г Электрозаводская ул, 52, 21	Х480АО56	УНБ 125*32У X8948631AF0BD1250	2015	F0579992 432000F0012351	X1P432000F1404831	230 (169.2)		6434847804
ФИСМ	Текущая	Новое, изготовленное в Российской Федерации	21.11.2015	ООО ВОСТОК	Москва г Электрозаводская ул, 52, 21	Х481АО56	УНБ 125*32У X8948631AF0BD1251	2015	F0579927 432000F0012323	X1P432000F1404834	230 (169.2)		6434847809

КОПИЯ ВЕРНА
Подпись

[redacted]

Экз банка

ДОГОВОР О ЗАЛОГЕ
ДВИЖИМОГО ИМУЩЕСТВА № 137/ДЗ-14

г. Москва «21» сентября 2016г.

ПУБЛИЧНОЕ АКЦИОНЕРНОЕ ОБЩЕСТВО БАНК «ЮГРА» (ПАО БАНК «ЮГРА»), место нахождения: 628684, Россия, Ханты-Мансийский автономный округ-Югра, г. Мегион, проспект Победы, д.8/1, зарегистрировано Центральным Банком Российской Федерации «16» июля 1992 года, регистрационный номер № 880, Генеральная лицензия на осуществление банковских операций № 880 от «22» мая 2015г., зарегистрировано Администрацией МОМС г. Мегиона «07» октября 1996г., номер регистрационной записи 64651, Свидетельство о внесении записи в Единый государственный реестр юридических лиц о юридическом лице, зарегистрированном до «01» июля 2002г., серии 86 № 000788001, выданное УМНС России по Ханты-Мансийскому автономному округу «23» июля 2002г., ОГРН 1028600001770, ИНН 8605000586, КПП Банка 860501001, КПП Филиала ПАО БАНК «ЮГРА» в г. Москве 770543001, именуемое в дальнейшем «Залогодержатель» или «Кредитор», в лице Председателя Правления ПАО БАНК «ЮГРА» Шиляева Дмитрия Владимировича, действующего на основании Устава, с одной стороны, и **Общество с ограниченной ответственностью «ВОСТОК»** (адрес места нахождения: 107023, г. Москва, ул. Электрозаводская, д.52, стр. 14, ОГРН 1137746125153, ИНН/КПП 7718921723/771801001, р/с 40702810001010001933, в/с 40702840301010001933, в/с 40702978901010001933, в Филиале ПАО БАНК «ЮГРА» в г. Москве, корреспондентский субсчет №30101810345250000282 в ГУ Банка России по Центральному федеральному округу, БИК 044525282, Свидетельство о государственной регистрации юридического лица серия 77 № 015969728 выдано Межрайонной инспекцией Федеральной налоговой службы №46 по г. Москве от «15» февраля 2013г.), именуемое в дальнейшем «Залогодатель» или «Заемщик», в лице Генерального директора Лебедева Дмитрия Игоревича, действующего на основании Устава, с другой стороны, совместно в дальнейшем именуемые Стороны, заключили настоящий Договор о залоге движимого имущества (далее – Договор) на следующих условиях.

1. ПРЕДМЕТ ДОГОВОРА

1.1. В обеспечение исполнения обязательств Заемщика, предусмотренных условиями Договора об открытии кредитной линии № 137/КЛ-14 от «22» декабря 2014г. (в редакции Дополнительного соглашения № 1 от «31» декабря 2015г. к Договору об открытии кредитной линии № 137/КЛ-14 от «22» декабря 2014г. и Дополнительного соглашения № 3 от «29» апреля 2016г. к Договору об открытии кредитной линии № 137/КЛ-14 от «22» декабря 2014г.), заключенным между Кредитором и Заемщиком в г. Москве (далее – «Кредитный договор»), Залогодатель предоставляет Залогодержателю в залог принадлежащее Залогодателю на праве собственности имущество (далее – «Предмет залога»), указанное в ст. 4 настоящего Договора.

2. ОБЯЗАТЕЛЬСТВО, ОБЕСПЕЧИВАЕМОЕ ЗАЛОГОМ

2.1. Залогом по настоящему Договору обеспечивается исполнение обязательств Заемщика по Кредитному договору, включающих возврат Кредитору суммы основного долга, уплату процентов за пользование кредитом, иных платежей, предусмотренных Кредитным договором, а также уплату неустойки, возмещение убытков Кредитора, причиненных просрочкой исполнения Заемщиком своих обязательств по Кредитному договору, расходов Кредитора по взысканию задолженности, по содержанию и/или охране, по страхованию Предмета залога, по уплате связанных с Предметом залога налогов, сборов и иных платежей, расходы по оценке, обращению взыскания и реализации Предмета залога, а равно иные обязательства Залогодателя, определенные в настоящем Договоре и иные обязательства Заемщика, определенные в Кредитном договоре.

2.2. Залогодатель ознакомлен со всеми условиями Кредитного договора, в том числе:

2.2.1. Кредитор обязуется предоставить Заемщику Кредит путем открытия ему кредитной линии сроком пользования по 20 декабря 2022 года включительно в размере и на условиях, указанных в Кредитном договоре, а Заемщик обязуется возвратить Кредит, уплатить проценты по нему и исполнить иные обязательства, предусмотренные Кредитным договором.

2.2.2. Лимит задолженности (максимальная сумма задолженности Заемщика по основному долгу, которую может иметь Заемщик на любую дату в течение срока действия Кредитного договора) составляет 36 764 706 (Тридцать шесть миллионов семьсот шестьдесят четыре тысячи семьсот шесть) долларов США.

2.2.3. Процентная ставка за пользование кредитными средствами устанавливается в размере 8 (Восемь) процентов годовых.

2.2.4. Кредит предоставляется Заемщику на оплату по Договору соинвестирования № КН-В/ИНВ/10-2014 от 01.12.2014г., заключенному с ЗАО «Киренск-НефтеГаз».

2.2.5. Заемщик обязуется уплатить Кредитору комиссию за поддержание лимита кредитной линии с лимитом задолженности в размере 16 000 000,00 (Шестнадцать миллионов и 00/100) рублей единовременно в день открытия кредитной линии.

За продление срока действий Кредитного договора и изменение графика уплаты основного долга по кредитам (траншам) Заемщик обязуется единовременно уплатить Кредитору вознаграждение в размере 6 000 000,00 (Шесть миллионов и 00/100) рублей не позднее 16 мая 2016 года включительно.

2.2.6. Предоставление Кредита производится частями (текущими Кредитами, траншами), каждая из которых предоставляется в пределах срока пользования кредитной линией, предусмотренного п.1.1. Кредитного договора.

2.2.7. Текущие Кредиты (транши) предоставляются в дату, указанную в письменном заявлении Заемщика, составленном по форме Приложения № 2 к Кредитному договору (далее – Заявка), при условии исполнения Заемщиком обязанностей, предусмотренных п.п. 1.5, 2.5, 4.1.7 Кредитного договора и наличия всех документов, запрашиваемых Кредитором у Заемщика, акцептования Кредитором Заявки Заемщика. Если Заявка подана Заемщиком в день, указанный в ней как дата предоставления транша, то предоставление текущего Кредита осуществляется Кредитором не позднее следующего рабочего дня.

Заявки на текущие Кредиты предоставляются Кредитору в оригинале (почтой или курьером) за подписью уполномоченных лиц Заемщика.

В целях оперативности допускается направление Заявки посредством системы Клиент-Банк. При этом Заявка, направленная посредством системы Клиент-Банк, должна быть в течение 7 (Семи) рабочих дней с даты ее направления по системе Клиент-Банк направлена Кредитору в письменной форме почтой или курьером.

2.2.8. Предоставление текущих Кредитов в рамках кредитной линии осуществляется путем зачисления денежных средств на расчетный счет Заемщика № 40702840301010001933, открытый у Кредитора (далее – Счет Заемщика).

2.2.9. Обязательства Кредитора по предоставлению текущих Кредитов в рамках кредитной линии считаются исполненными с даты зачисления суммы соответствующего текущего Кредита на Счет Заемщика. Обязательства Заемщика по своевременному возврату текущих Кредитов, уплате причитающихся процентов и комиссий считаются исполненными с даты зачисления соответствующих сумм на соответствующие счета Кредитора.

2.2.10. Обязанность Кредитора по предоставлению текущих Кредитов возникает после выполнения (соблюдения) Заемщиком нижеперечисленных условий и в случае, если не наступят обстоятельства, указанные в пункте 4.4.3 Кредитного договора.

2.2.10.1. Заемщик предоставил приемлемые для Кредитора документы, в соответствии с которыми может быть определено, проконтролировано и подтверждено использование Заемщиком текущих Кредитов на цели, определенные Кредитным договором.

2.2.11. Погашение текущих Кредитов, уплата процентов за пользование кредитными средствами и иных платежей в соответствии с условиями Кредитного договора производится путем списания соответствующей суммы денежных средств в пользу Кредитора со Счета Заемщика на основании платежного поручения Заемщика, либо без дополнительных распоряжений Заемщика в порядке, предусмотренном п. 4.5 Кредитного договора.

2.2.12. Погашение кредита со снижением лимита задолженности производится ежемесячно не позднее последнего рабочего дня месяца начиная с декабря 2017 года по 590 000,00 (Пятьсот девяносто тысяч и 00/100) долларов США, а в конце срока кредитования – в сумме фактического остатка задолженности.

2.2.13. Проценты за пользование текущим Кредитом уплачиваются Заемщиком ежемесячно, не позднее последнего рабочего дня каждого месяца за текущий календарный месяц и одновременно с окончанием срока пользования кредитными средствами, указанного в п. 1.1. Кредитного договора.

При полном погашении суммы Кредита (в том числе досрочном) Заемщик одновременно уплачивает Кредитору проценты, начисленные по день возврата суммы Кредита включительно.

2.2.14. Проценты начисляются Кредитором на остаток задолженности по каждому текущему Кредиту на начало операционного дня за фактическое количество календарных дней, на которые она предоставлена, начиная со дня, следующего за днем предоставления, по день возврата суммы этого текущего Кредита включительно. За базу начисления процентов берется действительное количество календарных дней в году (365 или 366 соответственно).

2.2.15. Итоговая сумма начисленных процентов округляется до целой копейки, согласно математическим правилам. Под правилом математического округления следует понимать правило, при котором значение не изменяется, если первая за округляемой цифра равна от 0

до 4, и изменяется, увеличиваясь на единицу, если первая за округляемой цифра равна от 5 до 9.

2.2.16. В случае недостаточности денежных средств на счетах Заемщика для погашения его задолженности по Кредитному договору, денежные средства направляются Кредитором:

в первую очередь – на погашение расходов, иных издержек Кредитора по взысканию задолженности с Заемщика (в соответствии с соответствующими решениями/ определениями суда);

во вторую очередь – на погашение вознаграждения, предусмотренного Кредитным договором;

в третью очередь – на погашение просроченных процентов за пользование текущими Кредитами;

в четвертую очередь – на погашение просроченных текущих Кредитов;

в пятую очередь – на погашение процентов за пользование текущими Кредитами (в случае наступления срока уплаты);

в шестую очередь – на погашение текущих Кредитов (в случае наступления срока погашения);

в седьмую очередь – на погашение неустоек, в том числе штрафов, предусмотренных Кредитным договором.

При этом Кредитор имеет право в одностороннем порядке изменять очередность исполнения указанных обязательств Заемщика, за исключением последней очереди.

2.2.17. Обязательство Заемщика по уплате Кредитов, процентов и иных платежей в соответствии с условиями Кредитного договора считается исполненным в день их списания со Счета Заемщика, либо в день их зачисления на корреспондентский счет Кредитора в случае, если денежные средства перечисляются из другой кредитной организации.

2.2.18. В случае нарушения сроков погашения текущего Кредита Кредитор начисляет проценты, предусмотренные п. 1.3; 3.4. Кредитного договора, в том числе на просроченную часть долга по текущему Кредиту за весь период нарушения сроков погашения этого текущего Кредита.

3. ЗАЯВЛЕНИЯ И ГАРАНТИИ

3.1. Залогодателю хорошо известны все условия Кредитного договора, в том числе право Залогодержателя на досрочное взыскание задолженности по Кредитному договору и условия этого досрочного взыскания.

3.2. Залогодатель также подтверждает и гарантирует, что:

3.2.1. Является полноправным и законным собственником Предмета залога. До момента заключения настоящего Договора Предмет залога не отчужден, не заложен, в споре, под арестом, иным запрещением не состоит, не обременен правами третьих лиц. Принадлежащее Залогодателю право собственности на Предмет залога никем не оспаривается;

3.2.2. Предмет залога не имеет каких-либо свойств, в результате проявления которых может произойти его утрата, порча или повреждение;

3.2.3. не существует ограничений (арестов, запрещений, обязательств перед третьими лицами и прочее) по распоряжению Залогодателем Предметом залога и оснований для возникновения таких ограничений в будущем;

3.2.4. не существует препятствий для обращения взыскания на Предмет залога Залогодержателем и оснований для возникновения таких препятствий в будущем;

3.2.5. при заключении настоящего Договора соблюдены все требования о согласовании (разрешении, одобрении и т.п.) заключения настоящего Договора в соответствии с законодательством, иными нормативными актами или внутренними документами Залогодателя, в том числе, об одобрении сделки, в совершении которых имеется заинтересованность, крупной сделки, и т.д., и о наделении лица, подписывающего настоящий Договор от имени Залогодателя, необходимыми полномочиями;

3.2.6. не существует иных обстоятельств, которые могли бы ухудшить условия залога;

3.2.7. вся информация, представленная Залогодателем в связи с настоящим Договором, является достоверной, точной и полной.

3.3. Залогодатель обязан незамедлительно сообщать Залогодержателю обо всех случаях, когда данные им ранее заверения, приведенные в пункте 3.2. настоящего Договора, перестали соответствовать действительности.

3.4. Залогодатель выражает свое согласие, что действие настоящего Договора будет распространяться на любые будущие изменения Кредитного договора (в том числе касающиеся изменения размера процентов за пользование Кредитом, срока кредитования, изменения обеспечения), в том числе, внесенные путем заключения между Кредитором и Заемщиком дополнительных соглашений к Кредитному договору, с

момента внесения таких изменений (заключения соответствующих дополнительных соглашений). Подписанием настоящего Договора Залогодержатель выражает согласие, что размер процентной ставки за пользование Кредитом, указанный в п. 2.2.3 настоящего Договора, может быть увеличен не более чем на 5 (Пять) процентных пункта годовых, срок кредитования может быть увеличен не более чем на 3 (Три) года.

3.5. Подписанием настоящего Договора Залогодатель выражает также свое согласие на перевод Заемщиком своего долга на третье лицо, на дату заключения соглашения о переводе долга обладающее достаточными денежными средствами для исполнения обязательства.

4. ПРЕДМЕТ ЗАЛОГА

4.1. Предметом залога по настоящему Договору является движимое имущество, основные характеристики которого указаны в Приложении № 1 к настоящему Договору.

4.2. В течение срока действия настоящего Договора Предмет залога находится во владении и пользовании Залогодателя. Предмет залога хранится по адресу, указанному в Приложении № 1 к настоящему Договору. Изменение места хранения Предмета залога может осуществляться Залогодателем только после получения письменного согласия Залогодержателя.

Предмет залога передается Залогодержателю в случаях, предусмотренных настоящим Договором.

Риск случайной гибели или повреждения Предмета залога лежит на Залогодателе.

4.3. Оценочная стоимость Предмета залога на дату заключения настоящего Договора определена соглашением Сторон и равна 303 909 871,35 (Триста три миллиона девятьсот девять тысяч восемьсот семьдесят один и 35/100) рублей РФ (далее - «Оценочная стоимость»).

5. ВОЗНИКНОВЕНИЕ ПРАВА ЗАЛОГА

5.1. Право залога на имущество, указанное в п. 4.1. настоящего Договора, возникает у Залогодержателя с момента вступления в силу настоящего Договора согласно п. 10.1 настоящего Договора.

6. ПРАВА И ОБЯЗАННОСТИ СТОРОН

6.1. Залогодатель обязан:

6.1.1. Исполнять свои обязательства по настоящему Договору своевременно и в полном объеме;

6.1.2. Без письменного согласия Залогодержателя не отчуждать Предмет залога в собственность другим лицам, не передавать другим лицам права владения, пользования и распоряжения Предметом залога, не обременять Предмет залога другими способами в течение срока действия настоящего Договора.

6.1.2.1. Последующий залог в отношении Предмета залога допускается при условии получения Залогодателем предварительного письменного согласия Залогодержателя. К заявлению Залогодателя о получении согласии Залогодержателя на последующий залог Предмета залога должны быть приложены документы, определяющие сущность основного обязательства, в обеспечение исполнения по которому предполагается обременение Предмета залога последующим залогом. Срок рассмотрения Залогодержателем заявления Залогодателя составляет 30 (Тридцать) календарных дней.

6.1.2.2. Заключение договора последующего залога в отношении Предмета залога возможно при наличии письменного согласия Залогодержателя при одновременном соблюдении следующих условий:

- срок договора, в обеспечение исполнения обязательств по которому Предмет залога обременяется последующим залогом, не должен превышать срока действия Кредитного договора;
- размер основного обязательства (основных обязательств в совокупности), в обеспечение исполнения обязательств по которым предполагается обременение Предмета залога последующим залогом, в период действия Кредитного договора не должен превышать 20 (Двадцати) процентов от рыночной стоимости Предмета залога на момент заключения договора последующего залога.

6.1.2.3. При заключении Залогодателем договора последующего залога в отношении Предмета залога с Залогодержателем, положения п.п. 6.1.2.1, 6.1.2.2 настоящего Договора не применяются.

6.1.3. Обеспечивать сохранность Предмета залога в течение срока действия настоящего Договора, а также в течение процедуры обращения взыскания, в том числе в случае наложения судом на Предмет залога ареста, вплоть до момента перехода права собственности на Предмет залога, к Залогодержателю или третьему лицу. В случае передачи Предмета залога Залогодержателю или третьему лицу в порядке, предусмотренном настоящим Договором, обеспечить беспрепятственную передачу Предмета залога;

6.1.4. Немедленно уведомлять Залогодержателя об утрате или повреждении Предмета залога либо о возникновении угрозы утраты или повреждения;

6.1.5. Не препятствовать Залогодержателю в осуществлении контроля за выполнением условий настоящего Договора, обеспечивать свободный допуск представителей Залогодержателя к Предмету залога с целью проверки состояния и условий хранения Предмета залога;

6.1.6. По требованию Залогодержателя (в срок не позднее 5 (Пяти) рабочих дней с даты получения соответствующего требования, предъявлять Предмет залога Залогодержателю для осмотра с составлением двустороннего Акта осмотра, подписываемого уполномоченными представителями Сторон;

6.1.7. Уведомить всех обязанных лиц, которые вносят Залогодателю плату за использование Предмета залога, предоставляют возмещение взамен заложенного имущества, как в случаях его изъятия (выкупа), утраты, повреждения, так и в иных случаях, предусмотренных законом или договором, о правах Залогодержателя, вытекающих из настоящего Договора, в том числе о праве Залогодержателя преимущественно перед другими кредиторами Залогодателя и перед самим Залогодателем получить удовлетворение обеспеченного залогом требования за счет возмещения, доходов, иного имущества, причитающегося Залогодателю взамен Предмета залога.

Залогодатель обязуется направлять обязанным лицам соответствующее уведомление в течение 3 (Трех) дней с момента возникновения их обязательства перед Залогодателем и в течение 3 (Трех) дней с момента направления такого уведомления предоставлять Залогодержателю документы, подтверждающие исполнение указанного обязательства.

В случае получения Залогодателем от обязанных лиц возмещения, доходов, иного имущества, причитающегося Залогодателю взамен Предмета залога, Залогодатель обязуется незамедлительно уведомить об этом Залогодержателя и по требованию последнего в сроки, указанные в требовании, обеспечить удовлетворение его требований указанными возмещением, доходами, иным полученным имуществом.

6.1.8. В течение 3 (Трех) рабочих дней с момента изменения уведомлять в письменном виде Залогодержателя об изменении любых обстоятельств, способных повлиять на исполнение обязательств по настоящему Договору.

6.1.9. За свой счет в течении 10 (Десяти) рабочих дней после заключения настоящего Договора осуществить все предусмотренные действующим законодательством действия, необходимые для регистрации уведомления о залоге в реестре уведомлений о залоге движимого имущества, обязанность по ведению которого передана нотариусу, и предоставить Залогодержателю документы, подтверждающие исполнение указанного обязательства.

6.1.10. в согласованный с Залогодержателем срок восстановить заложенное имущество в случае его повреждения;

6.1.11. в случае утраты заложенного имущества или прекращения права собственности на него по установленным законом основаниям – предоставить Залогодержателю иное равноценное имущество;

6.1.12. в случае снижения оценочной стоимости заложенного имущества более чем на десять процентов – в течение 5 (Пяти) рабочих дней с момента получения требования Залогодержателя заменить его или дополнить Предмет залога другим, согласованным с Залогодержателем, имуществом;

6.1.13. Залогодатель обязуется также отвечать перед Кредитором за обеспечение обязательств Заемщика по возврату всего полученного по Кредитному договору при его недействительности или возврату неосновательного обогащения при признании Кредитного договора незаключенным.

6.1.14. В соответствии со ст. 33 Федерального закона от 2 декабря 1990 года № 395-1 «О банках и банковской деятельности» в целях оказания содействия в получении уполномоченными представителями (служащими) Банка России документов и информации о Предмете залога, принятого в качестве обеспечения исполнения обязательств Заемщика перед Кредитором по Кредитному договору, предоставлять Залогодержателю по его письменному запросу в срок, установленный в соответствующем запросе Залогодержателя, необходимые документы (информацию) в отношении Предмета залога и выполнять иные действия, необходимые для осмотра уполномоченными представителями (служащими) Банка России Предмета залога по месту его хранения (нахождения) и ознакомления с деятельностью Залогодателя, непосредственно на месте ее осуществления.

6.2. Залогодатель имеет право:

6.2.1. Владеть и пользоваться Предметом залога в соответствии с его прямым назначением. При этом не допускается совершение в отношении Предмета залога действий, которые могут ухудшить его качество либо снизить его стоимость;

6.2.2. С согласия Залогодержателя заменить Предмет залога другим равноценным имуществом, если Предмет залога погиб или поврежден либо право собственности на него прекращено по основаниям, установленным законом. О случаях гибели или повреждения Предмета залога, прекращения на него права собственности, и намерении в связи с этим воспользоваться правом на замену Предмета залога Залогодатель обязан в течение 3 (Трех) дней уведомить Залогодержателя в письменной форме с предоставлением документов, необходимых для определения Залогодержателем наличия у Залогодателя права собственности, оснований его приобретения, отсутствия ограничений (обременений) права собственности на новое имущество, а также его стоимости. Залогодержатель вправе отказаться от замены Предмета залога в течение 1 (Одного) месяца со дня получения им уведомления Залогодателя.

6.3. Залогодержатель вправе:

6.3.1. В случае неисполнения Заемщиком обязательств по Кредитному договору (полностью или в части) получить удовлетворение из стоимости Предмета залога преимущественно перед другими кредиторами Залогодателя за изъятиями, установленными законом;

6.3.2. При возникновении оснований для обращения взыскания применить порядок обращения взыскания на Предмет залога, предусмотренный настоящим Договором, предпринимать любые иные действия, направленные на обеспечение своих законных прав и интересов в отношении Предмета залога;

6.3.3. Посещать место хранения для проверки сохранности Предмета залога, наложения на Предмет залога знаков, свидетельствующих о залоге, применения порядка обращения взыскания на Предмет залога, предусмотренного настоящим Договором;

6.3.4. Требовать от других лиц прекращения посягательства на Предмет залога и устранения иных нарушений его прав;

6.3.5. Если Предмет залога (или его часть) погиб или поврежден, а Залогодатель его не восстановил или не заменил с письменного согласия Залогодержателя другим равнозначным имуществом, потребовать у Заемщика досрочного погашения задолженности по Кредитному договору;

6.3.6. Требовать от Залогодателя принятия мер, необходимых для сохранения и обеспечения соответствующего содержания Предмета залога;

6.3.7. Нести расходы по страхованию Предмета залога и обеспечению его сохранности в случаях нарушения Залогодателем его обязанностей, предусмотренных настоящим Договором, с отнесением указанных расходов на Залогодателя.

6.3.8. При наличии оснований для обращения взыскания потребовать передачи ему Предмета залога, в том числе перевезти Предмет залога на склад и возложить расходы по хранению до его реализации на Залогодателя, либо запретить использование Предмета залога и/или опечатать его, оставив на ответственное хранение у Залогодателя, и/или территориально обособить Предмет залога с выставлением собственной охраны или без таковой и/или предпринять иные меры в целях обеспечения сохранности Предмета залога.

7. СТРАХОВАНИЕ РИСКОВ СЛУЧАЙНОЙ ГИБЕЛИ, УТРАТЫ, ПОВРЕЖДЕНИЯ ПРЕДМЕТА ЗАЛОГА

7.1. По требованию Залогодержателя Залогодатель обязан застраховать за свой счет Предмет залога от рисков случайной гибели, утраты и повреждения в страховой компании, согласованной с Залогодержателем, на срок, превышающий срок пользования кредитом не менее чем на 90 (Девяносто) календарных дней, на условиях страхования по «первому риску». Залогодатель обязан включить в Договор страхования условие о назначении Залогодержателя выгодоприобретателем по Договору страхования.

7.2. Если к окончанию срока действия Договора страхования обязательство Заемщика перед Кредитором по Кредитному договору не будет исполнено, Залогодатель обязуется заключить новый Договор страхования или продлить срок действия ранее заключенного договора страхования на срок не менее 6 (Шести) месяцев на указанных в настоящем Договоре условиях.

7.3. Страховой полис и/или Договор страхования в отношении Предмета залога должен содержать следующие обязательства страховщика:

- в разумный срок письменно уведомлять выгодоприобретателя о любых случаях нарушения Залогодателем условий Страхового полиса и/или Договора страхования, о намерении досрочно расторгнуть Страховой полис и / или Договор страхования;
- заблаговременно извещать выгодоприобретателя о месте, дате и времени осмотра Предмета залога страховщиком с целью выяснения причин и размера убытков;

- извещать выгодоприобретателя о принятии страховщиком решения о выплате страхового возмещения с указанием размера страховой выплаты или об отказе в выплате;
- перечислять выплату страхового возмещения только после получения от выгодоприобретателя уведомления о намерении получить сумму страхового возмещения с указанием задолженности Заемщика по кредиту, процентам за пользование кредитом, неустойкам по Кредитному договору или об отказе от получения суммы страхового возмещения;
- принимать от выгодоприобретателя страховые взносы, если настоящим Договором, Страховым полисом и / или Договором страхования будет предусмотрена возможность периодической оплаты страховой премии и не прекращать Страховой полис и / или Договор страхования в случае просрочки оплаты страховой премии менее чем на 10 (Десять) дней.
- не изменять условия Договора страхования и/или Страхового полиса в течение действия Договора страхования без предварительного письменного согласия Залогодержателя.

7.4. В случае уплаты Залогодержателем (выгодоприобретателем) страховых взносов, Залогодатель обязуется возместить Залогодержателю расходы на уплату страховых взносов в течение 3 (Трех) рабочих дней с момента предъявления соответствующего требования. При неисполнении Залогодателем указанного обязательства Залогодержатель вправе удовлетворить указанное требование за счет стоимости Предмета залога при обращении на него взыскания и реализации.

8. СОГЛАШЕНИЕ ОБ ОБРАЩЕНИИ ВЗЫСКАНИЯ НА ПРЕДМЕТ ЗАЛОГА ВО ВНЕСУДЕБНОМ ПОРЯДКЕ

8.1. Взыскание на Предмет залога для удовлетворения требований Залогодержателя может быть обращено в случае неисполнения или ненадлежащего исполнения Заемщиком обязательств по Кредитному договору, а также в случае неисполнения Залогодателем условий настоящего Договора, в том числе:

8.1.1. если Предмет залога был перемещен без согласия Залогодержателя;

8.1.2. в случае нарушения условия владения, пользования и распоряжения Предметом залога;

8.1.3. если Залогодатель не восстановит Предмет залога в случае его повреждения в согласованный сторонами срок, либо Стороны не придут к согласию относительно определения этого срока;

8.1.4. если в случае снижения оценочной стоимости Предмета залога более чем на 10 (Десять) процентов, Залогодатель не заменит его или не дополнит Предмет залога другим согласованным с Залогодержателем имуществом в предусмотренный настоящим Договором срок, либо Стороны не придут к согласию относительно определения такого имущества.

8.2. Основанием для обращения взыскания на Предмет залога может также служить требование о досрочном возврате Кредита и уплате процентов за пользование им и неисполнение Заемщиком этого обязательства к установленному Кредитором сроку.

8.3. Обращение взыскания на Предмет залога осуществляется Залогодержателем без обращения в суд посредством продажи Предмета залога с торгов в порядке, установленном законодательством Российской Федерации.

Действия Залогодержателя по реализации Предмета залога начинаются по истечении 10 (Десяти) дней со дня получения уведомления Залогодателем. Реализация Предмета залога может быть осуществлена до истечения указанных сроков при риске гибели или повреждения Предмета залога, а также риске значительного снижения цены Предмета залога по сравнению с Оценочной стоимостью Предмета залога.

В целях реализации Предмета залога Залогодержатель вправе заключать от своего имени все необходимые для этого и соответствующие его правоспособности сделки, в том числе с организатором торгов, в случае необходимости оценщиком, подписывать все необходимые для реализации Предмета залога документы, в том числе акты приема-передачи, передаточные распоряжения.

Залогодержатель вправе требовать передачи ему, организатору торгов Предмета залога для обеспечения сохранности до реализации, Залогодатель обязан удовлетворить указанное требование в течение 1 (Одного) дня с момента получения им требования либо 7 (Семи) дней со дня направления Залогодержателем требования, если этот срок истекает раньше. Указанное право требования распространяется на случаи передачи Предмета залога на время во владение или в пользование третьему лицу либо передачи Залогодателем Предмета залога на хранение. По истечении указанных сроков Залогодержатель в соответствии с порядком обращения взыскания на Предмет залога, предусмотренным настоящим Договором, подписывает любые необходимые документы от имени Залогодателя.

Начальная продажная цена Предмета залога устанавливается в следующих размерах:

№ п/п	Дата предъявления Залогодержателем требования об обращении взыскания на Предмет залога	Начальная продажная цена Предмета залога
1	До истечения 12 месяцев со дня выдачи Кредита	Согласно оценке, указанной в п. 4.3 Договора
2	Между 12 и 24 месяцем со дня выдачи Кредита	На 10 процентов меньше оценки, указанной в п. 4.3 Договора
3	Между 24 и 36 месяцем со дня выдачи Кредита	На 20 процентов меньше оценки, указанной в п. 4.3 Договора
4	Между 36 и 48 месяцем со дня выдачи Кредита	На 30 процентов меньше оценки, указанной в п. 4.3 Договора
5	Между 48 и 60 месяцем со дня выдачи Кредита	На 40 процентов меньше оценки, указанной в п. 4.3 Договора
6	Между 60 и 72 месяцем со дня выдачи Кредита	На 50 процентов меньше оценки, указанной в п. 4.3 Договора

7	По истечении 72 месяцев со дня выдачи Кредита	На 60 процентов меньше оценки, указанной в п. 4.3 Договора

8.4. В случаях, предусмотренных законодательством РФ, Залогодержатель привлекает оценщика для установления рыночной стоимости Предмета залога. В этом случае порядок определения Залогодателем и Залогодержателем начальной продажной цены на торгах устанавливается следующим образом:

8.4.1. Залогодержатель от имени и за счет Залогодателя проводит оценку рыночной стоимости Предмета залога в оценочной компании по выбору Залогодержателя (далее – «Оценочная компания»). Залогодержатель вправе при отказе Залогодателя от возмещения расходов на проведение оценки в течение 3 (Трех) рабочих дней с момента предъявления соответствующего требования удовлетворить указанное требование за счет стоимости Предмета залога при обращении на него взыскания и реализации.

8.4.2. После получения отчета об оценке Залогодержатель направляет Залогодателю копию отчета Оценочной компании и уведомление об установлении начальной продажной цены Предмета залога на публичных торгах в размере 80 процентов рыночной стоимости Предмета залога, определенной в отчете Оценочной компании.

8.4.3. Начальная продажная цена Предмета залога считается установленной в порядке, предусмотренном настоящим пунктом. Доказательством установления начальной продажной цены Предмета залога являются следующие документы: отчет об оценке Оценочной компании, письменное уведомление Залогодержателя, предусмотренное п. 8.4.2. настоящего Договора, направленное по фактическому адресу, указанному Залогодателем в настоящем Договоре, заказным письмом с уведомлением о вручении, квитанция организации почтовой связи, подтверждающая отправление письменного уведомления.

9. ОТВЕТСТВЕННОСТЬ СТОРОН

9.1. Залогодатель несет ответственность за достоверность предоставленной Залогодержателю информации об отсутствии обременения и прав третьих лиц на Предмет залога, подлинность документов, подтверждающих право собственности Залогодателя на Предмет залога.

9.2. В случае, если Залогодержателем будут обнаружены факты недостоверности предоставленной Залогодателем информации или документов, в том числе подтверждающих право собственности Залогодателя на Предмет залога, а также сведений о наличии обременения и ограничений прав Залогодателя, и (или) факты совершения Залогодателем сделок, которые могут повлечь отчуждение предмета залога и (или) иные действия в отношении Предмета залога, Залогодержатель имеет право предъявить требование о досрочном возврате Кредита, предоставленного в соответствии с условиями Кредитного договора, или замены Предмета залога иным равноценным имуществом.

10. СРОК ДЕЙСТВИЯ, ПОРЯДОК ИЗМЕНЕНИЯ И РАСТОРЖЕНИЯ ДОГОВОРА, ПРОЧИЕ ПОЛОЖЕНИЯ

10.1. Договор вступает в силу с момента его подписания Сторонами и действует до полного исполнения Заемщиком своих обязательств по Кредитному договору либо прекращает свое действие по иным основаниям, предусмотренным действующим законодательством Российской Федерации.

10.2. Все изменения и дополнения к настоящему Договору должны быть совершены в письменной форме и подписаны Сторонами.

10.3. В случае изменения каких-либо условий Кредитного договора, не влияющих на существо, размер и срок исполнения Кредитного договора, иные его существенные условия, изменения в настоящий Договор могут сторонами не вноситься.

10.4. Споры по настоящему Договору подлежат рассмотрению в соответствии с нормами действующего законодательства Российской Федерации.

10.5. Любое уведомление или требование, направленное Сторонами друг другу по настоящему Договору, должно быть совершено в письменной форме, подписано надлежащим лицом и вручено адресату под расписку либо направлено адресату посыльным (курьерской службой) с вручением под расписку или по почте заказным письмом с уведомлением о вручении по адресу, указанному в ст. 11 настоящего Договора, и по месту жительства/нахождения или другому адресу, указанному в письменном сообщении Стороны о его изменении.

10.6. При изменении реквизитов Залогодателя, указанных в п.11 настоящего Договора, Залогодатель обязан за 3 (Три) рабочих дня до указанных событий уведомить Залогодержателя о предстоящих изменениях, а после их вступления в силу в течение 3 (Трех) рабочих дней предоставить надлежащим образом оформленные документы, подтверждающие факт изменений.

В противном случае вся корреспонденция, направленная Залогодателю, не уведомившему о состоявшемся изменении его места жительства/нахождения, считается доставленной Залогодателю надлежащим образом при условии, что Залогодержатель представит подтверждение отправления корреспонденции заказным письмом с уведомлением о вручении по адресу, указанному в ст. 11 настоящего Договора, и по последнему известному месту жительства/нахождения Залогодателя.

10.7. Все расходы по оформлению настоящего Договора и его исполнению несет Залогодатель.

10.8. Все спорные вопросы Стороны решают путем переговоров. Срок рассмотрения требований по настоящему Договору – 5 (Пять) рабочих дней с даты получения требования, но не более 10 (Десяти) рабочих дней с даты направления требования.

При этом Залогодатель считается извещенным о требованиях или уведомлениях Залогодержателя, предусмотренных настоящим Договором, в дату, которая им проставлена на копии требования или уведомления, в случае вручения требования или уведомления под расписку, в дату, указанную в почтовом уведомлении о вручении требования или уведомления по адресам, указанным в ст. 11 настоящего Договора, в дату отказа от получения требования или уведомления, если этот отказ зафиксирован организацией почтовой связи или курьерской службой, в дату, на которую требование или уведомление не вручено в связи с отсутствием адресата по адресу, указанному в ст.11. настоящего Договора, о чем организация почтовой связи проинформировала отправителя требования или уведомления.

10.9. Договор заключен в 2 (Двух) экземплярах, имеющих равную юридическую силу, по одному экземпляру для каждой из сторон.

10.10. В случае если какое-либо лицо (в том числе поручитель) исполнит обязательство Заемщика по Кредитному договору перед Кредитором частично, к такому солидарному или долевому кредитору Заемщика не переходят права залогодержателя в отношении Предмета залога. Такое лицо будет являться залогодержателем Предмета залога только при полном исполнении обязательства Заемщика по Кредитному договору.

10.11. Во всем остальном, что не предусмотрено настоящим Договором, Стороны будут руководствоваться действующим законодательством Российской Федерации.

11. АДРЕСА, ПЛАТЕЖНЫЕ РЕКВИЗИТЫ И ПОДПИСИ СТОРОН

Залогодержатель:
ПАО БАНК «ЮГРА»

ОГРН 1028600001770, ИНН 8605000586, КПП 860501001
Адрес места нахождения: Россия, 628684, Ханты-Мансийский автономный округ - Югра, г. Мегион, проспект Победы, д. 8/1,
корреспондентский счет 30101810245250000434 в Отделении 1 Главного управления Центрального банка Российской Федерации по Центральному федеральному округу г. Москва, БИК 044525434

Филиал ПАО БАНК «ЮГРА» в г. Москве,
ИНН 8605000586,
Адрес места нахождения: 115035, г. Москва, ул. Садовническая, д. 54, стр. 1,
тел. 959-00-02, 959-58-20, корреспондентский субсчет №30101810345250000282 в ГУ Банка России по Центральному федеральному округу,
БИК 044525282

Залогодатель:
ООО «ВОСТОК»

Адрес места нахождения: 107023, г. Москва, ул. Электрозаводская, д.52, стр.21
ОГРН 1137746125153
ИНН/КПП 7718921723/771801001
р/с 40702810001010001933
в/с 40702840301010001933
в/с 40702978901010001933
в Филиале ПАО БАНК «ЮГРА» в г. Москве
Корреспондентский счет №30101810345250000282 в ГУ Банка России по Центральному федеральному округу, БИК 044525282

От Залогодержателя:

Председатель Правления
ПАО БАНК «ЮГРА»

_____ (Шиляев Д.В.)

М.П.

От Залогодателя:

Генеральный директор

_____ (Лобзев Д.М.)

М.П.

Приложение № 1 к
Договору о залоге движимого имущества
№ 137/ДЗ-14 от «21» сентября 2016г.

ОПИСЬ
движимого имущества, переданного в залог Залогодателем

ИМУЩЕСТВО, ПЕРЕДАННОЕ В ЗАЛОГ

№ п/п	Предмет залога	Оценочная стоимость, руб.
1	Компьютер Intel Core i5-4440/ASUS, 000001525, 42 602.64	15 975,99
2	Контейнер б/у 20-фут, 000001526, 55 084.75	20 656,78
3	Контейнер б/у 20-фут, 000001527, 55 084.74	20 656,78
4	Контейнер б/у 20-фут, 000001528, 55 084.75	20 656,78
5	Контейнер б/у 20-фут, 000001529, 55 084.74	20 656,78
6	Здание мобильное модели "САВА"8х2,4 на шасси "Жилое на 8 человек" (4004), 000001009, 631 850.20	236 943,83
7	Здание мобильное модели "САВА"8х2,4 на шасси "Жилое на 8 человек" (4005), 000001010, 631 850.16	236 943,81
8	Здание мобильное модели "САВА"8х2,4 на шасси "Жилое на 8 человек" (4006), 000001011, 631 850.20	236 943,83
9	Здание мобильное модели "САВА"8х2,4 на шасси "Жилое на 8 человек" (4007), 000001012, 631 850.20	236 943,83
10	Здание мобильное модели "САВА"8х2,4 на шасси "Жилое на 8 человек" (4008), 000001013, 631 850.20	236 943,83
11	Здание мобильное модели "САВА"8х2,4 на шасси "Жилое на 8 человек" (4032), 000001014, 631 850.20	236 943,83
12	Здание мобильное модели "САВА"8х2,4 на шасси "Жилое на 8 человек" (4042), 000001015, 631 850.20	236 943,83
13	Здание мобильное модели "САВА"8х2,4 на шасси "Жилое на 8 человек" (4034), 000001016, 631 850.20	236 943,83
14	Станок точильно-шлифовальный мод. ТШ-3, 000001017, 92 096.00	34 536,00
15	Стенд СР-70, 000001126, 3 146 268.25	1 179 850,59
16	Головка цементировочная ГЦУ-168Р1 ОТТМ, 000001514, 91 957.50	34 484,06
17	Головка цементировочная ГЦУ-168Р1 ОТТМ, 000001515, 91 957.50	34 484,06
18	Головка цементировочная ГЦУ-245Р1 ОТТМ, 000001516, 119 394.00	44 772,75
19	Головка цементировочная ГЦУ-324Р1 ОТТМ, 000001517, 135 876.00	50 953,50
20	Ключ гидравлический КГ-12М-320, 000001518, 6 456 445.31	2 421 166,99
21	Стенд распресовочный СР-70, 000001519, 4 076 773.14	1 528 789,93
22	Ванна для промывки ВЗД, 000001520, 256 606.34	96 227,38
23	Вагон-дом "Для партии телеметрии с электромагнитным каналом связи" на шасси 8*2,4м (827000000110E013, 000001372, 680 078.39	255 029,40
24	Вагон-дом "Для партии телеметрии с гидравлическим каналом связи" на шасси 8*2,4м (827000000110E0140, 000001373, 680 078.39	255 029,40
25	Датчик натяжения лебедки 82117, 000001557, 550 010.93	206 254,10
26	Датчик натяжения лебедки 82117, 000001558, 550 010.93	206 254,10
27	Система подвесная для подъема телеметрической компановки на стол ротора 60191, 000001559, 144 270.89	54 101,58
28	Ключ трубный фрикционный Petol диаметр 1.875 дюйма, модифицированный для использования с динамометри, 000001560, 67 898.49	25 461,93
29	Пульсатор в сборе, размер 4,125 дюйма F41316SBL-F-PXX-XX-S, 000002041, 3 632 053.53	1 362 020,07
30	Пульсатор в сборе,размер 4,125 дюйма F41316SBL-F-PXX-XX-S, 000002042, 3 632 053.54	1 362 020,08
31	Пульсатор в сборе,размер 4,125 дюйма F41316SBL-F-PXX-XX-S, 000002043, 3 632 053.53	1 362 020,07
32	Пульсатор в сборе,размер 4,125 дюйма F41316SBL-F-PXX-XX-S, 000002044, 3 632 053.54	1 362 020,08
33	Система наземная с картой фильтрации сигнала (DSP) ,облегченный вариант, без компьютера 60500-513, 000002045, 4 885 301.12	1 831 987,92
34	Система наземная с картой фильтрации сигнала (DSP) ,облегченный вариант, без компьютера 60500-513, 000002046, 4 885 301.12	1 831 987,92
35	Система наземная с картой фильтрации сигнала (DSP) ,облегченный вариант, без компьютера	1 831 987,92

	60500-513, 000002047, 4 885 301.11	
36	Система наземная с картой фильтрации сигнала (DSP) ,облегченный вариант, без компьютера 60500-513, 000002048, 4 885 301.12	1 831 987,92
37	Система наземная с картой фильтрации сигнала (DSP), облегченный вариант, без компьютера 60500-513, 000002049, 4 911 120.45	1 841 670,17
38	Система наземная с картой фильтрации сигнала (DSP), облегченный вариант, без компьютера 60500-513, 000002050, 4 911 120.45	1 841 670,17
39	Система наземная с картой фильтрации сигнала (DSP), облегченный вариант, без компьютера 60500-513, 000002051, 4 911 120.45	1 841 670,17
40	Система наземная с картой фильтрации сигнала (DSP), облегченный вариант, без компьютера 60500-513, 000002052, 4 911 120.44	1 841 670,17
41	Система наземная с картой фильтрации сигнала (DSP), облегченный вариант, без компьютера 60500-513, 000002053, 4 911 120.45	1 841 670,17
42	Система наземная с картой фильтрации сигнала (DSP)облегченный вариант без компьютера 60500-513, 000002054, 4 885 301.12	1 831 987,92
43	Система наземная с картой фильтрации сигнала (DSP)облегченный вариант без компьютера 60500-513, 000002055, 4 885 301.11	1 831 987,92
44	Система наземная с картой фильтрации сигнала (DSP)облегченный вариант без компьютера 60500-513, 000002056, 4 885 301.12	1 831 987,92
45	Система подвесная для подъема телеметрической компоновки на стол ротора 60191, 000002057, 145 855.07	54 695,65
46	Система подвесная для подъема телеметрической компоновки на стол ротора 60191, 000002058, 145 855.07	54 695,65
47	Система подвесная для подъема телеметрической компоновки на стол ротора 60191, 000002059, 145 855.07	54 695,65
48	Система подвесная для подъема телеметрической компоновки на стол ротора 60191, 000002060, 145 855.07	54 695,65
49	Система подвесная для подъема телеметрической компоновки на стол ротора 60191, 000002061, 145 855.07	54 695,65
50	Система подвесная для подъема телеметрической компоновки на стол ротора 60191, 000002062, 145 855.08	54 695,66
51	Система подвесная для подъема телеметрической компоновки на стол ротора 60191, 000002063, 145 855.07	54 695,65
52	Система подвесная для подъема телеметрической компоновки на стол ротора 60191, 000002064, 145 855.07	54 695,65
53	Стенд вакууммирования масла и заправки пульсаторов 60313, 000002065, 1 942 191.68	728 321,88
54	Стенд испытательный пульсатора 60202, 000002066, 746 996.93	280 123,85
55	Термо-плоттер Printrex стоечное исполнение высота 3U 60625, 000002067, 315 089.39	118 158,52
56	Термо-плоттер Printrex стоечное исполнение высота 3U 60625, 000002068, 315 089.40	118 158,53
57	Термо-плоттер Printrex стоечное исполнение высота 3U 60625, 000002069, 315 089.39	118 158,52
58	Термо-плоттер Printrex стоечное исполнение высота 3U 60625, 000002070, 315 089.40	118 158,53
59	Термо-плоттер Printrex стоечное исполнение высота 3U 60625, 000002071, 315 089.39	118 158,52
60	Термо-плоттер Printrex стоечное исполнение высота 3U 60625, 000002072, 315 089.39	118 158,52
61	Тестер литиевых батарей 60401, 000002073, 321 102.47	120 413,43
62	Тестер литиевых батарей 60401, 000002074, 321 102.48	120 413,43
63	Тестер литиевых батарей 60401, 000002075, 321 102.47	120 413,43
64	Тестер литиевых батарей 60401, 000002076, 321 102.48	120 413,43
65	Тестер литиевых батарей 60401, 000002077, 321 102.47	120 413,43
66	Тестер литиевых батарей 60401, 000002078, 321 102.48	120 413,43
67	Тестер литиевых батарей 60401, 000002079, 321 102.47	120 413,43
68	Тестер литиевых батарей 60401, 000002080, 321 102.48	120 413,43
69	Тестер литиевых батарей 60401, 000002081, 321 102.47	120 413,43
70	Тестер литиевых батарей 60401, 000002082, 321 102.48	120 413,43
71	Калибр-пробка Р 3-101, кольцо Р, 000002083, 45 863.18	17 198,69
72	Тестер пульсатора и датчика потока 60201, 000002084, 587 637.18	220 363,94
73	Калибр-пробка Р 3-102, кольцо Р, 000002085, 45 863.18	17 198,69
74	Тестер телеметрической компоновки в сборе 60402, 000002086, 321 102.47	120 413,43
75	Тестер телеметрической компоновки в сборе 60402, 000002087, 321 102.48	120 413,43
76	Тестер телеметрической компоновки в сборе 60402, 000002088, 321 102.47	120 413,43
77	Тестер телеметрической компоновки в сборе 60402, 000002089, 321 102.48	120 413,43
78	Тестер телеметрической компоновки в сборе 60402, 000002090, 321 102.47	120 413,43
79	Тестер телеметрической компоновки в сборе 60402, 000002091, 321 102.48	120 413,43
80	Тестер телеметрической компоновки в сборе 60402, 000002092, 321 102.47	120 413,43
81	Тестер телеметрической компоновки в сборе 60402, 000002093, 321 102.48	120 413,43
82	Тестер телеметрической компоновки в сборе 60402, 000002094, 321 102.47	120 413,43

83	Тестер телеметрической компоновки в сборе 60402, 000002095, 321 102.48	120 413,43
84	Калибр-пробка Р З-108, кольцо Р, 000002096, 55 355.40	20 758,28
85	Калибр-пробка Р З-117, кольцо Р, 000002097, 64 215.48	24 080,81
86	Калибр-пробка Р З-122, кольцо Р, 000002098, 81 181.89	30 443,21
87	Тиски фрикционные Petol 81305, 000002099, 133 463.53	50 048,82
88	Калибр-пробка Р З-147, кольцо Р, 000002100, 98 962.35	37 110,88
89	Калибр-пробка Р З-152, кольцо Р, 000002101, 90 935.42	34 100,78
90	Калибр-пробка Р З-163, кольцо Р, 000002102, 114 343.88	42 878,96
91	Калибр-пробка Р З-171, кольцо Р, 000002103, 110 037.45	41 264,04
92	Труба НУБТ 172 (ТБТН-К2-172-127-140-82,6/3-133-9450мм) по ТУ 363-001-86528288-2010 и согласованному , 000002104, 716 390.00	268 646,25
93	Труба НУБТ 172 (ТБТН-К2-172-127-140-82,6/3-133-9450мм) по ТУ 363-001-86528288-2010 и согласованному , 000002105, 716 390.00	268 646,25
94	Калибр-пробка Р З-177, кольцо Р, 000002106, 125 745.60	47 154,60
95	Калибр-пробка Р МК 125х6х1:12 ВТ, кольцо Р, 000002107, 102 736.13	38 526,05
96	Калибр-пробка Р МК 90х6х1:16 ВТ, кольцо Р, 000002108, 50 938.42	19 101,91
97	Труба ТБТН-К2-172-127-140-82,6/3-133-9450мм (НУБТ 172), 000002109, 973 250.20	364 968,83
98	Труба ТБТН-К2-172-127-140-82,6/3-133-9450мм (НУБТ 172), 000002110, 973 250.20	364 968,83
99	Труба ТБТН-К2-172-127-140-82,6/3-133-9450мм (НУБТ 172), 000002111, 973 250.20	364 968,83
100	Труба ТБТН-К2-172-127-140-82,6/3-133-9450мм (НУБТ 172), 000002112, 973 250.20	364 968,83
101	Труба ТБТН-К2-172-127-140-82,6/3-133-9450мм (НУБТ 172), 000002113, 973 250.20	364 968,83
102	Калибр-пробка Р РКТ 154х6,35х1:96, кольцо Р, 000002114, 131 253.00	49 219,88
103	Калибр-пробка Р РКТ 177х5,08х1:16, кольцо Р, 000002115, 158 991.00	59 621,63
104	Патрубок подъемный ППД 3-152, 000002116, 41 927.60	15 722,85
105	Патрубок подъемный ППД 3-152, 000002117, 41 927.60	15 722,85
106	Патрубок подъемный ППД 3-152, 000002118, 41 927.60	15 722,85
107	Патрубок подъемный ППД 3-152, 000002119, 41 927.60	15 722,85
108	Патрубок подъемный ППД 3-152, 000002120, 41 927.60	15 722,85
109	Патрубок подъемный ППД 3-152, 000002121, 41 927.60	15 722,85
110	Патрубок цементировочный ПЦ-89 07 13 с 3-мя переводниками (Мз 102-Нз-102), 000002122, 210 448.79	78 918,30
111	Ключ динамометрический диапазон 0-600 фунтов на фут с индикаторной стрелкой максимального значения 8, 000002123, 62 185.75	23 319,66
112	Ключ динамометрический диапазон 0-600 фунтов на фут с индикаторной стрелкой максимального значения 8, 000002124, 62 185.75	23 319,66
113	Ключ динамометрический диапазон 0-600 фунтов на фут с индикаторной стрелкой максимального значения 8, 000002125, 62 185.75	23 319,66
114	Ключ динамометрический диапазон 0-600 фунтов на фут с индикаторной стрелкой максимального значения 8, 000002126, 62 185.74	23 319,65
115	Ключ динамометрический диапазон 0-600 фунтов на фут с индикаторной стрелкой максимального значения 8, 000002128, 62 185.74	23 319,65
116	Ключ динамометрический диапазон 0-600 фунтов на фут с индикаторной стрелкой максимального значения 8, 000002129, 62 185.75	23 319,66
117	Ключ динамометрический диапазон 0-600 фунтов на фут с индикаторной стрелкой максимального значения 8, 000002130, 62 185.74	23 319,65
118	Ключ динамометрический диапазон 0-600 фунтов на фут с индикаторной стрелкой максимального значения 8, 000002132, 62 869.28	23 575,98
119	Ключ динамометрический диапазон 0-600 фунтов на фут с индикаторной стрелкой максимального значения 8, 000002133, 62 869.27	23 575,98
120	Ключ динамометрический диапазон 0-600 фунтов на фут с индикаторной стрелкой максимального значения 8, 000002134, 62 869.28	23 575,98
121	Ключ динамометрический диапазон 0-600 фунтов на фут с индикаторной стрелкой максимального значения 8, 000002135, 62 869.27	23 575,98
122	Ключ динамометрический диапазон 0-600 фунтов на фут с индикаторной стрелкой максимального значения 8, 000002136, 62 869.28	23 575,98
123	Ключ динамометрический диапазон 0-600 фунтов на фут с индикаторной стрелкой максимального значения 8, 000002137, 62 869.27	23 575,98
124	Ключ динамометрический диапазон 0-600 фунтов на фут с индикаторной стрелкой максимального значения 8, 000002138, 62 869.28	23 575,98
125	Ключ динамометрический диапазон 0-600 фунтов на фут с индикаторной стрелкой максимального значения 8, 000002139, 62 869.27	23 575,98
126	Ключ для установки ротора (серпообразный , со сменяемыми штифтами) 60575, 000002140, 88 850.82	33 319,06
127	Ключ для установки ротора (серпообразный , со сменяемыми штифтами) 60575, 000002141, 88 850.83	33 319,06

128	Ключ для установки ротора (серпообразный , со сменяемыми штифтами) 60575, 000002142, 88 850.82	33 319,06
129	Ключ для установки ротора (серпообразный , со сменяемыми штифтами) 60575, 000002143, 88 850.83	33 319,06
130	Ключ для установки ротора (серпообразный , со сменяемыми штифтами) 60575, 000002144, 88 850.82	33 319,06
131	Ключ для установки ротора (серпообразный, со сменяемыми штифтами) 60575, 000002145, 89 937.91	33 726,72
132	Ключ для установки ротора (серпообразный, со сменяемыми штифтами) 60575, 000002146, 89 937.92	33 726,72
133	Ключ для установки ротора (серпообразный, со сменяемыми штифтами) 60575, 000002147, 89 937.91	33 726,72
134	Ключ для установки ротора (серпообразный, со сменяемыми штифтами) 60575, 000002148, 89 937.92	33 726,72
135	Ключ для установки ротора (серпообразный, со сменяемыми штифтами) 60575, 000002149, 89 937.91	33 726,72
136	Ключ для установки ротора (серпообразный, со сменяемыми штифтами)60575, 000002150, 88 850.82	33 319,06
137	Ключ для установки ротора (серпообразный, со сменяемыми штифтами)60575, 000002151, 88 850.82	33 319,06
138	Ключ для установки ротора (серпообразный, со сменяемыми штифтами)60575, 000002152, 88 850.82	33 319,06
139	Ключ трубный фрикционный Petol диаметр 1,875 дюйма, 82045, 000002153, 59 698.18	22 386,82
140	Ключ трубный фрикционный Petol диаметр 1,875 дюйма, 82045, 000002154, 59 698.18	22 386,82
141	Ключ трубный фрикционный Petol диаметр 1,875 дюйма, 82045, 000002155, 59 698.19	22 386,82
142	Ключ трубный фрикционный Petol диаметр 1,875 дюйма, 82045, 000002156, 59 698.18	22 386,82
143	Ключ трубный фрикционный Petol диаметр 1,875 дюйма, 82045, 000002157, 59 698.19	22 386,82
144	Ключ трубный фрикционный Petol диаметр 1,875 дюйма, 82045, 000002158, 59 698.18	22 386,82
145	Ключ трубный фрикционный Petol диаметр 1,875 дюйма, 82045, 000002159, 59 698.19	22 386,82
146	Ключ трубный фрикционный Petol диаметр 1,875 дюйма, 82045, 000002160, 59 698.18	22 386,82
147	Ключ трубный фрикционный Petol диаметр 1,875 дюйма,модифицированный для использования с динамометрич, 000002161, 67 160.31	25 185,12
148	Ключ трубный фрикционный Petol диаметр 1,875 дюйма,модифицированный для использования с динамометрич, 000002162, 67 160.31	25 185,12
149	Ключ трубный фрикционный Petol диаметр 1,875 дюйма,модифицированный для использования с динамометрич, 000002163, 67 160.31	25 185,12
150	Ключ трубный фрикционный Petol диаметр 1,875 дюйма,модифицированный для использования с динамометрич, 000002164, 67 160.31	25 185,12
151	Ключ трубный фрикционный Petol диаметр 1,875 дюйма,модифицированный для использования с динамометрич, 000002165, 67 160.30	25 185,11
152	Ключ трубный фрикционный Petol диаметр 1.875 дюйма 82045, 000002166, 60 473.29	22 677,48
153	Ключ трубный фрикционный Petol диаметр 1.875 дюйма 82045, 000002167, 60 473.29	22 677,48
154	Ключ трубный фрикционный Petol диаметр 1.875 дюйма 82045, 000002168, 60 473.29	22 677,48
155	Ключ трубный фрикционный Petol диаметр 1.875 дюйма 82045, 000002169, 60 473.29	22 677,48
156	Ключ трубный фрикционный Petol диаметр 1.875 дюйма 82045, 000002170, 60 473.29	22 677,48
157	Ключ трубный фрикционный Petol диаметр 1.875 дюйма 82045, 000002171, 60 473.29	22 677,48
158	Ключ трубный фрикционный Petol диаметр 1.875 дюйма 82045, 000002172, 60 473.29	22 677,48
159	Ключ трубный фрикционный Petol диаметр 1.875 дюйма 82045, 000002173, 60 473.29	22 677,48
160	Ключ трубный фрикционный Petol диаметр 1.875 дюйма 82045, 000002174, 60 473.29	22 677,48
161	Ключ трубный фрикционный Petol диаметр 1.875 дюйма 82045, 000002175, 60 473.29	22 677,48
162	Ключ трубный фрикционный Petol диаметр 1.875 дюйма 82045, 000002176, 60 473.28	22 677,48
163	Ключ трубный фрикционный Petol диаметр 1.875 дюйма, модифицированный для использования с динамометри, 000002177, 67 898.49	25 461,93
164	Ключ трубный фрикционный Petol диаметр 1.875 дюйма, модифицированный для использования с динамометри, 000002178, 67 898.49	25 461,93
165	Ключ трубный фрикционный Petol диаметр 1.875 дюйма, модифицированный для использования с динамометри, 000002179, 67 898.49	25 461,93
166	Ключ трубный фрикционный Petol диаметр 1.875 дюйма, модифицированный для использования с динамометри, 000002180, 67 898.49	25 461,93
167	Ключ трубный фрикционный Petol диаметр 1.875 дюйма, модифицированный для использования с динамометри, 000002181, 67 898.48	25 461,93
168	Ключ трубный фрикционный Petol под диаметр 1.875 дюйма 82045, 000002182, 59 698.18	22 386,82
169	Ключ трубный фрикционный Petol под диаметр 1.875 дюйма 82045, 000002183, 59 698.18	22 386,82
170	Ключ трубный фрикционный Petol под диаметр 1.875 дюйма 82045, 000002184, 59 698.18	22 386,82
171	Ключ трубный фрикционный Petol под диаметр 1.875 дюйма 82045, 000002185, 59 698.19	22 386,82

172	Ключ трубный фрикционный Petol под диаметр 1.875 дюйма 82045, 000002186, 59 698.18	22 386,82
173	Ключ трубный фрикционный Petol под диаметр 1.875 дюйма,модифицированный для использования с динамоме, 000002187, 67 160.31	25 185,12
174	Ключ трубный фрикционный Petol под диаметр 1.875 дюйма,модифицированный для использования с динамоме, 000002188, 67 160.31	25 185,12
175	Ключ трубный фрикционный Petol под диаметр 1.875 дюйма,модифицированный для использования с динамоме, 000002189, 67 160.31	25 185,12
176	Ключ трубный фрикционный Petol под диаметр 1.875 дюйма,модифицированный для использования с динамоме, 000002190, 67 160.30	25 185,11
177	Контейнер для телеметрического оборудования 82232, 000002191, 483 940.41	181 477,65
178	Контейнер для телеметрического оборудования 82232, 000002192, 483 940.41	181 477,65
179	Контейнер для телеметрического оборудования 82232, 000002193, 483 940.41	181 477,65
180	Контейнер для телеметрического оборудования 82232, 000002194, 483 940.41	181 477,65
181	Контейнер для телеметрического оборудования 82232, 000002195, 483 940.41	181 477,65
182	Контейнер для телеметрического оборудования 82232, 000002196, 483 940.40	181 477,65
183	Контейнер для телеметрического оборудования 82232, 000002197, 483 940.41	181 477,65
184	Контейнер для телеметрического оборудования 82232, 000002198, 483 940.40	181 477,65
185	Контейнер для телеметрического оборудования 82232, 000002199, 483 940.41	181 477,65
186	Контейнер для телеметрического оборудования 82232, 000002200, 483 940.40	181 477,65
187	Коробка коммутационная для подключения датчика потока и пульсатора к компьютеру 60491, 000002201, 248 998.97	93 374,61
188	Аппарат сварочный инверторный Пионер-5000, 000001130, 74 863.99	28 074,00
189	Аппарат вд с п/воды HDS 12/18-4S, 000001052, 167 207.74	62 702,90
190	Станок ленточнопильный СРЗ-200-01-П, 000001053, 196 855.00	73 820,63
191	Устройство МФУ Kyosera FS-C8525MFP копир-принтер-сканер , 000001054, 72 138.56	27 051,96
192	Плоттер HP DesignJet T520 36ine-Printer(с подставкой), 000001340, 65 580.51	24 592,69
193	Контейнер б/у 40-футовый стандартный (стальной), 000001404, 101 694.92	38 135,60
194	Контейнер б/у 40-футовый стандартный (стальной), 000001405, 101 694.92	38 135,60
195	Квадрант оптический КО-60, 000001542, 40 696.08	15 261,03
196	Квадрант оптический КО-60, 000001543, 40 696.08	15 261,03
197	Квадрант оптический КО-60, 000001544, 40 696.08	15 261,03
198	Квадрант оптический КО-60, 000001545, 40 696.08	15 261,03
199	Квадрант оптический КО-60, 000001546, 40 696.08	15 261,03
200	Квадрант оптический КО-60, 000001547, 40 696.08	15 261,03
201	Ноутбук HP ProBook 450 G2 Core i3 5010U/4Gb/ 500Gb/DVD-RW/15.6"/HD (1366x768)/Windows 8.1 Profession, 000001548, 44 419.42	16 657,28
202	Ноутбук HP ProBook 450 G2 Core i3 5010U/4Gb/ 500Gb/DVD-RW/15.6"/HD (1366x768)/Windows 8.1 Profession, 000001549, 44 419.42	16 657,28
203	Ноутбук HP ProBook 450 G2 Core i3 5010U/4Gb/ 500Gb/DVD-RW/15.6"/HD (1366x768)/Windows 8.1 Profession, 000001550, 44 419.41	16 657,28
204	Ноутбук HP ProBook 450 G2 Core i3 5010U/4Gb/ 500Gb/DVD-RW/15.6"/HD (1366x768)/Windows 8.1 Profession, 000001551, 44 419.42	16 657,28
205	Ноутбук HP ProBook 450 G2 Core i3 5010U/4Gb/ 500Gb/DVD-RW/15.6"/HD (1366x768)/Windows 8.1 Profession, 000001552, 44 419.41	16 657,28
206	Ноутбук HP ProBook 450 G2 Core i3 5010U/4Gb/ 500Gb/DVD-RW/15.6"/HD (1366x768)/Windows 8.1 Profession, 000001553, 44 419.42	16 657,28
207	Ноутбук HP ProBook 450 G2 Core i3 5010U/4Gb/ 500Gb/DVD-RW/15.6"/HD (1366x768)/Windows 8.1 Profession, 000001554, 44 419.41	16 657,28
208	Ноутбук HP ProBook 450 G2 Core i3 5010U/4Gb/ 500Gb/DVD-RW/15.6"/HD (1366x768)/Windows 8.1 Profession, 000001555, 44 419.42	16 657,28
209	Ноутбук HP ProBook 450 G2 Core i3 5010U/4Gb/ 500Gb/DVD-RW/15.6"/HD (1366x768)/Windows 8.1 Profession, 000001556, 44 419.41	16 657,28
210	Контейнер 20 фт CKLU 2024100, 000001522, 58 917.76	22 094,16
211	Аппарат высокого давления с п/воды HDS 12/18-4S*EU-1, 000001523, 235 991.52	88 496,82
212	Блок коммуникации для программирования интерфейсного блока и инклинометра 60828, 000001561, 394 235.96	147 838,49
213	Гамма-зонд 150С, неизвлекаемое исполнение 60502-002-ТМ, 000001562, 2 779 868.39	1 042 450,65
214	Гамма-зонд 150С, неизвлекаемое исполнение 60502-002-ТМ, 000001563, 2 779 868.38	1 042 450,64
215	Вагон-дом " Жилой на 8 человек" на шасси, 000001564, 769 512.33	288 567,12
216	Вагон-дом "Для партии телеметрии с гидравлическим каналом связи" на шасси, 000001565, 759 206.82	284 702,56
217	Гамма-зонд 150°С, неизвлекаемое исполнение 60502-002-ТМ, 000001566, 2 736 166.61	1 026 062,48
218	Головка цементировочная ГЦУ-127 А в комплекте с 4-мя переводниками , 000001567, 89 974.76	33 740,54
219	Датчик давления 82178, 000001568, 145 174.70	54 440,51
220	Дисплей бурильщика 2800-ACW, 000001569, 1 989 474.73	746 053,02

221	Инклинометр 150°С, со встроенной памятью 32 Мб, модификация под вдвижной центратор 60474-К32-AQ-V-F-, 000001570, 5 253 439.90	1 970 039,96
222	Инклинометр 150°С, со встроенной памятью 32 Мб, модификация под вдвижной центратор 60474-К32-AQ-V-F-, 000001571, 5 253 439.90	1 970 039,96
223	Инклинометр 150С, со встроенной памятью 32Мб, модификация под вдвижной центратор 60474-К32-LQ-N-F-TM, 000001572, 5 305 265.92	1 989 474,72
224	Инклинометр 150С, со встроенной памятью 32Мб, модификация под вдвижной центратор 60474-К32-LQ-N-F-TM, 000001573, 5 305 265.91	1 989 474,72
225	Ключ динамометрический диапазон 0-600 фунтов на фут с индикаторной стрелкой максимального значения 8, 000001574, 62 185.74	23 319,65
226	Атмосферный консистометр HTD 1250, 000001575, 620 966.69	232 862,51
227	Блок коммуникации для программирования интерфейсного блока и инклинометра 60828, 000001576, 394 235.96	147 838,49
228	Ключ динамометрический диапазон 0-600 фунтов на фут с индикаторной стрелкой максимального значения 8, 000001577, 62 869.28	23 575,98
229	Блок коммуникации для программирования интерфейсного блока и инклинометров 60828, 000001578, 388 038.17	145 514,31
230	Блок коммуникации для программирования интнрфейсного блока и инклинометра 60828, 000001579, 388 038.17	145 514,31
231	Блок коммуникации для программирования интнрфейсного блока и инклинометра 60828, 000001580, 388 038.18	145 514,32
232	Ключ для установки ротора (серпообразный, со сменяемыми штифтами) 60575, 000001581, 89 937.91	33 726,72
233	Водяная баня WNB 29, 000001582, 69 349.87	26 006,20
234	Ключ трубный фрикционный Petol диаметр 1,875 дюйма, 82045, 000001583, 59 698.18	22 386,82
235	Гамма-зонд 150С, неизвлекаемое исполнение 60502-002-TM, 000001584, 2 779 868.39	1 042 450,65
236	Гамма-зонд 150С,неизвлекаемое исполнение 60502-002-TM, 000001585, 2 736 166.61	1 026 062,48
237	Гамма-зонд 150С,неизвлекаемое исполнение 60502-002-TM, 000001586, 2 736 166.61	1 026 062,48
238	Ключ трубный фрикционный Petol диаметр 1.875 дюйма 82045, 000001587, 60 473.29	22 677,48
239	Ключ трубный фрикционный Petol диаметр 1.875 дюйма 82045, 000001588, 60 473.29	22 677,48
240	Ключ трубный фрикционный Petol диаметр 1.875 дюйма, модифицированный для использования с динамометри, 000001589, 67 898.49	25 461,93
241	Ключ трубный фрикционный Petol диаметр 1.875 дюйма, модифицированный для использования с динамометри, 000001590, 67 898.49	25 461,93
242	Головка цементировочная ГЦУ-М 245 с 3-мя переводниками (М 245 -НОТТМ 245), 000001591, 272 346.77	102 130,04
243	Головка цементировочная ГЦУ-М 245 с 3-мя переводниками (М 245 -НОТТМ 245), 000001592, 272 346.77	102 130,04
244	Контейнер для телеметрического оборудования 82232, 000001593, 483 790.79	181 421,55
245	Корпус батареи (неизвлекаемое исполнение) - литиевая батарея в комплект не входит, необходимо 2 штук, 000001594, 598 010.32	224 253,87
246	Корпус батареи (неизвлекаемое исполнение) - литиевая батарея в комплект не входит, необходимо 2 штук, 000001595, 598 010.32	224 253,87
247	Корпус батареи (неизвлекаемое исполнение) - литиевая батарея в комплект не входит, необходимо 2 штук, 000001596, 598 010.32	224 253,87
248	Корпус батареи (неизвлекаемое исполнение) - литиевая батарея в комплект не входит, необходимо 2 штук, 000001597, 598 010.31	224 253,87
249	Головка цементировочная ГЦУ-М 324 с 3-мя переводниками (М 324 -НОТТМ 324), 000001598, 272 346.77	102 130,04
250	Корпус батареи (неизвлекаемое исполнение) - литиевая батарея в комплект не входит, необходимо 2 штук, 000001599, 598 010.32	224 253,87
251	Головка цементировочная ГЦУ-М 324 с 3-мя переводниками (М 324 -НОТТМ 324), 000001600, 272 346.77	102 130,04
252	Корпус батареи (неизвлекаемое исполнение) - литиевая батарея в комплект не входит, необходимо 2 штук, 000001601, 598 010.31	224 253,87
253	Корпус батареи (неизвлекаемое исполнение) - литиевая батарея в комплект не входит, необходимо 2 штук, 000001602, 598 010.32	224 253,87
254	Корпус батареи (неизвлекаемое исполнение) - литиевая батарея в комплект не входит, необходимо 2 штук, 000001603, 598 010.31	224 253,87
255	Корпус батареи (неизвлекаемое исполнение) - литиевая батарея в комплект не входит, необходимо 2 штук, 000001604, 598 010.32	224 253,87
256	Головка цементировочная ГЦУ-127 А с 3-мя переводниками (М127-Нз-133), 000001605, 247 587.78	92 845,42
257	Головка цементировочная ГЦУ-127 А с 3-мя переводниками (М127-Нз-133), 000001606, 247 587.78	92 845,42
258	Патрубок цементировочный ПЦ-89 07 13 с 3-мя переводниками (Мз 102-Нз-102), 000001607,	78 918,30

	210 448.79	
259	Головка цементировочная с манифольдом ГЦУ М 168 с 3-мя переводниками , 000001608, 156 546.64	58 704,99
260	Ключ трубный фрикционный Petol диаметр 1.875 дюйма, модифицированный для использования с динамометри, 000001609, 67 898.49	25 461,93
261	Патрубок цементировочный ПЦ-89 07.13 в комплекте с 2-мя переводниками , 000001610, 105 057.42	39 396,53
262	Переводник немагнитный циркуляционный (для установки пульсатора) диаметром 4.75 дюйма тип резьбы 3-1, 000001611, 525 647.83	197 117,94
263	Переводник немагнитный циркуляционный (для установки пульсатора) диаметром 4.75 дюйма тип резьбы 3-1, 000001612, 525 647.83	197 117,94
264	Переводник немагнитный циркуляционный (для установки пульсатора) диаметром 6.75 дюйма тип резьбы 4-1, 000001613, 606 516.74	227 443,78
265	Переводник немагнитный циркуляционный (для установки пульсатора) диаметром 6.75 дюйма тип резьбы 4-1, 000001614, 606 516.74	227 443,78
266	Переводник немагнитный циркуляционный (для установки пульсатора) диаметром 6.75 дюйма тип резьбы 4-1, 000001615, 606 516.74	227 443,78
267	Головка цементировочная ГЦУ-М 168 с 3-мя переводниками (М168-НОТТМ 168), 000001616, 235 208.81	88 203,30
268	Головка цементировочная ГЦУ-М 168 с 3-мя переводниками (М168-НОТТМ 168), 000001617, 235 208.80	88 203,30
269	Переводник подъемный для КНБК 8,00" (201мм) 83182, 000001618, 193 665.74	72 624,65
270	Головка цементировочная с манифольдом ГЦУ М 245 с 3-мя переводниками , 000001619, 182 967.06	68 612,65
271	Приспособление для извлечения, исполнение для перевернутого клапана Т-11173, 000001620, 116 249.26	43 593,47
272	Головка цементировочная с манифольдом ГЦУ М 324 с 3-мя переводниками , 000001621, 196 905.06	73 839,40
273	Приспособление для уст пульсатора-рукоятка Т-10775-001, 000001622, 102 042.73	38 266,02
274	Датчик давления 82178, 000001623, 145 099.89	54 412,46
275	Датчик давления 82178, 000001624, 145 099.89	54 412,46
276	Датчик оборота лебедки 13142, 000001625, 172 244.07	64 591,53
277	Датчик оборота лебедки 13142, 000001626, 172 244.07	64 591,53
278	Датчик оборота лебедки 13142, 000001628, 172 244.06	64 591,52
279	Приспособление для установки пульсатора в циркуляционный переводник-насадка для ориентирования пульс, 000001627, 92 300.44	34 612,67
280	Дисплей бурильщика 2800-ACW, 000001629, 1 956 359.20	733 634,70
281	Дисплей бурильщика 2800-ACW, 000001630, 1 956 359.19	733 634,70
282	Пульсатор в сборе размер 3,44", ротор 2,72" F34272SBL-F-PXX-XX-S, 000001631, 3 581 094.97	1 342 910,61
283	Пульсатор в сборе размер 3,44", ротор 2,72" F34272SBL-F-PXX-XX-S, 000001632, 3 581 094.98	1 342 910,62
284	Дисплей бурильщика 2800-ACW, 000001633, 1 951 798.94	731 924,60
285	Пульсатор в сборе, размер 4,125 дюйма F41316SBL-F-PXX-XX-S, 000001634, 3 632 053.53	1 362 020,07
286	Пульсатор в сборе, размер 4,125 дюйма F41316SBL-F-PXX-XX-S, 000001635, 3 632 053.54	1 362 020,08
287	Инклинометр 150С , со встроенной памятью 32 Мб, модификация под вдвижной центратор 60474-К32-LQ-N-F-, 000001636, 5 253 439.90	1 970 039,96
288	Инклинометр 150С , со встроенной памятью 32 Мб, модификация под вдвижной центратор 60474-К32-LQ-N-F-, 000001637, 5 253 439.90	1 970 039,96
289	Система наземная с картой фильтрации сигнала (DSP) ,облегченный вариант, без компьютера 60500-513, 000001638, 4 885 301.11	1 831 987,92
290	Инклинометр 150С, со встроенной памятью 32Мб, модификация под вдвижной центратор 60474-К32-LQ-N-F-TM, 000001639, 5 305 265.92	1 989 474,72
291	Инклинометр 150С, со встроенной памятью 32Мб, модификация под вдвижной центратор 60474-К32-LQ-N-F-TM, 000001640, 5 305 265.91	1 989 474,72
292	Система наземная с картой фильтрации сигнала (DSP), облегченный вариант, без компьютера 60500-513, 000001641, 4 911 120.45	1 841 670,17
293	Система наземная с картой фильтрации сигнала (DSP), облегченный вариант, без компьютера 60500-513, 000001642, 4 911 120.45	1 841 670,17
294	Инклинометр 150С,со встроенной памятью 32 Мб, модификация под вдвижной центратор 60474-К32-LQ-N-F-TM, 000001643, 5 253 439.90	1 970 039,96
295	Инклинометр 150С,со встроенной памятью 32 Мб, модификация под вдвижной центратор 60474-К32-LQ-N-F-TM, 000001644, 5 253 439.90	1 970 039,96
296	Инклинометр 150С,со встроенной памятью 32 Мб, модификация под вдвижной центратор 60474-К32-LQ-N-F-TM, 000001645, 5 253 439.90	1 970 039,96
297	Тестер литиевых батарей 60401, 000001646, 320 085.40	120 032,03
298	Тестер телеметрической компоновки в сборе 60402, 000001647, 320 085.40	120 032,03

299	Ключ динамометрический диапазон 0-600 фунтов на фут с индикаторной стрелкой максимального значения 8, 000001648, 62 185.75	23 319,66
300	Ключ динамометрический диапазон 0-600 фунтов на фут с индикаторной стрелкой максимального значения 8, 000001649, 62 185.75	23 319,66
301	Ключ динамометрический диапазон 0-600 фунтов на фут с индикаторной стрелкой максимального значения 8, 000001650, 62 185.75	23 319,66
302	Ключ динамометрический диапазон 0-600 фунтов на фут с индикаторной стрелкой максимального значения 8, 000001651, 62 185.74	23 319,65
303	Труба ТБТН-К2-121-105-120-70/3-102-9450мм (НУБТ 121), 000001652, 756 011.00	283 504,13
304	Труба ТБТН-К2-121-105-120-70/3-102-9450мм (НУБТ 121), 000001653, 756 011.00	283 504,13
305	Ключ для установки ротора (серпообразный , со сменяемыми штифтами) 60575, 000001654, 88 850.82	33 319,06
306	Труба ТБТН-К2-172-127-140-82,6/3-133-9450мм (НУБТ 172), 000001655, 973 250.20	364 968,83
307	Ключ для установки ротора (серпообразный, со сменяемыми штифтами) 60575, 000001656, 89 937.92	33 726,72
308	Квадрант оптический КО-60, 000001657, 45 859.50	17 197,31
309	Ключ для установки ротора (серпообразный, со сменяемыми штифтами)60575, 000001658, 88 850.82	33 319,06
310	Ключ для установки ротора (серпообразный, со сменяемыми штифтами)60575, 000001659, 88 850.82	33 319,06
311	Квадрант оптический КО-60, 000001660, 45 859.50	17 197,31
312	Квадрант оптический КО-60, 000001661, 45 859.50	17 197,31
313	Ключ трубный фрикционный Petol диаметр 1,875 дюйма, 82045, 000001662, 59 698.19	22 386,82
314	Ключ трубный фрикционный Petol диаметр 1,875 дюйма, 82045, 000001663, 59 698.18	22 386,82
315	Ключ трубный фрикционный Petol диаметр 1,875 дюйма,модифицированный для использования с динамометрич, 000001664, 67 160.31	25 185,12
316	Ключ трубный фрикционный Petol под диаметр 1.875 дюйма 82045, 000001665, 59 698.18	22 386,82
317	Ключ трубный фрикционный Petol под диаметр 1.875 дюйма 82045, 000001666, 59 698.18	22 386,82
318	Ключ трубный фрикционный Petol под диаметр 1.875 дюйма 82045, 000001667, 59 698.19	22 386,82
319	Ключ трубный фрикционный Petol под диаметр 1.875 дюйма 82045, 000001668, 59 698.18	22 386,82
320	Универсальный инверторный сварочный аппарат Пионер 5000, 000001669, 90 482.36	33 930,89
321	Ключ трубный фрикционный Petol под диаметр 1.875 дюйма,модифицированный для использования с динамоме, 000001670, 67 160.31	25 185,12
322	Ключ трубный фрикционный Petol под диаметр 1.875 дюйма,модифицированный для использования с динамоме, 000001671, 67 160.31	25 185,12
323	Контейнер для телеметрического оборудования 82232, 000001672, 483 707.67	181 390,38
324	Контейнер для телеметрического оборудования 82232, 000001674, 483 707.67	181 390,38
325	Контейнер для телеметрического оборудования 82232, 000001675, 483 707.66	181 390,37
326	Вагон-дом " Жилой на 8 человек" на шасси, 000001676, 769 512.33	288 567,12
327	Вагон-дом " Жилой на 8 человек" на шасси, 000001677, 769 512.33	288 567,12
328	Коробка коммутационная для подключения датчика потока и пульсатора к компьютеру 60491, 000001678, 248 742.42	93 278,41
329	Вагон-дом "Для партии телеметрии с гидравлическим каналом связи" на шасси, 000001679, 759 206.82	284 702,56
330	Вагон-дом "Для партии телеметрии с гидравлическим каналом связи" на шасси, 000001680, 759 206.83	284 702,56
331	Корпус батареи (неизвлекаемое исполнение)- литиевая батарея в комплект не входит, необходимо 2 штук, 000001681, 596 981.81	223 868,18
332	Корпус батареи (неизвлекаемое исполнение)- литиевая батарея в комплект не входит, необходимо 2 штук, 000001682, 596 981.80	223 868,18
333	Корпус батареи (неизвлекаемое исполнение)- литиевая батарея в комплект не входит, необходимо 2 штук, 000001683, 596 981.81	223 868,18
334	Корпус батареи (неизвлекаемое исполнение)- литиевая батарея в комплект не входит, необходимо 2 штук, 000001684, 596 981.80	223 868,18
335	Корпус батареи (неизвлекаемое исполнение) - литиевая батарея в комплект не входит, необходимо 2 штук, 000001685, 598 010.32	224 253,87
336	Корпус батареи (неизвлекаемое исполнение) - литиевая батарея в комплект не входит, необходимо 2 штук, 000001686, 598 010.32	224 253,87
337	Корпус батареи (неизвлекаемое исполнение) - литиевая батарея в комплект не входит, необходимо 2 штук, 000001687, 598 010.32	224 253,87
338	Корпус батареи (неизвлекаемое исполнение) - литиевая батарея в комплект не входит, необходимо 2 штук, 000001688, 598 010.31	224 253,87
339	Корпус батареи (неизвлекаемое исполнение) - литиевая батарея в комплект не входит, необходимо 2 штук, 000001689, 598 010.32	224 253,87
340	Корпус батареи (неизвлекаемое исполнение) - литиевая батарея в комплект не входит,	224 253,87

	необходимо 2 штук, 000001690, 598 010.31	
341	Вагон-дом "Слесарный" стационарный, 000001691, 224 660.10	84 247,54
342	Вагон-дом "Слесарный" стационарный, 000001692, 224 660.09	84 247,53
343	Вагон-дом "Слесарный" стационарный, 000001693, 224 660.09	84 247,53
344	Корпус батареи (неизвлекаемое исполнение)-литиевая батарея в комплект не входит, необходимо 2 штуки , 000001694, 596 981.80	223 868,18
345	Корпус батареи (неизвлекаемое исполнение)-литиевая батарея в комплект не входит, необходимо 2 штуки , 000001695, 596 981.80	223 868,18
346	Корпус батареи (неизвлекаемое исполнение)-литиевая батарея в комплект не входит, необходимо 2 штуки , 000001696, 596 981.81	223 868,18
347	Корпус батареи (неизвлекаемое исполнение)-литиевая батарея в комплект не входит, необходимо 2 штуки , 000001697, 596 981.80	223 868,18
348	Корпус батареи (неизвлекаемое исполнение)-литиевая батарея в комплект не входит, необходимо 2 штуки , 000001698, 596 981.81	223 868,18
349	Корпус батареи (неизвлекаемое исполнение)-литиевая батарея в комплект не входит, необходимо 2 штуки , 000001699, 596 981.80	223 868,18
350	Ключ гидравлический КГ-12М, 000001700, 5 883 992.97	2 206 497,36
351	Ключ динамометрический диапазон 0-600 фунтов на фут с индикаторной стрелкой максимального значения 8, 000001701, 62 185.74	23 319,65
352	Ключ для установки ротора (серпообразный, со сменяемыми штифтами) 60575, 000001702, 89 937.91	33 726,72
353	Ключ трубный фрикционный Petol диаметр 1,875 дюйма,модифицированный для использования с динамометрич, 000001703, 67 160.31	25 185,12
354	Ключ трубный фрикционный Petol диаметр 1.875 дюйма 82045, 000001704, 60 473.29	22 677,48
355	Ключ трубный фрикционный Petol диаметр 1.875 дюйма 82045, 000001705, 60 473.29	22 677,48
356	Коробка коммутационная для подключения датчика потока и пульсатора к компьютеру 60491, 000001706, 248 742.42	93 278,41
357	Нагреватель в сборе 60429, 000001707, 248 742.42	93 278,41
358	Очиститель ультразвуковой 88012, 000001708, 145 265.57	54 474,59
359	Переводник подъемный 4.75 дюйма 83180, 000001709, 154 932.65	58 099,74
360	Переводник подъемный 6.75 дюйма 83181, 000001710, 174 299.53	65 362,32
361	Приспособление для извлечения, исполнение для перевернутого клапана Т-11173, 000001711, 116 249.26	43 593,47
362	Стенд вакууммирования масла и заправки пульсаторов 60313, 000001712, 1 940 190.87	727 571,58
363	Стенд пульсатора испытательный 60202, 000001713, 746 227.26	279 835,22
364	Тестер пульсатора и датчика потока 60201, 000001714, 587 032.11	220 137,04
365	Тиски фрикционные, Petol 81305, 000001715, 133 325.94	49 997,23
366	Корпус защитный блок электроники пульсатора 10832, 000001716, 101 642.44	38 115,92
367	Корпус защитный блок электроники пульсатора 10832, 000001717, 101 642.44	38 115,92
368	Корпус защитный блок электроники пульсатора 10832, 000001718, 101 642.44	38 115,92
369	Корпус защитный блок электроники пульсатора 10832, 000001719, 101 642.44	38 115,92
370	Нагреватель в сборе 60429, 000001720, 248 742.42	93 278,41
371	Очиститель ультразвуковой 88012, 000001721, 145 265.57	54 474,59
372	Переводник немагнитный циркуляционный (для установки пульсатора) диаметром 4,75 дюйма,3-1/2IF(NC 38), 000001722, 517 384.23	194 019,09
373	Переводник немагнитный циркуляционный (для установки пульсатора) диаметром 4,75 дюйма,3-1/2IF(NC 38), 000001723, 517 384.23	194 019,09
374	Переводник немагнитный циркуляционный (для установки пульсатора) диаметром 4.75 дюйма тип резьбы 3-1, 000001724, 525 647.83	197 117,94
375	Переводник немагнитный циркуляционный (для установки пульсатора) диаметром 6,75 дюйма,3-1/2IF(NC50) , 000001725, 596 981.80	223 868,18
376	Переводник немагнитный циркуляционный (для установки пульсатора) диаметром 6,75 дюйма,3-1/2IF(NC50) , 000001726, 596 981.81	223 868,18
377	Переводник немагнитный циркуляционный (для установки пульсатора) диаметром 6,75 дюйма,3-1/2IF(NC50) , 000001727, 596 981.80	223 868,18
378	Переводник немагнитный циркуляционный (для установки пульсатора) диаметром 6,75 дюйма,3-1/2IF(NC50) , 000001728, 596 981.81	223 868,18
379	Подвесная система для подъема телеметрической компоновки на стол ротора 60191, 000001729, 142 822.89	53 558,58
380	Портативный консистометр (175-112) HTD7716, 000001730, 3 104 832.23	1 164 312,09
381	Пресс E160N, 000001731, 517 094.37	193 910,39
382	Приспособление для извлечения , исполнения для перевернутого клапана Т-11173, 000001732, 109 934.24	41 225,34
383	Приспособление для извлечения,исполнение для перевернутого клапана Т-11173, 000001733, 108 812.34	40 804,63

384	Приспособление для извлечения,исполнение для перевернутого клапана Т-11173, 000001734, 108 812.35	40 804,63
385	Приспособление для испытаний на изгиб образцов-балочек, 000001735, 40 167.83	15 062,94
386	Приспособление для уст пульсатора-рукоятка Т-10775-001, 000001736, 101 598.08	38 099,28
387	Приспособление для уст пульсатора-рукоятка Т-10775-001, 000001737, 101 598.07	38 099,28
388	Приспособление для уст пульсатора-рукоятка Т-10775-001, 000001738, 101 598.08	38 099,28
389	Приспособление для уст пульсатора-рукоятка Т-10775-001, 000001739, 101 598.07	38 099,28
390	Приспособление для уст пульсатора-рукоятка Т-10775-001, 000001740, 101 598.07	38 099,28
391	Приспособление для уст-ки пульсатора в циркул-ный переводник-насадка для ориен-ния пульсатора (испол, 000001741, 94 010.37	35 253,89
392	Приспособление для установки пульсатора в циркуляционный переводник-насадка для ориентирования пульс, 000001742, 92 300.44	34 612,67
393	Приспособление для установки пульсатора в циркуляционный переводник-насадка для ориентирования пульс, 000001743, 92 532.46	34 699,67
394	Приспособление для установки пульсатора в циркуляционный переводник-насадка для ориентирования пульс, 000001744, 92 532.46	34 699,67
395	Пульсатор в сборе размер 3,44", ротор 2,72" F34272SBL-F-PXX-XX-S, 000001745, 3 581 094.97	1 342 910,61
396	Пульсатор в сборе размер 3.44", ротор 2,72" F34272SBL-F-PXX-XX-S, 000001746, 3 616 423.04	1 356 158,64
397	Пульсатор в сборе, размер 3,44,ротор 2,72 F34272SBL-F-PXX-XX-S, 000001747, 3 581 094.97	1 342 910,61
398	Пульсатор в сборе, размер 4,125 дюйма F41316SBL-F-PXX-XX-S, 000001748, 3 632 053.53	1 362 020,07
399	Пульсатор в сборе, размер 4,125 дюйма F41316SBL-F-PXX-XX-S, 000001749, 3 632 053.54	1 362 020,08
400	Пульсатор в сборе,размер 4,125 дюйма F41316SBL-F-PXX-XX-S, 000001750, 3 632 053.54	1 362 020,08
401	Пульсатор в сборе,размер 4,125 дюйма F41316SBL-F-PXX-XX-S, 000001751, 3 632 053.53	1 362 020,07
402	Пульсатор в сборе,размер 4,125 дюйма F41316SBL-F-PXX-XX-S, 000001752, 3 632 053.54	1 362 020,08
403	Система наземная с картой фильтрации сигнала (DSP) ,облегченный вариант, без компьютера 60500-513, 000001753, 4 885 301.12	1 831 987,92
404	Система наземная с картой фильтрации сигнала (DSP), облегченный вариант, без компьютера 60500-513, 000001754, 4 911 120.45	1 841 670,17
405	Система наземная с картой фильтрации сигнала (DSP)облегченный вариант без компьютера 60500-513, 000001755, 4 885 301.12	1 831 987,92
406	Система наземная с картой фильтрации сигнала (DSP)облегченный вариант без компьютера 60500-513, 000001756, 4 885 301.11	1 831 987,92
407	Система наземная с картой фильтрации сигнала (DSP)облегченный вариант без компьютера 60500-513, 000001757, 4 885 301.12	1 831 987,92
408	Система подвесная для подъема телеметрической компановки на стол ротора 60191, 000001758, 144 270.89	54 101,58
409	Система подвесная для подъема телеметрической компановки на стол ротора 60191, 000001759, 144 270.89	54 101,58
410	Система подвесная для подъема телеметрической компоновки на стол ротора 60191, 000001760, 144 846.96	54 317,61
411	Система подвесная для подъема телеметрической компоновки на стол ротора 60191, 000001761, 144 846.96	54 317,61
412	Станок трубонарезной модели СА 984, 000001762, 5 791 525.42	2 171 822,03
413	Стенд вакуумирования масла и заправки пульсаторов 60313, 000001763, 1 940 190.87	727 571,58
414	Стенд испытательный пульсатора 60202, 000001764, 746 227.26	279 835,22
415	Тестер литиевых батарей 60401, 000001765, 318 814.07	119 555,28
416	Тестер литиевых батарей 60401, 000001766, 318 814.08	119 555,28
417	Тестер литиевых батарей 60401, 000001767, 318 814.07	119 555,28
418	Тестер литиевых батарей 60401, 000001768, 318 814.08	119 555,28
419	Тестер пульсатора и датчика потока 60201, 000001769, 587 032.11	220 137,04
420	Тестер телеметрической компоновки в сборе 60402, 000001770, 318 814.07	119 555,28
421	Тестер телеметрической компоновки в сборе 60402, 000001771, 318 814.08	119 555,28
422	Тестер телеметрической компоновки в сборе 60402, 000001772, 318 814.07	119 555,28
423	Тестер телеметрической компоновки в сборе 60402, 000001773, 318 814.08	119 555,28
424	Тиски фрикционные Petol 81305, 000001774, 133 325.94	49 997,23
425	Труба ТБТН-К2-121-105-120-70/3-102-9450мм (НУБТ 121), 000001775, 756 011.00	283 504,13
426	Труба ТБТН-К2-121-105-120-70/3-102-9450мм (НУБТ 121), 000001776, 756 011.00	283 504,13
427	Труба ТБТН-К2-172-127-140-82,6/3-133-9450мм (НУБТ 172), 000001777, 973 250.20	364 968,83
428	Труба ТБТН-К2-172-127-140-82,6/3-133-9450мм (НУБТ 172), 000001778, 973 250.20	364 968,83
429	Шкаф вытяжной лабораторный ЛК-1200 ШВ с тумбой подвесной (1200*690*2000), 000001779, 63 961.19	23 985,45
430	Станок ленточнопильный СРЗ-200-01-П, 000001780, 321 088.99	120 408,37
431	Аппарат вд с п/воды HDS 12/18-4S, 000001781, 197 848.78	74 193,29
432	Ванна для промывки ВЗД, 000001782, 178 769.51	67 038,57
433	Стенд распрессовочный СР-70, 000001783, 3 694 447.14	1 385 417,68

434	Корпус батареи (неизвлекаемое исполнение)- литиевая батарея в комплект не входит, необходимо 2 штук, 000001784, 596 981.80	223 868,18
435	Корпус батареи (неизвлекаемое исполнение)- литиевая батарея в комплект не входит, необходимо 2 штук, 000001785, 596 981.81	223 868,18
436	Корпус батареи (неизвлекаемое исполнение)- литиевая батарея в комплект не входит, необходимо 2 штук, 000001786, 596 981.80	223 868,18
437	Корпус батареи (неизвлекаемое исполнение)- литиевая батарея в комплект не входит, необходимо 2 штук, 000001787, 596 981.81	223 868,18
438	Корпус батареи (неизвлекаемое исполнение)- литиевая батарея в комплект не входит, необходимо 2 штук, 000001788, 596 981.80	223 868,18
439	Корпус батареи (неизвлекаемое исполнение)- литиевая батарея в комплект не входит, необходимо 2 штук, 000001789, 596 981.81	223 868,18
440	Корпус батареи (неизвлекаемое исполнение)- литиевая батарея в комплект не входит, необходимо 2 штук, 000001790, 596 981.80	223 868,18
441	Корпус батареи (неизвлекаемое исполнение)- литиевая батарея в комплект не входит, необходимо 2 штук, 000001791, 596 981.81	223 868,18
442	Корпус батареи (неизвлекаемое исполнение)- литиевая батарея в комплект не входит, необходимо 2 штук, 000001792, 596 981.80	223 868,18
443	Корпус батареи (неизвлекаемое исполнение)- литиевая батарея в комплект не входит, необходимо 2 штук, 000001793, 596 981.81	223 868,18
444	Корпус батареи (неизвлекаемое исполнение)- литиевая батарея в комплект не входит, необходимо 2 штук, 000001794, 596 981.80	223 868,18
445	Корпус батареи (неизвлекаемое исполнение)- литиевая батарея в комплект не входит, необходимо 2 штук, 000001795, 596 981.81	223 868,18
446	Корпус батареи (неизвлекаемое исполнение)- литиевая батарея в комплект не входит, необходимо 2 штук, 000001796, 596 981.80	223 868,18
447	Корпус батареи (неизвлекаемое исполнение)- литиевая батарея в комплект не входит, необходимо 2 штук, 000001797, 596 981.81	223 868,18
448	Корпус батареи (неизвлекаемое исполнение)- литиевая батарея в комплект не входит, необходимо 2 штук, 000001798, 596 981.80	223 868,18
449	Корпус батареи (неизвлекаемое исполнение)- литиевая батарея в комплект не входит, необходимо 2 штук, 000001799, 596 981.80	223 868,18
450	Корпус батареи (неизвлекаемое исполнение) - литиевая батарея в комплект не входит, необходимо 2 штук, 000001800, 598 010.32	224 253,87
451	Корпус батареи (неизвлекаемое исполнение) - литиевая батарея в комплект не входит, необходимо 2 штук, 000001801, 598 010.32	224 253,87
452	Корпус батареи (неизвлекаемое исполнение) - литиевая батарея в комплект не входит, необходимо 2 штук, 000001802, 598 010.32	224 253,87
453	Корпус батареи (неизвлекаемое исполнение) - литиевая батарея в комплект не входит, необходимо 2 штук, 000001803, 598 010.32	224 253,87
454	Корпус батареи (неизвлекаемое исполнение) - литиевая батарея в комплект не входит, необходимо 2 штук, 000001804, 598 010.32	224 253,87
455	Корпус батареи (неизвлекаемое исполнение) - литиевая батарея в комплект не входит, необходимо 2 штук, 000001805, 598 010.31	224 253,87
456	Корпус батареи (неизвлекаемое исполнение) - литиевая батарея в комплект не входит, необходимо 2 штук, 000001806, 598 010.32	224 253,87
457	Корпус батареи (неизвлекаемое исполнение) - литиевая батарея в комплект не входит, необходимо 2 штук, 000001807, 598 010.31	224 253,87
458	Корпус батареи (неизвлекаемое исполнение) - литиевая батарея в комплект не входит, необходимо 2 штук, 000001808, 598 010.32	224 253,87
459	Корпус батареи (неизвлекаемое исполнение) - литиевая батарея в комплект не входит, необходимо 2 штук, 000001809, 598 010.31	224 253,87
460	Корпус батареи (неизвлекаемое исполнение) - литиевая батарея в комплект не входит, необходимо 2 штук, 000001810, 598 010.32	224 253,87
461	Корпус батареи (неизвлекаемое исполнение) - литиевая батарея в комплект не входит, необходимо 2 штук, 000001811, 598 010.31	224 253,87
462	Корпус батареи (неизвлекаемое исполнение) - литиевая батарея в комплект не входит, необходимо 2 штук, 000001812, 598 010.32	224 253,87
463	Корпус батареи (неизвлекаемое исполнение) - литиевая батарея в комплект не входит, необходимо 2 штук, 000001813, 598 010.31	224 253,87
464	Корпус батареи (неизвлекаемое исполнение) - литиевая батарея в комплект не входит, необходимо 2 штук, 000001814, 598 010.32	224 253,87
465	Корпус батареи (неизвлекаемое исполнение) - литиевая батарея в комплект не входит, необходимо 2 штук, 000001815, 598 010.31	224 253,87
466	Корпус батареи (неизвлекаемое исполнение) - литиевая батарея в комплект не входит, необходимо 2 штук, 000001816, 598 010.32	224 253,87

467	Корпус батареи (неизвлекаемое исполнение) - литиевая батарея в комплект не входит, необходимо 2 штук, 000001817, 598 010.31	224 253,87
468	Корпус батареи (неизвлекаемое исполнение) - литиевая батарея в комплект не входит, необходимо 2 штук, 000001818, 598 010.32	224 253,87
469	Корпус батареи (неизвлекаемое исполнение) - литиевая батарея в комплект не входит, необходимо 2 штук, 000001819, 598 010.31	224 253,87
470	Корпус батареи (неизвлекаемое исполнение) - литиевая батарея в комплект не входит, необходимо 2 штук, 000001821, 598 010.32	224 253,87
471	Корпус батареи (неизвлекаемое исполнение)-литиевая батарея в комплект не входит, необходимо 2 штуки , 000001822, 596 981.80	223 868,18
472	Корпус батареи (неизвлекаемое исполнение)-литиевая батарея в комплект не входит, необходимо 2 штуки , 000001824, 596 981.81	223 868,18
473	Корпус батареи (неизвлекаемое исполнение)-литиевая батарея в комплект не входит, необходимо 2 штуки , 000001825, 596 981.80	223 868,18
474	Корпус батареи (неизвлекаемое исполнение)-литиевая батарея в комплект не входит, необходимо 2 штуки , 000001826, 596 981.81	223 868,18
475	Корпус батареи (неизвлекаемое исполнение)-литиевая батарея в комплект не входит, необходимо 2 штуки , 000001827, 596 981.80	223 868,18
476	Корпус батареи (неизвлекаемое исполнение)-литиевая батарея в комплект не входит, необходимо 2 штуки , 000001828, 596 981.81	223 868,18
477	Корпус батареи (неизвлекаемое исполнение)-литиевая батарея в комплект не входит, необходимо 2 штуки , 000001829, 596 981.80	223 868,18
478	Корпус батареи (неизвлекаемое исполнение)-литиевая батарея в комплект не входит, необходимо 2 штуки , 000001830, 596 981.81	223 868,18
479	Корпус батареи (неизвлекаемое исполнение)-литиевая батарея в комплект не входит, необходимо 2 штуки , 000001831, 596 981.80	223 868,18
480	Корпус батареи (неизвлекаемое исполнение)-литиевая батарея в комплект не входит, необходимо 2 штуки , 000001832, 596 981.81	223 868,18
481	Корпус батареи (неизвлекаемое исполнение)-литиевая батарея в комплект не входит, необходимо 2 штуки , 000001833, 596 981.80	223 868,18
482	Корпус батареи (неизвлекаемое исполнение)-литиевая батарея в комплект не входит, необходимо 2 штуки , 000001834, 596 981.81	223 868,18
483	Корпус батареи (неизвлекаемое исполнение)-литиевая батарея в комплект не входит, необходимо 2 штуки , 000001835, 596 981.80	223 868,18
484	Корпус батареи (неизвлекаемое исполнение)-литиевая батарея в комплект не входит, необходимо 2 штуки , 000001836, 596 981.81	223 868,18
485	Корпус батареи (неизвлекаемое исполнение)-литиевая батарея в комплект не входит, необходимо 2 штуки , 000001837, 596 981.80	223 868,18
486	Корпус батареи (неизвлекаемое исполнение)-литиевая батарея в комплект не входит, необходимо 2 штуки , 000001838, 596 981.81	223 868,18
487	Корпус батареи (неизвлекаемое исполнение)-литиевая батарея в комплект не входит, необходимо 2 штуки , 000001839, 596 981.80	223 868,18
488	Корпус батареи (неизвлекаемое исполнение)-литиевая батарея в комплект не входит, необходимо 2 штуки , 000001840, 596 981.80	223 868,18
489	Корпус защитный блок электроники пульсатора 10832, 000001841, 101 642.44	38 115,92
490	Корпус защитный блок электроники пульсатора 10832, 000001842, 101 642.44	38 115,92
491	Корпус защитный блок электроники пульсатора 10832, 000001843, 101 642.44	38 115,92
492	Корпус защитный блок электроники пульсатора 10832, 000001844, 101 642.44	38 115,92
493	Корпус защитный блок электроники пульсатора 10832, 000001845, 101 642.44	38 115,92
494	Корпус защитный блок электроники пульсатора 10832, 000001846, 101 642.44	38 115,92
495	Корпус защитный блок электроники пульсатора 10832, 000001847, 101 642.43	38 115,91
496	Корпус защитный блок электроники пульсатора 10832, 000001848, 101 642.44	38 115,92
497	Нагреватель в сборе 60429, 000001849, 248 998.97	93 374,61
498	Очиститель ультразвуковый 88012, 000001850, 145 415.19	54 530,70
499	Переводник немагнитный циркуляционный (для установки пульсатора) диаметром 4,75 дюйма тип резьбы 3-1, 000001851, 517 384.23	194 019,09
500	Переводник немагнитный циркуляционный (для установки пульсатора) диаметром 4,75 дюйма тип резьбы 3-1, 000001852, 517 384.23	194 019,09
501	Переводник немагнитный циркуляционный (для установки пульсатора) диаметром 4,75 дюйма тип резьбы 3-1, 000001853, 517 384.23	194 019,09
502	Переводник немагнитный циркуляционный (для установки пульсатора) диаметром 4,75 дюйма тип резьбы 3-1, 000001854, 517 384.23	194 019,09
503	Переводник немагнитный циркуляционный (для установки пульсатора) диаметром 4,75 дюйма тип резьбы 3-1, 000001855, 517 384.23	194 019,09
504	Переводник немагнитный циркуляционный (для установки пульсатора) диаметром 4,75 дюйма тип резьбы 3-1, 000001856, 517 384.23	194 019,09

505	Переводник немагнитный циркуляционный (для установки пульсатора) диаметром 4,75 дюйма тип резьбы 3-1, 000001857, 517 384.22	194 019,08
506	Переводник немагнитный циркуляционный (для установки пульсатора) диаметром 4,75 дюйма тип резьбы 3-1, 000001858, 517 384.23	194 019,09
507	Блок коммуникации для программирования интерфейсного блока и инклинометра 60828, 000001859, 394 235.96	147 838,49
508	Блок коммуникации для программирования интерфейсного блока и инклинометра 60828, 000001860, 394 235.95	147 838,48
509	Блок коммуникации для программирования интерфейсного блока и инклинометра 60828, 000001861, 394 235.96	147 838,49
510	Блок коммуникации для программирования интерфейсного блока и инклинометра 60828, 000001862, 394 235.95	147 838,48
511	Переводник немагнитный циркуляционный (для установки пульсатора) диаметром 4.75 дюйма тип резьбы 3-1, 000001863, 525 647.83	197 117,94
512	Переводник немагнитный циркуляционный (для установки пульсатора) диаметром 4.75 дюйма тип резьбы 3-1, 000001864, 525 647.83	197 117,94
513	Переводник немагнитный циркуляционный (для установки пульсатора) диаметром 4.75 дюйма тип резьбы 3-1, 000001865, 525 647.83	197 117,94
514	Переводник немагнитный циркуляционный (для установки пульсатора) диаметром 4.75 дюйма тип резьбы 3-1, 000001866, 525 647.83	197 117,94
515	Переводник немагнитный циркуляционный (для установки пульсатора) диаметром 4.75 дюйма тип резьбы 3-1, 000001867, 525 647.83	197 117,94
516	Переводник немагнитный циркуляционный (для установки пульсатора) диаметром 4.75 дюйма тип резьбы 3-1, 000001868, 525 647.83	197 117,94
517	Переводник немагнитный циркуляционный (для установки пульсатора) диаметром 4.75 дюйма тип резьбы 3-1, 000001869, 525 647.84	197 117,94
518	Переводник немагнитный циркуляционный (для установки пульсатора) диаметром 4.75 дюйма тип резьбы 3-1, 000001870, 525 647.83	197 117,94
519	Переводник немагнитный циркуляционный (для установки пульсатора) диаметром 4.75 дюйма тип резьбы 3-1, 000001871, 525 647.83	197 117,94
520	Блок коммуникации для программирования интерфейсного блока и инклинометров 60828, 000001872, 388 038.18	145 514,32
521	Блок коммуникации для программирования интерфейсного блока и инклинометров 60828, 000001873, 388 038.17	145 514,31
522	Блок коммуникации для программирования интерфейсного блока и инклинометров 60828, 000001874, 388 038.18	145 514,32
523	Блок коммуникации для программирования интерфейсного блока и инклинометров 60828, 000001875, 388 038.17	145 514,31
524	Переводник немагнитный циркуляционный (для установки пульсатора) диаметром 6,75 дюйма,3-1/2IF(NC50) , 000001876, 596 981.81	223 868,18
525	Переводник немагнитный циркуляционный (для установки пульсатора) диаметром 6,75 дюйма,3-1/2IF(NC50) , 000001877, 596 981.81	223 868,18
526	Переводник немагнитный циркуляционный (для установки пульсатора) диаметром 6,75 дюйма,3-1/2IF(NC50) , 000001878, 596 981.80	223 868,18
527	Переводник немагнитный циркуляционный (для установки пульсатора) диаметром 6,75 дюйма,3-1/2IF(NC50) , 000001879, 596 981.81	223 868,18
528	Переводник немагнитный циркуляционный (для установки пульсатора) диаметром 6,75 дюйма,3-1/2IF(NC50) , 000001880, 596 981.80	223 868,18
529	Переводник немагнитный циркуляционный (для установки пульсатора) диаметром 6,75 дюйма,3-1/2IF(NC50) , 000001881, 596 981.81	223 868,18
530	Блок коммуникации для программирования интнрфейсного блока и инклинометра 60828, 000001882, 388 038.18	145 514,32
531	Блок коммуникации для программирования интнрфейсного блока и инклинометра 60828, 000001883, 388 038.18	145 514,32
532	Переводник немагнитный циркуляционный (для установки пульсатора) диаметром 6.75 дюйма тип резьбы 4-1, 000001884, 606 516.74	227 443,78
533	Переводник немагнитный циркуляционный (для установки пульсатора) диаметром 6.75 дюйма тип резьбы 4-1, 000001885, 606 516.74	227 443,78
534	Переводник немагнитный циркуляционный (для установки пульсатора) диаметром 6.75 дюйма тип резьбы 4-1, 000001886, 606 516.74	227 443,78
535	Переводник немагнитный циркуляционный (для установки пульсатора) диаметром 6.75 дюйма тип резьбы 4-1, 000001887, 606 516.74	227 443,78
536	Гамма-зонд 150°С, неизвлекаемое исполнение 60502-002-ТМ, 000001888, 2 736 166.61	1 026 062,48
537	Переводник немагнитный циркуляционный (для установки пульсатора) диаметром 6.75 дюйма тип резьбы 4-1, 000001889, 606 516.74	227 443,78
538	Гамма-зонд 150°С, неизвлекаемое исполнение 60502-002-ТМ, 000001890, 2 736 166.61	1 026 062,48

539	Переводник немагнитный циркуляционный (для установки пульсатора) диаметром 6.75 дюйма тип резьбы 4-1, 000001891, 606 516.73	227 443,77
540	Переводник немагнитный циркуляционный (для установки пульсатора) диаметром 6.75 дюйма тип резьбы 4-1, 000001892, 606 516.74	227 443,78
541	Гамма-зонд 150°С, неизвлекаемое исполнение 60502-002-ТМ, 000001893, 2 736 166.61	1 026 062,48
542	Переводник немагнитный циркуляционный (для установки пульсатора) диаметром 6.75 дюйма тип резьбы 4-1, 000001894, 606 516.73	227 443,77
543	Гамма-зонд 150°С, неизвлекаемое исполнение 60502-002-ТМ, 000001895, 2 736 166.61	1 026 062,48
544	Переводник немагнитный циркуляционный (для установки пульсатора) диаметром 6.75 дюйма тип резьбы 4-1, 000001896, 606 516.74	227 443,78
545	Гамма-зонд 150°С, неизвлекаемое исполнение 60502-002-ТМ, 000001897, 2 736 166.60	1 026 062,48
546	Гамма-зонд 150С, неизвлекаемое исполнение 60502-002-ТМ, 000001898, 2 779 868.39	1 042 450,65
547	Гамма-зонд 150С, неизвлекаемое исполнение 60502-002-ТМ, 000001899, 2 779 868.39	1 042 450,65
548	Гамма-зонд 150С, неизвлекаемое исполнение 60502-002-ТМ, 000001900, 2 779 868.38	1 042 450,64
549	Гамма-зонд 150С, неизвлекаемое исполнение 60502-002-ТМ, 000001901, 2 779 868.39	1 042 450,65
550	Гамма-зонд 150С, неизвлекаемое исполнение 60502-002-ТМ, 000001902, 2 779 868.38	1 042 450,64
551	Гамма-зонд 150С, неизвлекаемое исполнение 60502-002-ТМ, 000001903, 2 779 868.39	1 042 450,65
552	Гамма-зонд 150С, неизвлекаемое исполнение 60502-002-ТМ, 000001904, 2 779 868.38	1 042 450,64
553	Гамма-зонд 150С, неизвлекаемое исполнение 60502-002-ТМ, 000001905, 2 779 868.39	1 042 450,65
554	Гамма-зонд 150С, неизвлекаемое исполнение 60502-002-ТМ, 000001906, 2 779 868.38	1 042 450,64
555	Переводник немагнитный циркуляционный (для установки пульсатора) диаметром 8.00 дюйма тип резьбы 6-5, 000001907, 707 602.86	265 351,07
556	Переводник немагнитный циркуляционный (для установки пульсатора) диаметром 8.00 дюйма тип резьбы 6-5, 000001908, 707 602.86	265 351,07
557	Переводник немагнитный циркуляционный (для установки пульсатора) диаметром 8.00 дюйма тип резьбы 6-5, 000001909, 707 602.86	265 351,07
558	Переводник немагнитный циркуляционный (для установки пульсатора) диаметром 8.00 дюйма тип резьбы 6-5, 000001910, 707 602.87	265 351,08
559	Переводник немагнитный циркуляционный (для установки пульсатора) диаметром 8.00 дюйма тип резьбы 6-5, 000001911, 707 602.86	265 351,07
560	Переводник немагнитный циркуляционный (для установки пульсатора) диаметром 8.00 дюйма тип резьбы 6-5, 000001912, 707 602.86	265 351,07
561	Гамма-зонд 150С,неизвлекаемое исполнение 60502-002-ТМ, 000001913, 2 736 166.61	1 026 062,48
562	Гамма-зонд 150С,неизвлекаемое исполнение 60502-002-ТМ, 000001914, 2 736 166.61	1 026 062,48
563	Гамма-зонд 150С,неизвлекаемое исполнение 60502-002-ТМ, 000001915, 2 736 166.61	1 026 062,48
564	Гамма-зонд 150С,неизвлекаемое исполнение 60502-002-ТМ, 000001916, 2 736 166.61	1 026 062,48
565	Переводник немагнитный циркуляционный (для установки пусьсатора) диаметром 6,75 дюйма тип резьбы 3-1, 000001917, 596 981.80	223 868,18
566	Переводник немагнитный циркуляционный (для установки пусьсатора) диаметром 6,75 дюйма тип резьбы 3-1, 000001918, 596 981.81	223 868,18
567	Переводник немагнитный циркуляционный (для установки пусьсатора) диаметром 6,75 дюйма тип резьбы 3-1, 000001919, 596 981.80	223 868,18
568	Переводник немагнитный циркуляционный (для установки пусьсатора) диаметром 6,75 дюйма тип резьбы 3-1, 000001920, 596 981.80	223 868,18
569	Переводник немагнитный циркуляционный (для установки пусьсатора) диаметром 6,75 дюйма тип резьбы 3-1, 000001921, 596 981.81	223 868,18
570	Переводник немагнитный циркуляционный (для установки пусьсатора) диаметром 6,75 дюйма тип резьбы 3-1, 000001922, 596 981.80	223 868,18
571	Переводник подъемный для КНБК 8,00" (201мм) 83182, 000001923, 193 665.75	72 624,66
572	Датчик давления 82178, 000001924, 145 224.58	54 459,22
573	Датчик давления 82178, 000001925, 145 224.59	54 459,22
574	Датчик давления 82178, 000001926, 145 224.58	54 459,22
575	Датчик давления 82178, 000001927, 145 224.59	54 459,22
576	Датчик давления 82178, 000001928, 145 224.58	54 459,22
577	Датчик давления 82178, 000001929, 145 224.59	54 459,22
578	Датчик давления 82178, 000001930, 145 224.58	54 459,22
579	Датчик давления 82178, 000001931, 145 224.59	54 459,22
580	Датчик давления 82178, 000001932, 145 224.58	54 459,22
581	Датчик натяжения лебедки 82117, 000001933, 550 010.93	206 254,10
582	Датчик натяжения лебедки 82117, 000001934, 550 010.93	206 254,10
583	Датчик натяжения лебедки 82117, 000001935, 550 010.93	206 254,10
584	Переводник подъемный 4.75 дюйма 83180, 000001936, 154 932.66	58 099,75
585	Датчик натяжения лебедки 82117, 000001937, 550 010.93	206 254,10
586	Переводник подъемный 4.75 дюйма 83180, 000001938, 154 932.65	58 099,74
587	Датчик натяжения лебедки 82117, 000001939, 550 010.94	206 254,10

588	Переводник подъемный 4.75 дюйма 83180, 000001940, 154 932.66	58 099,75
589	Датчик натяжения лебедки 82117, 000001941, 550 010.93	206 254,10
590	Переводник подъемный 4.75 дюйма 83180, 000001942, 154 932.65	58 099,74
591	Переводник подъемный 4.75 дюйма 83180, 000001943, 154 932.65	58 099,74
592	Датчик оборота лебедки 13142, 000001944, 172 322.98	64 621,12
593	Датчик оборота лебедки 13142, 000001945, 172 322.98	64 621,12
594	Переводник подъемный 6.75 дюйма 83181, 000001946, 174 299.53	65 362,32
595	Датчик оборота лебедки 13142, 000001947, 172 322.98	64 621,12
596	Переводник подъемный 6.75 дюйма 83181, 000001948, 174 299.53	65 362,32
597	Датчик оборота лебедки 13142, 000001949, 172 322.98	64 621,12
598	Переводник подъемный 6.75 дюйма 83181, 000001950, 174 299.54	65 362,33
599	Датчик оборота лебедки 13142, 000001951, 172 322.97	64 621,11
600	Датчик оборота лебедки 13142, 000001952, 172 322.98	64 621,12
601	Переводник подъемный 6.75 дюйма 83181, 000001953, 174 299.53	65 362,32
602	Датчик оборота лебедки 13142, 000001954, 172 322.97	64 621,11
603	Переводник подъемный 6.75 дюйма 83181, 000001955, 174 299.53	65 362,32
604	Датчик оборота лебедки 13142, 000001956, 172 322.98	64 621,12
605	Датчик оборота лебедки 13142, 000001957, 172 322.97	64 621,11
606	Дисплей бурильщика 2800-ACW, 000001958, 1 981 195.85	742 948,44
607	Приспособление для извлечения , исполнения для перевернутого клапана Т-11173, 000001959, 109 934.23	41 225,34
608	Приспособление для извлечения , исполнения для перевернутого клапана Т-11173, 000001960, 109 934.24	41 225,34
609	Приспособление для извлечения , исполнения для перевернутого клапана Т-11173, 000001961, 109 934.23	41 225,34
610	Приспособление для извлечения , исполнения для перевернутого клапана Т-11173, 000001962, 109 934.24	41 225,34
611	Дисплей бурильщика 2800-ACW, 000001963, 1 981 195.85	742 948,44
612	Дисплей бурильщика 2800-ACW, 000001964, 1 981 195.85	742 948,44
613	Дисплей бурильщика 2800-ACW, 000001965, 1 981 195.84	742 948,44
614	Дисплей бурильщика 2800-ACW, 000001966, 1 981 195.85	742 948,44
615	Дисплей бурильщика 2800-ACW, 000001967, 1 981 195.84	742 948,44
616	Дисплей бурильщика 2800-ACW, 000001968, 1 981 195.85	742 948,44
617	Дисплей бурильщика 2800-ACW, 000001969, 1 981 195.84	742 948,44
618	Приспособление для извлечения, исполнение для перевернутого клапана Т-11173, 000001970, 116 249.26	43 593,47
619	Приспособление для извлечения, исполнение для перевернутого клапана Т-11173, 000001971, 116 249.26	43 593,47
620	Приспособление для извлечения, исполнение для перевернутого клапана Т-11173, 000001972, 116 249.26	43 593,47
621	Дисплей бурильщика 2800-ACW, 000001973, 1 951 798.94	731 924,60
622	Дисплей бурильщика 2800-ACW, 000001974, 1 951 798.94	731 924,60
623	Дисплей бурильщика 2800-ACW, 000001975, 1 951 798.94	731 924,60
624	Дисплей бурильщика 2800-ACW, 000001976, 1 951 798.95	731 924,61
625	Дисплей бурильщика 2800-ACW, 000001977, 1 951 798.94	731 924,60
626	Приспособление для извлечения,исполнение для перевернутого клапана Т-11173, 000001978, 108 812.35	40 804,63
627	Приспособление для извлечения,исполнение для перевернутого клапана Т-11173, 000001979, 108 812.35	40 804,63
628	Инклинометр 150С , со встроенной памятью 32 Мб, модификация под вдвижной центратор 60474-К32-LQ-N-F-, 000001980, 5 253 439.90	1 970 039,96
629	Инклинометр 150С , со встроенной памятью 32 Мб, модификация под вдвижной центратор 60474-К32-LQ-N-F-, 000001981, 5 253 439.90	1 970 039,96
630	Инклинометр 150С , со встроенной памятью 32 Мб, модификация под вдвижной центратор 60474-К32-LQ-N-F-, 000001982, 5 253 439.90	1 970 039,96
631	Инклинометр 150С , со встроенной памятью 32 Мб, модификация под вдвижной центратор 60474-К32-LQ-N-F-, 000001983, 5 253 439.90	1 970 039,96
632	Инклинометр 150С , со встроенной памятью 32 Мб, модификация под вдвижной центратор 60474-К32-LQ-N-F-, 000001984, 5 253 439.90	1 970 039,96
633	Инклинометр 150С , со встроенной памятью 32 Мб, модификация под вдвижной центратор 60474-К32-LQ-N-F-, 000001985, 5 253 439.89	1 970 039,96
634	Приспособление для уст пульсатора-рукоятка Т-10775-001, 000001986, 102 436.34	38 413,63
635	Приспособление для уст пульсатора-рукоятка Т-10775-001, 000001987, 102 436.34	38 413,63
636	Приспособление для уст пульсатора-рукоятка Т-10775-001, 000001988, 102 436.33	38 413,62
637	Приспособление для уст пульсатора-рукоятка Т-10775-001, 000001989, 102 436.34	38 413,63

638	Приспособление для уст пульсатора-рукоятка Т-10775-001, 000001990, 102 436.33	38 413,62
639	Приспособление для уст пульсатора-рукоятка Т-10775-001, 000001991, 102 436.34	38 413,63
640	Приспособление для уст пульсатора-рукоятка Т-10775-001, 000001992, 102 436.33	38 413,62
641	Приспособление для уст пульсатора-рукоятка Т-10775-001, 000001993, 102 436.34	38 413,63
642	Инклинометр 150С, со встроенной памятью 32Мб, модификация под вдвижной центратор 60474-К32-LQ-N-F-TM, 000001994, 5 305 265.92	1 989 474,72
643	Инклинометр 150С, со встроенной памятью 32Мб, модификация под вдвижной центратор 60474-К32-LQ-N-F-TM, 000001995, 5 305 265.91	1 989 474,72
644	Инклинометр 150С, со встроенной памятью 32Мб, модификация под вдвижной центратор 60474-К32-LQ-N-F-TM, 000001996, 5 305 265.92	1 989 474,72
645	Инклинометр 150С, со встроенной памятью 32Мб, модификация под вдвижной центратор 60474-К32-LQ-N-F-TM, 000001997, 5 305 265.91	1 989 474,72
646	Инклинометр 150С, со встроенной памятью 32Мб, модификация под вдвижной центратор 60474-К32-LQ-N-F-TM, 000001998, 5 305 265.92	1 989 474,72
647	Инклинометр 150С, со встроенной памятью 32Мб, модификация под вдвижной центратор 60474-К32-LQ-N-F-TM, 000001999, 5 305 265.91	1 989 474,72
648	Инклинометр 150С, со встроенной памятью 32Мб, модификация под вдвижной центратор 60474-К32-LQ-N-F-TM, 000002000, 5 305 265.92	1 989 474,72
649	Инклинометр 150С, со встроенной памятью 32Мб, модификация под вдвижной центратор 60474-К32-LQ-N-F-TM, 000002001, 5 305 265.91	1 989 474,72
650	Инклинометр 150С, со встроенной памятью 32Мб, модификация под вдвижной центратор 60474-К32-LQ-N-F-TM, 000002002, 5 305 265.92	1 989 474,72
651	Инклинометр 150С, со встроенной памятью 32Мб, модификация под вдвижной центратор 60474-К32-LQ-N-F-TM, 000002003, 5 305 265.91	1 989 474,72
652	Инклинометр 150С,со встроенной памятью 32 Мб, модификация под вдвижной центратор 60474-К32-LQ-N-F-TM, 000002004, 5 253 439.90	1 970 039,96
653	Инклинометр 150С,со встроенной памятью 32 Мб, модификация под вдвижной центратор 60474-К32-LQ-N-F-TM, 000002005, 5 253 439.90	1 970 039,96
654	Инклинометр 150С,со встроенной памятью 32 Мб, модификация под вдвижной центратор 60474-К32-LQ-N-F-TM, 000002006, 5 253 439.90	1 970 039,96
655	Инклинометр 150С,со встроенной памятью 32 Мб, модификация под вдвижной центратор 60474-К32-LQ-N-F-TM, 000002007, 5 253 439.89	1 970 039,96
656	Источник бесперебойного питания 220В в защитном кейсе 61514, 000002008, 97 026.55	36 384,96
657	Источник бесперебойного питания 220В в защитном кейсе 61514, 000002009, 97 026.55	36 384,96
658	Источник бесперебойного питания 220В в защитном кейсе 61514, 000002010, 97 026.55	36 384,96
659	Источник бесперебойного питания 220В в защитном кейсе 61514, 000002011, 97 026.54	36 384,95
660	Источник бесперебойного питания 220В в защитном кейсе 61514, 000002012, 97 026.55	36 384,96
661	Источник бесперебойного питания 220В в защитном кейсе 61514, 000002013, 97 026.54	36 384,95
662	Приспособление для уст-ки пульсатора в циркул-ный переводник-насадка для ориен-ния пульсатора (испол, 000002014, 94 010.37	35 253,89
663	Приспособление для уст-ки пульсатора в циркул-ный переводник-насадка для ориен-ния пульсатора (испол, 000002015, 94 010.36	35 253,89
664	Приспособление для уст-ки пульсатора в циркул-ный переводник-насадка для ориен-ния пульсатора (испол, 000002016, 94 010.37	35 253,89
665	Приспособление для уст-ки пульсатора в циркул-ный переводник-насадка для ориен-ния пульсатора (испол, 000002017, 94 010.36	35 253,89
666	Приспособление для уст-ки пульсатора в циркул-ный переводник-насадка для ориен-ния пульсатора (испол, 000002018, 94 010.36	35 253,89
667	Приспособление для установки пульсатора в циркуляционный переводник-насадка для ориентирования пульс, 000002019, 92 377.85	34 641,69
668	Приспособление для установки пульсатора в циркуляционный переводник-насадка для ориентирования пульс, 000002020, 92 377.84	34 641,69
669	Приспособление для установки пульсатора в циркуляционный переводник-насадка для ориентирования пульс, 000002021, 92 377.85	34 641,69
670	Приспособление для установки пульсатора в циркуляционный переводник-насадка для ориентирования пульс, 000002022, 92 532.46	34 699,67
671	Пульсатор в сборе размер 3,44", ротор 2,72" F34272SBL-F-PXX-XX-S, 000002023, 3 581 094.98	1 342 910,62
672	Пульсатор в сборе размер 3,44", ротор 2,72" F34272SBL-F-PXX-XX-S, 000002024, 3 581 094.98	1 342 910,62
673	Пульсатор в сборе размер 3.44", ротор 2,72" F34272SBL-F-PXX-XX-S, 000002025, 3 616 423.04	1 356 158,64
674	Пульсатор в сборе размер 3.44", ротор 2,72" F34272SBL-F-PXX-XX-S, 000002026, 3 616 423.04	1 356 158,64
675	Пульсатор в сборе размер 3.44", ротор 2,72" F34272SBL-F-PXX-XX-S, 000002027, 3 616 423.04	1 356 158,64
676	Пульсатор в сборе размер 3.44", ротор 2,72" F34272SBL-F-PXX-XX-S, 000002028, 3 616 423.04	1 356 158,64
677	Пульсатор в сборе размер 3.44", ротор 2,72" F34272SBL-F-PXX-XX-S, 000002029, 3 616 423.04	1 356 158,64
678	Пульсатор в сборе размер 3.44", ротор 2,72" F34272SBL-F-PXX-XX-S, 000002030, 3 616 423.04	1 356 158,64
679	Пульсатор в сборе размер 3.44", ротор 2,72" F34272SBL-F-PXX-XX-S, 000002031, 3 616 423.04	1 356 158,64

680	Пульсатор в сборе размер 3.44", ротор 2,72" F34272SBL-F-PXX-XX-S, 000002032, 3 616 423.04	1 356 158,64
681	Пульсатор в сборе размер 3.44", ротор 2,72" F34272SBL-F-PXX-XX-S, 000002033, 3 616 423.04	1 356 158,64
682	Пульсатор в сборе размер 3.44", ротор 2,72" F34272SBL-F-PXX-XX-S, 000002034, 3 616 423.04	1 356 158,64
683	Пульсатор в сборе размер 3.44", ротор 2,72" F34272SBL-F-PXX-XX-S, 000002035, 3 616 423.05	1 356 158,64
684	Пульсатор в сборе размер 3.44", ротор 2,72" F34272SBL-F-PXX-XX-S, 000002036, 3 616 423.04	1 356 158,64
685	Пульсатор в сборе размер 3.44", ротор 2,72" F34272SBL-F-PXX-XX-S, 000002037, 3 616 423.04	1 356 158,64
686	Пульсатор в сборе, размер 3,44,ротор 2,72 F34272SBL-F-PXX-XX-S, 000002038, 3 581 094.98	1 342 910,62
687	Пульсатор в сборе, размер 3,44,ротор 2,72 F34272SBL-F-PXX-XX-S, 000002039, 3 581 094.97	1 342 910,61
688	Пульсатор в сборе, размер 3,44,ротор 2,72 F34272SBL-F-PXX-XX-S, 000002040, 3 581 094.98	1 342 910,62
689	Комплект изолятора с проточной системой № 11, 000001426, 1 115 802.40	418 425,90
690	Комплект изолятора с проточной системой № 12, 000001427, 1 151 224.70	431 709,26
691	Комплект изолятора с проточной системой № 16, 000001428, 1 151 224.70	431 709,26
692	Комплект изолятора с проточной системой № 19, 000001429, 1 151 224.70	431 709,26
693	Корпус НУ № 7, 000001430, 478 201.03	179 325,39
694	Корпус НУ № 8, 000001431, 478 201.03	179 325,39
695	Корпус НУ № 14, 000001432, 478 201.03	179 325,39
696	Корпус НУ № 15, 000001433, 478 201.03	179 325,39
697	Комплект изолятора с проточной системой (D203) № 13, 000001434, 1 363 758.48	511 409,43
698	Комплект изолятора с проточной системой (D203) № 14, 000001435, 1 363 758.49	511 409,43
699	Комплект изолятора с проточной системой (D203) № 20, 000001436, 1 363 758.48	511 409,43
700	Комплект изолятора с проточной системой (D203) № 21, 000001437, 1 363 758.49	511 409,43
701	Корпус НУ (D203) № 9, 000001438, 602 179.07	225 817,15
702	Корпус НУ (D203) № 10, 000001439, 602 179.07	225 817,15
703	Корпус НУ (D203) № 16, 000001440, 602 179.07	225 817,15
704	Корпус НУ (D203) № 17, 000001441, 602 179.07	225 817,15
705	Модуль сенсоров № 18, 000001442, 1 346 047.34	504 767,75
706	Модуль сенсоров № 19, 000001443, 1 346 047.34	504 767,75
707	Модуль сенсоров № 20, 000001444, 1 346 047.34	504 767,75
708	Модуль сенсоров № 23, 000001445, 1 346 047.34	504 767,75
709	Модуль сенсоров № 24, 000001446, 1 346 047.33	504 767,75
710	Модуль сенсоров № 26, 000001447, 1 346 047.34	504 767,75
711	Модуль силовой № 13, 000001448, 531 334.47	199 250,43
712	Модуль силовой № 18, 000001449, 531 334.47	199 250,43
713	Модуль силовой № 19, 000001450, 531 334.47	199 250,43
714	Модуль силовой № 23, 000001451, 531 334.47	199 250,43
715	Модуль силовой № 24, 000001452, 531 334.48	199 250,43
716	Модуль силовой № 34, 000001453, 531 334.47	199 250,43
717	Модуль кабельный № 20, 000001454, 177 111.49	66 416,81
718	Модуль кабельный № 21, 000001455, 177 111.49	66 416,81
719	Модуль кабельный № 22, 000001456, 177 111.49	66 416,81
720	Модуль кабельный № 26, 000001457, 177 111.49	66 416,81
721	Модуль кабельный № 27, 000001458, 177 111.49	66 416,81
722	Модуль кабельный № 28, 000001459, 177 111.49	66 416,81
723	Модуль гамма каротажа № 4, 000001460, 460 489.88	172 683,71
724	Модуль гамма каротажа № 5, 000001461, 460 489.88	172 683,71
725	Модуль гамма каротажа № 6, 000001462, 460 489.88	172 683,71
726	Монитор бурильщика, 000001463, 177 111.49	66 416,81
727	Монитор бурильщика, 000001464, 177 111.49	66 416,81
728	Монитор бурильщика, 000001465, 177 111.50	66 416,81
729	Монитор бурильщика, 000001466, 177 111.49	66 416,81
730	Стенд прокрутки генератора, 000001467, 70 844.60	26 566,73
731	Стол обслуживания ТГС, 000001468, 123 978.04	46 491,77
732	Таль электрическая ТЭ320, (г/п 3,2тн: в/п 12м) Р/р-5М, Тот -20+40С, 000001127, 122 838.19	46 064,32
733	Ключ гидравлический КГ-12М, 000001128, 5 013 213.50	1 879 955,06
734	Ванна для промывки ВЗД, 000001129, 149 199.00	55 949,63
735	Комплекс СИБ 2.1, 000001035, 10 315 945.12	3 868 479,42
736	Комплекс СИБ 2.1, 000001036, 10 315 945.11	3 868 479,42
737	Лаборатория тампонажных растворов, 000001018, 3 894 275.75	1 460 353,41
738	Ноутбук ASUS UX301LA-DE056P Intel i7-4558/8G/SSD 512G/13.3 WQHD, 000001406, 68 970.26	25 863,85
739	Тестер диагностический АСКАН-10, 000001536, 40 978.81	15 367,05
740	Вагон-дом "Для партии телеметрии с гидравлическим каналом связи" на шасси 8*2,4м (827000000110E0141, 000001374, 680 078.39	255 029,40
741	Вагон-дом "Для партии телеметрии с гидравлическим каналом связи" на шасси 8*2,4м (827000000110E0142, 000001375, 680 078.39	255 029,40

742	Вагон-дом "Для партии телеметрии с электромагнитным каналом связи"на шасси8*2,4м (827000000110F0010), 000001376, 680 589.41	255 221,03
743	Вагон-дом "Жилой на 8 человек" на шасси 8*2,4м (827000000110E0132), 000001377, 683 144.49	256 179,18
744	Вагон-дом (Офис Жилой) для лаборатории (буровых растворов)на шасси 8*2,4м (827000000110F0016), 000001378, 680 572.37	255 214,64
745	Вагон-дом (Офис Жилой) для тампонажной лаборатории на шасси 8*2,4м (827000000110E0143), 000001379, 663 385.17	248 769,44
746	Слесарный вагон-бытовка на раме 6*2,4 , 000001380, 239 458.28	89 796,86
747	Вагон-дом "Для партии телеметрии с электромагнитным каналом связи"на шасси8*2,4м (827000000110F0011), 000001381, 680 589.41	255 221,03
748	Вагон-дом "Жилой на 8 человек" на шасси 8*2,4м (827000000110E0115), 000001382, 683 144.49	256 179,18
749	Вагон-дом "Жилой на 8 человек" на шасси 8*2,4м (827000000110E0116), 000001383, 683 144.49	256 179,18
750	Вагон-дом "Жилой на 8 человек" на шасси 8*2,4м (827000000110E0117), 000001384, 683 144.49	256 179,18
751	Вагон-дом "Жилой на 8 человек" на шасси 8*2,4м (827000000110E0118), 000001385, 683 144.49	256 179,18
752	Вагон-дом "Жилой на 8 человек" на шасси 8*2,4м (827000000110E0129), 000001386, 683 144.49	256 179,18
753	Вагон-дом "Жилой на 8 человек" на шасси 8*2,4м (827000000110E0130), 000001387, 683 144.49	256 179,18
754	Вагон-дом "Жилой на 8 человек" на шасси 8*2,4м (827000000110E0131), 000001388, 683 144.49	256 179,18
755	Вагон-дом "Жилой на 8 человек" на шасси 8*2,4м (827000000110E0133), 000001389, 683 144.49	256 179,18
756	Вагон-дом "Жилой на 8 человек" на шасси 8*2,4м (827000000110E0134), 000001390, 683 144.49	256 179,18
757	Вагон-дом "Жилой на 8 человек" на шасси 8*2,4м (827000000110E0135), 000001391, 683 144.49	256 179,18
758	Вагон-дом "Жилой на 8 человек" на шасси 8*2,4м (827000000110E0136), 000001392, 683 144.49	256 179,18
759	Вагон-дом "Жилой на 8 человек" на шасси 8*2,4м (827000000110E0137), 000001393, 683 144.49	256 179,18
760	Вагон-дом "Жилой на 8 человек" на шасси 8*2,4м (827000000110E0139), 000001394, 683 144.49	256 179,18
761	Вагон-дом (Офис Жилой) для лаборатории (буровых растворов)на шасси 8*2,4м (827000000110F0017), 000001395, 680 572.37	255 214,64
762	Вагон-дом (Офис Жилой) для лаборатории (буровых растворов)на шасси 8*2,4м (827000000110F0018), 000001396, 680 572.37	255 214,64
763	Вагон-дом (Офис Жилой) для лаборатории (буровых растворов)на шасси 8*2,4м (827000000110F0019), 000001397, 680 572.37	255 214,64
764	Вагон-дом (Офис Жилой) для лаборатории (буровых растворов)на шасси 8*2,4м (827000000110F0020), 000001398, 680 572.37	255 214,64
765	Вагон-дом (Офис Жилой) для лаборатории (буровых растворов)на шасси 8*2,4м (827000000110F0021), 000001399, 680 572.37	255 214,64
766	Вагон-дом (Офис Жилой) для тампонажной лаборатории на шасси 8*2,4м (827000000110E0144), 000001400, 663 385.17	248 769,44
767	Слесарный вагон-бытовка на раме 6*2,4 , 000001401, 239 458.28	89 796,86
768	Слесарный вагон-бытовка на раме 6*2,4 , 000001402, 239 458.28	89 796,86
769	Слесарный вагон-бытовка на раме 6*2,4 (№ 6) , 000001403, 239 458.28	89 796,86
770	Здание мобильное модели "САВА"6х2,4 на раме "Слесарная мастерская" (4085), 000001019, 210 210.30	78 828,86
771	Здание мобильное модели "САВА"6х2,4 на раме "Слесарная мастерская" (4087), 000001020, 210 210.30	78 828,86
772	Здание мобильное модели "САВА"6х2,4 на раме "Слесарная мастерская" (4088), 000001021, 210 210.30	78 828,86
773	Здание мобильное модели "САВА"6х2,4 на раме "Слесарная мастерская" (4089), 000001023, 210 210.30	78 828,86
774	Здание мобильное модели "САВА"8х2,4 на шасси "ГМК" (4051), 000001025, 715 250.00	268 218,75
775	Здание мобильное модели "САВА"8х2,4 на шасси "ГМК" (4052), 000001026, 715 250.00	268 218,75
776	Здание мобильное модели "САВА"8х2,4 на шасси "ГМК" (4055), 000001028, 715 250.00	268 218,75
777	Здание мобильное модели "САВА"8х2,4 на шасси "Жилое на 8 человек" (4033), 000001030, 631 850.20	236 943,83
778	Здание мобильное модели "САВА"8х2,4 на шасси "Жилое на 8 человек" (4036), 000001032, 631 850.20	236 943,83
779	Специализированный трубонарезной станок СА984С030(РМЦ=3000мм), 000001033, 7 701 820.91	2 888 182,84
780	Здание мобильное модели "САВА"8х2,4 на шасси "Жилое на 8 человек" (4041), 000001034, 631 850.20	236 943,83
781	Станок точильно-шлифовальный мод. ТШЗ-2 с концевыми выключателями, 000001485, 88 576.27	33 216,10
782	Двигатель винтовой забойный ДГР-240М.5/6.64 с КО-240 и ФД-240, 000001486, 1 296 450.00	486 168,75
783	Двигатель винтовой забойный ДГР-240М.5/6.64 с КО-240 и ФД-240, 000001487, 1 296 450.00	486 168,75
784	Двигатель винтовой забойный ДГР-240М.5/6.64 с КО-240 и ФД-240, 000001488, 1 296 450.00	486 168,75
785	Двигатель винтовой забойный ДГР-240М.5/6.64 с КО-240 и ФД-240, 000001489, 1 296 450.00	486 168,75
786	Двигатель винтовой забойный ДГР-240М.5/6.64 с КО-240 и ФД-240, 000001490, 1 296 450.00	486 168,75
787	Двигатель винтовой забойный ДГР-240М.5/6.64 с КО-240 и ФД-240, 000001491, 1 296 450.00	486 168,75

788	Двигатель винтовой забойный ДГР-240М.5/6.64 с КО-240 и ФД-240, 000001492, 1 296 450.00	486 168,75
789	Двигатель винтовой забойный ДГР-240М.5/6.64 с КО-240 и ФД-240, 000001493, 1 296 450.00	486 168,75
790	Двигатель винтовой забойный ДГР-240М.5/6.64 с КО-240 и ФД-240, 000001494, 1 296 450.00	486 168,75
791	Двигатель винтовой забойный ДГР-240М.5/6.64 с КО-240 и ФД-240, 000001495, 1 296 450.00	486 168,75
792	Двигатель винтовой забойный ДГР-172.7/8.56 с КО-178 и ФД2-178, 000001496, 944 700.00	354 262,50
793	Двигатель винтовой забойный ДГР-172.7/8.56 с КО-178 и ФД2-178, 000001497, 944 700.00	354 262,50
794	Двигатель винтовой забойный ДГР-172.7/8.56 с КО-178 и ФД2-178, 000001498, 944 700.00	354 262,50
795	Двигатель винтовой забойный ДГР-172.7/8.56 с КО-178 и ФД2-178, 000001499, 944 700.00	354 262,50
796	Двигатель винтовой забойный ДГР-172.7/8.56 с КО-178 и ФД2-178, 000001500, 944 700.00	354 262,50
797	Двигатель винтовой забойный ДГР-172.7/8.56 с КО-178 и ФД2-178, 000001501, 944 700.00	354 262,50
798	Двигатель винтовой забойный ДГР-172.7/8.56 с КО-178 и ФД2-178, 000001502, 944 700.00	354 262,50
799	Двигатель винтовой забойный ДГР-172.7/8.56 с КО-178 и ФД2-178, 000001503, 944 700.00	354 262,50
800	Двигатель винтовой забойный ДГР-172.7/8.56 с КО-178 и ФД2-178, 000001504, 944 700.00	354 262,50
801	Двигатель винтовой забойный ДГР-172.7/8.56 с КО-178 и ФД2-178, 000001505, 944 700.00	354 262,50
802	Двигатель винтовой забойный ДГР-172.7/8.56 с КО-178 и ФД2-178, 000001506, 944 700.00	354 262,50
803	Двигатель винтовой забойный ДГР-172.7/8.56 с КО-178 и ФД2-178, 000001507, 944 700.00	354 262,50
804	Двигатель винтовой забойный ДГР-172.7/8.56 с КО-178 и ФД2-178, 000001508, 944 700.00	354 262,50
805	Двигатель винтовой забойный ДГР-172.7/8.56 с КО-178 и ФД2-178, 000001509, 944 700.00	354 262,50
806	Двигатель винтовой забойный ДРЗ-120.7/8.50 с КО-120 и ФД1-120, 000001510, 562 800.00	211 050,00
807	Двигатель винтовой забойный ДРЗ-120.7/8.50 с КО-120 и ФД1-120, 000001511, 562 800.00	211 050,00
808	Двигатель винтовой забойный ДРЗ-120.7/8.50 с КО-120 и ФД1-120, 000001512, 562 800.00	211 050,00
809	Двигатель винтовой забойный ДРЗ-120.7/8.50 с КО-120 и ФД1-120, 000001513, 562 800.00	211 050,00
Итого:		**303 909 871,35**

Место нахождения Предмета залога: РФ, Оренбургская область, Соколовский л.у., Майорский л.у., Восточно-бузулукский л.у.

Всего передано в залог 809 (Восемьсот девять) единиц имущества на общую стоимость по оценке Сторон: 303 909 871,35 (Триста три миллиона девятьсот девять тысяч восемьсот семьдесят один и 35/100) рублей РФ.

Залогодержатель:
ПАО БАНК «ЮГРА»

ОГРН 1028600001770, ИНН 8605000586, КПП 860501001
Адрес места нахождения: Россия, 628684, Ханты-Мансийский автономный округ - Югра, г. Мегион, проспект Победы, д. 8/1, корреспондентский счет 30101810245250000434 в Отделении 1 Главного управления Центрального банка Российской Федерации по Центральному федеральному округу г. Москва, БИК 044525434

Филиал ПАО БАНК «ЮГРА» в г. Москве, ИНН 8605000586,
Адрес места нахождения: 115035, г. Москва, ул. Садовническая, д. 54, стр. 1,
тел. 959-00-02, 959-58-20, корреспондентский субсчет №30101810345250000282 в ГУ Банка России по Центральному федеральному округу, БИК 044525282

От Залогодержателя:

Председатель Правления
ПАО БАНК «ЮГРА»

_____ (Шиляев Д.В.)

М.П.

Залогодатель:
ООО «ВОСТОК»

Адрес места нахождения: 107023, г. Москва, ул. Электрозаводская, д.52, стр.21
ОГРН 1137746125153
ИНН/КПП 7718921723/771801001
р/с 40702810001010001933
в/с 40702840301010001933
в/с 40702978901010001933
в Филиале ПАО БАНК «ЮГРА» в г. Москве
Корреспондентский счет №30101810345250000282 в ГУ Банка России по Центральному федеральному округу, БИК 044525282

От Залогодателя:

Генеральный директор

_____ (_____)

М.П.

ОБЩЕСТВО С ОГРАНИЧЕННОЙ ОТВЕТСТВЕННОСТЬЮ ОГРН 1137746125153 * МОСКВА * "ВОСТОК"

ОБЩЕСТВО С ОГРАНИЧЕННОЙ ОТВЕТСТВЕННОСТЬЮ "ВОСТОК"
ОГРН 1137746125153
МОСКВА

ДОГОВОР О ЗАЛОГЕ
АВТОТРАНСПОРТНЫХ СРЕДСТВ № 137/ДЗ-14

г. Москва «22» сентября 2016 года

ПУБЛИЧНОЕ АКЦИОНЕРНОЕ ОБЩЕСТВО БАНК «ЮГРА» (ПАО БАНК «ЮГРА»), место нахождения: 628684, Россия, Ханты-Мансийский автономный округ-Югра, г. Мегион, проспект Победы, д.8/1, зарегистрировано Центральным Банком Российской Федерации «16» июля 1992 года, регистрационный номер № 880, Генеральная лицензия на осуществление банковских операций № 880 от «22» мая 2015г., зарегистрировано Администрацией МОМС г. Мегиона «07» октября 1996г., номер регистрационной записи 64651, Свидетельство о внесении записи в Единый государственный реестр юридических лиц о юридическом лице, зарегистрированном до «01» июля 2002г., серии 86 № 000788001, выданное УМНС России по Ханты-Мансийскому автономному округу «23» июля 2002г., ОГРН 1028600001770, ИНН 8605000586, КПП Банка 860501001, КПП Филиала ПАО БАНК «ЮГРА» в г. Москве 770543001, именуемое в дальнейшем «Залогодержатель» или «Кредитор», в лице Председателя Правления ПАО БАНК «ЮГРА» Шиляева Дмитрия Владимировича, действующего на основании Устава, с одной стороны, и **Общество с ограниченной ответственностью «ВОСТОК»** (адрес места нахождения: 107023, г. Москва, ул. Электрозаводская, д.52, стр. 14, ОГРН 1137746125153, ИНН/КПП 7718921723/771801001, р/с 40702810001010001933, в/с 40702840301010001933, в/с 40702978901010001933, в Филиале ПАО БАНК «ЮГРА» в г. Москве, корреспондентский субсчет №30101810345250000282 в ГУ Банка России по Центральному федеральному округу, БИК 044525282, Свидетельство о государственной регистрации юридического лица серия 77 № 015969728 выдано Межрайонной инспекцией Федеральной налоговой службы №46 по г. Москве от «15» февраля 2013г.), именуемое в дальнейшем «Залогодатель» или «Заемщик», в лице Генерального директора Лебедева Дмитрия Игоревича, действующего на основании Устава, с другой стороны, совместно в дальнейшем именуемые Стороны, заключили настоящий Договор о залоге автотранспортных средств (далее – «Договор») на следующих условиях.

1. ПРЕДМЕТ ДОГОВОРА

1.1. В обеспечение исполнения обязательств Заемщика, предусмотренных условиями Договора об открытии кредитной линии № 137/КЛ-14 от «22» декабря 2014г. (в редакции Дополнительного соглашения № 1 от «31» декабря 2015г. к Договору об открытии кредитной линии № 137/КЛ-14 от «22» декабря 2014г. и Дополнительного соглашения № 3 от «29» апреля 2016г. к Договору об открытии кредитной линии № 137/КЛ-14 от «22» декабря 2014г.), заключенным между Кредитором и Заемщиком в г. Москве (далее – «Кредитный договор»), Залогодатель предоставляет Залогодержателю в залог принадлежащее Залогодателю на праве собственности имущество (далее – «Предмет залога»), указанное в ст. 4 настоящего Договора.

2. ОБЯЗАТЕЛЬСТВО, ОБЕСПЕЧИВАЕМОЕ ЗАЛОГОМ

2.1. Залогом по настоящему Договору обеспечивается исполнение обязательств Заемщика по Кредитному договору, включающих возврат Кредитору суммы основного долга, уплату процентов за пользование кредитом, иных платежей, предусмотренных Кредитным договором, а также уплату неустойки, возмещение убытков Кредитора, причиненных просрочкой исполнения Заемщиком своих обязательств по Кредитному договору, расходов Кредитора по взысканию задолженности, по содержанию и/или охране, по страхованию Предмета залога, по уплате связанных с Предметом залога налогов, сборов и иных платежей, расходы по оценке, обращению взыскания и реализации Предмета залога, а равно иные обязательства Залогодателя, определенные в настоящем Договоре и иные обязательства Заемщика, определенные в Кредитном договоре.

2.2. Залогодатель ознакомлен со всеми условиями Кредитного договора, в том числе:

2.2.1. Кредитор обязуется предоставить Заемщику Кредит путем открытия ему кредитной линии сроком пользования по 20 декабря 2022 года включительно в размере и на условиях, указанных в Кредитном договоре, а Заемщик обязуется возвратить Кредит, уплатить проценты по нему и исполнить иные обязательства, предусмотренные Кредитным договором.

2.2.2. Лимит задолженности (максимальная сумма задолженности Заемщика по основному долгу, которую может иметь Заемщик на любую дату в течение срока действия Кредитного договора) составляет 36 764 706 (Тридцать шесть миллионов семьсот шестьдесят четыре тысячи семьсот шесть) долларов США.

2.2.3. Процентная ставка за пользование кредитными средствами устанавливается в размере 8 (Восемь) процентов годовых.

2.2.4. Кредит предоставляется Заемщику на оплату по Договору соинвестирования № КН-В/ИНВ/10-2014 от 01.12.2014г., заключенному с ЗАО «Киренск-НефтеГаз».

2.2.5. Заемщик обязуется уплатить Кредитору комиссию за поддержание лимита кредитной линии с лимитом задолженности в размере 16 000 000,00 (Шестнадцать миллионов и 00/100) рублей единовременно в день открытия кредитной линии.

За продление срока действий Кредитного договора и изменение графика уплаты основного долга по кредитам (траншам) Заемщик обязуется единовременно уплатить Кредитору вознаграждение в размере 6 000 000,00 (Шесть миллионов и 00/100) рублей не позднее 16 мая 2016 года включительно.

2.2.6. Предоставление Кредита производится частями (текущими Кредитами, траншами), каждая из которых предоставляется в пределах срока пользования кредитной линией, предусмотренного п.1.1. Кредитного договора.

2.2.7. Текущие Кредиты (транши) предоставляются в дату, указанную в письменном заявлении Заемщика, составленном по форме Приложения № 2 к Кредитному договору (далее – Заявка), при условии исполнения Заемщиком обязанностей, предусмотренных п.п. 1.5, 2.5, 4.1.7 Кредитного договора и наличия всех документов, запрашиваемых Кредитором у Заемщика, акцептования Кредитором Заявки Заемщика. Если Заявка подана Заемщиком в день, указанный в ней как дата предоставления транша, то предоставление текущего Кредита осуществляется Кредитором не позднее следующего рабочего дня.

Заявки на текущие Кредиты предоставляются Кредитору в оригинале (почтой или курьером) за подписью уполномоченных лиц Заемщика.

В целях оперативности допускается направление Заявки посредством системы Клиент-Банк. При этом Заявка, направленная посредством системы Клиент-Банк, должна быть в течение 7 (Семи) рабочих дней с даты ее направления по системе Клиент-Банк направлена Кредитору в письменной форме почтой или курьером.

2.2.8. Предоставление текущих Кредитов в рамках кредитной линии осуществляется путем зачисления денежных средств на расчетный счет Заемщика № 40702840301010001933, открытый у Кредитора (далее – Счет Заемщика).

2.2.9. Обязательства Кредитора по предоставлению текущих Кредитов в рамках кредитной линии считаются исполненными с даты зачисления суммы соответствующего текущего Кредита на Счет Заемщика. Обязательства Заемщика по своевременному возврату текущих Кредитов, уплате причитающихся процентов и комиссий считаются исполненными с даты зачисления соответствующих сумм на соответствующие счета Кредитора.

2.2.10. Обязанность Кредитора по предоставлению текущих Кредитов возникает после выполнения (соблюдения) Заемщиком нижеперечисленных условий и в случае, если не наступят обстоятельства, указанные в пункте 4.4.3 Кредитного договора.

2.2.10.1. Заемщик предоставил приемлемые для Кредитора документы, в соответствии с которыми может быть определено, проконтролировано и подтверждено использование Заемщиком текущих Кредитов на цели, определенные Кредитным договором.

2.2.11. Погашение текущих Кредитов, уплата процентов за пользование кредитными средствами и иных платежей в соответствии с условиями Кредитного договора производится путем списания соответствующей суммы денежных средств в пользу Кредитора со Счета Заемщика на основании платежного поручения Заемщика, либо без дополнительных распоряжений Заемщика в порядке, предусмотренном п. 4.5 Кредитного договора.

2.2.12. Погашение кредита со снижением лимита задолженности производится ежемесячно не позднее последнего рабочего дня месяца начиная с декабря 2017 года по 590 000,00 (Пятьсот девяносто тысяч и 00/100) долларов США, а в конце срока кредитования – в сумме фактического остатка задолженности.

2.2.13. Проценты за пользование текущим Кредитом уплачиваются Заемщиком ежемесячно, не позднее последнего рабочего дня каждого месяца за текущий календарный месяц и одновременно с окончанием срока пользования кредитными средствами, указанного в п. 1.1. Кредитного договора.

При полном погашении суммы Кредита (в том числе досрочном) Заемщик одновременно уплачивает Кредитору проценты, начисленные по день возврата суммы Кредита включительно.

2.2.14. Проценты начисляются Кредитором на остаток задолженности по каждому текущему Кредиту на начало операционного дня за фактическое количество календарных дней, на которые она предоставлена, начиная со дня, следующего за днем предоставления, по день возврата суммы этого текущего Кредита включительно. За базу начисления процентов берется действительное количество календарных дней в году (365 или 366 соответственно).

2.2.15. Итоговая сумма начисленных процентов округляется до целой копейки, согласно математическим правилам. Под правилом математического округления следует понимать правило, при котором значение не изменяется, если первая за округляемой цифра равна от 0 до 4, и изменяется, увеличиваясь на единицу, если первая за округляемой цифра равна от 5 до 9.

2.2.16. В случае недостаточности денежных средств на счетах Заемщика для погашения его задолженности по Кредитному договору, денежные средства направляются Кредитором:

в первую очередь – на погашение расходов, иных издержек Кредитора по взысканию задолженности с Заемщика (в соответствии с соответствующими решениями/ определениями суда);

во вторую очередь – на погашение вознаграждения, предусмотренного Кредитным договором;

в третью очередь – на погашение просроченных процентов за пользование текущими Кредитами;

в четвертую очередь – на погашение просроченных текущих Кредитов;

в пятую очередь – на погашение процентов за пользование текущими Кредитами (в случае наступления срока уплаты);

в шестую очередь – на погашение текущих Кредитов (в случае наступления срока погашения);

в седьмую очередь – на погашение неустоек, в том числе штрафов, предусмотренных Кредитным договором.

При этом Кредитор имеет право в одностороннем порядке изменять очередность исполнения указанных обязательств Заемщика, за исключением последней очереди.

2.2.17. Обязательство Заемщика по уплате Кредитов, процентов и иных платежей в соответствии с условиями Кредитного договора считается исполненным в день их списания со Счета Заемщика, либо в день их зачисления на корреспондентский счет Кредитора в случае, если денежные средства перечисляются из другой кредитной организации.

2.2.18. В случае нарушения сроков погашения текущего Кредита Кредитор начисляет проценты, предусмотренные п. 1.3; 3.4. Кредитного договора, в том числе на просроченную часть долга по текущему Кредиту за весь период нарушения сроков погашения этого текущего Кредита.

3. ЗАЯВЛЕНИЯ И ГАРАНТИИ

1. Залогодателю хорошо известны все условия Кредитного договора, в том числе право Залогодержателя на досрочное взыскание задолженности по Кредитному договору и условия этого досрочного взыскания.

2. Залогодатель также подтверждает и гарантирует, что:

3.2.1. Является полноправным и законным собственником Предмета залога. До момента заключения настоящего Договора Предмет залога не отчужден, не заложен, в споре, под арестом, иным запрещением не состоит, не обременен правами третьих лиц. Принадлежащее Залогодателю право собственности на Предмет залога никем не оспаривается.

3.2.2. Предмет залога не имеет каких-либо свойств, в результате проявления которых может произойти его утрата, порча или повреждение.

3. Залогодатель обязан незамедлительно сообщать Залогодержателю обо всех случаях, когда данные им ранее заверения, приведенные в пункте 3.2. настоящего Договора, перестали соответствовать действительности

4. Залогодатель выражает свое согласие, что действие настоящего Договора будет распространяться на любые будущие изменения Кредитного договора (в том числе касающиеся изменения размера процентов за пользование Кредитом, срока кредитования, изменения обеспечения), в том числе, внесенные путем заключения между Кредитором и Заемщиком дополнительных соглашений к Кредитному договору, с момента внесения таких изменений (заключения соответствующих дополнительных соглашений). Подписанием настоящего Договора Залогодержатель выражает согласие, что размер процентной ставки за пользование Кредитом, указанный в п. 2.2.3 настоящего Договора, может быть увеличен не более чем на 5 (Пять) процентных пункта годовых, срок кредитования может быть увеличен не более чем на 3 (Три) года.

5. Подписанием настоящего Договора Залогодатель выражает также свое согласие на перевод Заемщиком своего долга на третье лицо, на дату заключения соглашения о переводе долга обладающее достаточными денежными средствами для исполнения обязательства.

4. ПРЕДМЕТ ЗАЛОГА

1. Предметом залога по настоящему Договору является автотранспортные средства, основные характеристики которой указаны в Приложении № 1 к настоящему Договору.

Право собственности Залогодателя на Предмет залога подтверждается свидетельствами о регистрации транспортных средств и/или паспортами транспортных средств/паспортами самоходных машин, которые передаются Залогодержателю в дату подписания настоящего Договора на срок действия настоящего Договора согласно Приложению № 1 к настоящему Договору.

2. В течение срока действия настоящего Договора Предмет залога находится во владении и пользовании Залогодателя. Предмет залога хранится по адресу, указанному в Приложении № 1 к настоящему Договору. Изменение места хранения Предмета залога может осуществляться Залогодателем только после получения письменного согласия Залогодержателя.

Предмет залога передается Залогодержателю в случаях, предусмотренных настоящим Договором.

Риск случайной гибели или повреждения Предмета залога лежит на Залогодателе.

3. Оценочная стоимость Предмета залога на дату заключения настоящего Договора определена соглашением Сторон и равна 111 335 500,00 (Сто одиннадцать миллионов триста тридцать пять тысяч пятьсот и 00/100) рублей РФ (далее – «Оценочная стоимость»).

5. ВОЗНИКНОВЕНИЕ ПРАВА ЗАЛОГА

1. Право залога на имущество, указанное в п. 4.1. настоящего Договора, возникает у Залогодержателя с момента вступления в силу настоящего Договора.

6. ПРАВА И ОБЯЗАННОСТИ СТОРОН

1. **Залогодатель обязан:**

6.1.1. Исполнять свои обязательства по настоящему Договору своевременно и в полном объеме;

6.1.2. Без письменного согласия Залогодержателя не отчуждать Предмет залога в собственность другим лицам, не передавать другим лицам права владения, пользования и распоряжения Предметом залога, не обременять Предмет залога другими способами в течение срока действия настоящего Договора.

6.1.2.1. Последующий залог в отношении Предмета залога допускается при условии получения Залогодателем предварительного письменного согласия Залогодержателя. К заявлению Залогодателя о получении согласии Залогодержателя на последующий залог Предмета залога должны быть приложены документы, определяющие сущность основного обязательства, в обеспечение исполнения по которому предполагается обременение Предмета залога последующим залогом. Срок рассмотрения Залогодержателем заявления Залогодателя составляет 30 (Тридцать) календарных дней.

6.1.2.2. Заключение договора последующего залога в отношении Предмета залога при наличии письменного согласия Залогодержателя возможно при одновременном соблюдении следующих условий:

- срок договора, в обеспечение исполнения обязательств по которому Предмет залога обременяется последующим залогом, не должен превышать срока действия Кредитного договора;
- размер основного обязательства (основных обязательств в совокупности), в обеспечение исполнения обязательств по которым предполагается обременение Предмета залога последующим залогом, в период действия Кредитного договора не должен превышать 20 (Двадцати) процентов от рыночной стоимости Предмета залога на момент заключения договора последующего залога.

6.1.2.3. При заключении Залогодателем договора последующего залога в отношении Предмета залога с Залогодержателем, положения п.п. 6.1.2.1, 6.1.2.2 настоящего Договора не применяются.

6.1.3. Обеспечивать сохранность Предмета залога в течение срока действия настоящего Договора, а также в течение процедуры обращения взыскания, в том числе в случае наложения судом на Предмет залога ареста, вплоть до момента перехода права собственности на Предмет залога, к Залогодержателю или третьему лицу. В случае передачи Предмета залога Залогодержателю или третьему лицу в порядке, предусмотренном настоящим Договором, обеспечить беспрепятственную передачу Предмета залога;

6.1.4. Немедленно уведомлять Залогодержателя об утрате или повреждении Предмета залога либо о возникновении угрозы утраты или повреждения;

6.1.5. Не препятствовать Залогодержателю в осуществлении контроля за выполнением условий настоящего Договора, обеспечивать свободный допуск представителей Залогодержателя к Предмету залога с целью проверки состояния и условий хранения Предмета залога;

6.1.6. По требованию Залогодержателя (в срок не позднее 5 (Пяти) рабочих дней с даты получения соответствующего требования, предъявлять Предмет залога Залогодержателю для осмотра с составлением двустороннего Акта осмотра, подписываемого уполномоченными представителями Сторон;

6.1.7. Уведомить всех обязанных лиц, которые вносят Залогодателю плату за использование Предмета залога, предоставляют возмещение взамен заложенного имущества, как в случаях его изъятия (выкупа), утраты, повреждения, так и в иных случаях, предусмотренных законом или договором, о правах Залогодержателя, вытекающих из настоящего Договора, в том числе о праве Залогодержателя преимущественно перед другими кредиторами Залогодателя и перед самим Залогодателем получить удовлетворение обеспеченного залогом требования за счет возмещения, доходов, иного имущества, причитающегося Залогодателю взамен Предмета залога.

Залогодатель обязуется направлять обязанным лицам соответствующее уведомление в течение 3 (Трех) дней с момента возникновения их обязательства перед Залогодателем и в течение 3 (Трех) дней с момента направления такого уведомления предоставлять Залогодержателю документы, подтверждающие исполнение указанного обязательства.

В случае получения Залогодателем от обязанных лиц возмещения, доходов, иного имущества, причитающегося Залогодателю взамен Предмета залога, Залогодатель обязуется незамедлительно уведомить об этом Залогодержателя и по требованию последнего в сроки, указанные в требовании, обеспечить удовлетворение его требований указанными возмещением, доходами, иным полученным имуществом.

6.1.8. В течение 3 (Трех) рабочих дней с момента изменения уведомлять в письменном виде Залогодержателя обо всех обстоятельствах, способных повлиять на исполнение обязательств по настоящему Договору;

6.1.9. По требованию Залогодержателя за свой счет осуществить все предусмотренные действующим законодательством действия, необходимые для регистрации уведомления о залоге в реестре уведомлений о залоге движимого имущества, обязанность по ведению которого передана нотариусу и предоставить Залогодержателю документы, подтверждающие исполнение указанного обязательства;

6.1.10. в согласованный с Залогодержателем срок восстановить заложенное имущество в случае его повреждения;

6.1.11. в случае утраты заложенного имущества или прекращения права собственности на него по установленным законом основаниям – предоставить Залогодержателю иное равноценное имущество;

6.1.12. в случае снижения оценочной стоимости заложенного имущества более чем на десять процентов - в течение 5 (Пяти) рабочих дней с момента получения требования Залогодержателя заменить его или дополнить Предмет залога другим, согласованным с Залогодержателем, имуществом;

6.1.13. Залогодатель обязуется также отвечать перед Кредитором за обеспечение обязательств Заемщика по возврату всего полученного по Кредитному договору при его недействительности или возврату неосновательного обогащения при признании Кредитного договора незаключенным.

6.1.14. В соответствии со ст. 33 Федерального закона от 2 декабря 1990 года № 395-1 «О банках и банковской деятельности» в целях оказания содействия в получении уполномоченными представителями (служащими) Банка России документов и информации о Предмете залога, принятого в качестве обеспечения исполнения обязательств Заемщика перед Кредитором по Кредитному договору, предоставлять Залогодержателю по его письменному запросу в срок, установленный в соответствующем запросе Залогодержателя, необходимые документы (информацию) в отношении Предмета залога и выполнять иные действия, необходимые для осмотра уполномоченными представителями (служащими) Банка России Предмета залога по месту его хранения (нахождения) и ознакомления с деятельностью Залогодателя, непосредственно на месте ее осуществления.

6.2. Залогодатель имеет право:

6.2.1. Владеть и пользоваться Предметом залога в соответствии с его прямым назначением. При этом не допускается совершение в отношении Предмета залога действий, которые могут ухудшить его качество либо снизить его стоимость;

6.2.2. С согласия Залогодержателя заменить Предмет залога другим равноценным имуществом, если Предмет залога погиб или поврежден либо право собственности на него прекращено по основаниям, установленным законом. О случаях гибели или повреждения Предмета залога, прекращения на него права собственности, и намерении в связи с этим воспользоваться правом на замену Предмета залога Залогодатель обязан в течение 3 (Трех) дней уведомить Залогодержателя в письменной форме с предоставлением документов, необходимых для определения Залогодержателем наличия у Залогодателя права собственности, оснований его приобретения, отсутствия ограничений (обременений) права собственности на новое имущество, а также его стоимости. Залогодержатель вправе отказаться от замены Предмета залога в течение 1 (Одного) месяца со дня получения им уведомления Залогодателя.

6.3. Залогодержатель вправе:

6.3.1. В случае неисполнения Заемщиком обязательств по Кредитному договору (полностью или в части) получить удовлетворение из стоимости Предмета залога преимущественно перед другими кредиторами Залогодателя за изъятиями, установленными законом;

6.3.2. При возникновении оснований для обращения взыскания применить порядок обращения взыскания на Предмет залога, предусмотренный настоящим Договором, предпринимать любые иные действия, направленные на обеспечение своих законных прав и интересов в отношении Предмета залога;

6.3.3. Посещать место хранения для проверки сохранности Предмета залога, наложения на Предмет залога знаков, свидетельствующих о залоге, применения порядка обращения взыскания на Предмет залога, предусмотренного настоящим Договором;

6.3.4. Требовать от других лиц прекращения посягательства на Предмет залога и устранения иных нарушений его прав;

6.3.5. Если Предмет залога (или его часть) погиб или поврежден, а Залогодатель его не восстановил или не заменил с письменного согласия Залогодержателя другим равнозначным имуществом, потребовать у Заемщика досрочного погашения задолженности по Кредитному договору;

6.3.6. Требовать от Залогодателя принятия мер, необходимых для сохранения и обеспечения соответствующего содержания Предмета залога;

6.3.7. Нести расходы по страхованию Предмета залога и обеспечению его сохранности в случаях нарушения Залогодателем его обязанностей, предусмотренных настоящим Договором, с отнесением указанных расходов на Залогодателя.

7. СТРАХОВАНИЕ РИСКОВ СЛУЧАЙНОЙ ГИБЕЛИ, УТРАТЫ, ПОВРЕЖДЕНИЯ ПРЕДМЕТА ЗАЛОГА

7.1. По требованию Залогодержателя Залогодатель обязан застраховать за свой счет Предмет залога от рисков ущерба, хищения или угона (КАСКО) на сумму не менее 111 335 500,00 (Сто одиннадцать миллионов триста тридцать пять тысяч пятьсот и 00/100) рублей РФ в страховой компании, согласованной с Залогодержателем, на срок не менее срока пользования кредитом, на условиях страхования по «первому риску». Залогодатель обязан включить в Договор страхования условие о назначении Залогодержателя выгодоприобретателем по Договору страхования.

Залогодатель обязан к дате получения кредита передать Залогодержателю Страховой полис и/или Договор страхования Предмета залога, заключенный Залогодателем со страховой компанией, согласованной с Залогодержателем, а также документы, подтверждающие уплату страховой премии либо, если оплата производится по частям – за первые 12 (Двенадцать) месяцев страхования. Если оплата страховой премии производится по частям, то не позднее 5 (Пяти) рабочих дней с даты внесения очередного платежа предоставлять документы, подтверждающие оплату очередной части страховой премии.

7.2. Если к окончанию срока действия Договора страхования обязательство Заемщика перед Кредитором по Кредитному договору не будет исполнено, Залогодатель обязуется заключить новый Договор страхования или продлить срок действия ранее заключенного договора страхования на срок не менее 6 (Шести) месяцев на указанных в настоящем Договоре условиях.

7.3. Страховой полис и/или Договор страхования в отношении Предмета залога должен содержать следующие обязательства страховщика:

- в разумный срок письменно уведомлять выгодоприобретателя о любых случаях нарушения Залогодателем условий Страхового полиса и/или Договора страхования, о намерении досрочно расторгнуть Страховой полис и / или Договор страхования;
- заблаговременно извещать выгодоприобретателя о месте, дате и времени осмотра Предмета залога страховщиком с целью выяснения причин и размера убытков;
- извещать выгодоприобретателя о принятии страховщиком решения о выплате страхового возмещения с указанием размера страховой выплаты или об отказе в выплате;
- перечислять выплату страхового возмещения только после получения от выгодоприобретателя уведомления о намерении получить сумму страхового возмещения с указанием задолженности Заемщика по кредиту, процентам за пользование кредитом, неустойкам по Кредитному договору или об отказе от получения суммы страхового возмещения;
- принимать от выгодоприобретателя страховые взносы, если настоящим Договором, Страховым полисом и / или Договором страхования будет предусмотрена возможность периодической оплаты страховой премии и не прекращать Страховой полис и / или Договор страхования в случае просрочки оплаты страховой премии менее чем на 15 (Пятнадцать) дней;
- не изменять условия Договора страхования и/или Страхового полиса в течение действия Договора страхования без предварительного письменного согласия Залогодержателя.

7.4. В случае уплаты Залогодержателем (выгодоприобретателем) страховых взносов Залогодатель обязуется возместить Залогодержателю расходы на уплату страховых взносов в течение 3 (Трех) рабочих дней с момента предъявления соответствующего требования. При неисполнении Залогодателем указанного обязательства Залогодержатель вправе удовлетворить указанное требование за счет стоимости Предмета залога при обращении на него взыскания и реализации.

8. СОГЛАШЕНИЕ ОБ ОБРАЩЕНИИ ВЗЫСКАНИЯ НА ПРЕДМЕТ ЗАЛОГА ВО ВНЕСУДЕБНОМ ПОРЯДКЕ

8.1. Взыскание на Предмет залога для удовлетворения требований Залогодержателя может быть обращено в случае неисполнения или ненадлежащего исполнения Заемщиком обязательств по Кредитному договору.

8.2. Основанием для обращения взыскания на Предмет залога может также служить требование о досрочном возврате Кредита и уплате процентов за пользование им и неисполнение Заемщиком этого обязательства к установленному Кредитором сроку.

8.3. Обращение взыскания на Предмет залога осуществляется Залогодержателем без обращения в суд посредством продажи Предмета залога с торгов в порядке, установленном законодательством Российской Федерации.

Действия Залогодержателя по реализации Предмета залога начинаются по истечении 10 (Десяти) дней со дня получения уведомления Залогодателем. Реализация Предмета залога может быть осуществлена до истечения указанных сроков при риске гибели или повреждения Предмета залога, а также риске значительного снижения цены Предмета залога по сравнению с Оценочной стоимостью Предмета залога.

В целях реализации Предмета залога Залогодержатель вправе заключать от своего имени все необходимые для этого и соответствующие его правоспособности сделки, в том числе с организатором торгов, в случае необходимости оценщиком, подписывать все необходимые для реализации Предмета залога документы, в том числе акты приема-передачи, передаточные распоряжения.

Залогодержатель вправе требовать передачи ему, организатору торгов Предмета залога для обеспечения сохранности до реализации, Залогодатель обязан удовлетворить указанное требование в течение 1 (Одного) дня с момента получения им требования либо 7 (Семи) дней со дня направления Залогодержателем требования, если этот срок истекает раньше. Указанное право требования распространяется на случаи передачи Предмета залога на время во владение или в пользование третьему лицу либо передачи Залогодателем Предмета залога на хранение. По истечении указанных сроков Залогодержатель в соответствии с

порядком обращения взыскания на Предмет залога, предусмотренным настоящим Договором, подписывает любые необходимые документы от имени Залогодателя.

Начальная продажная цена Предмета залога устанавливается в следующих размерах:

№ п/п	Дата предъявления Залогодержателем требования об обращении взыскания на Предмет залога	Начальная продажная цена Предмета залога
1	До истечения 12 месяцев со дня выдачи Кредита	Согласно оценке, указанной в п. 4.3 Договора
2	Между 12 и 24 месяцем со дня выдачи Кредита	На 10 процентов меньше оценки, указанной в п. 4.3 Договора
3	Между 24 и 36 месяцем со дня выдачи Кредита	На 20 процентов меньше оценки, указанной в п. 4.3 Договора
4	Между 36 и 48 месяцем со дня выдачи Кредита	На 30 процентов меньше оценки, указанной в п. 4.3 Договора
5	Между 48 и 60 месяцем со дня выдачи Кредита	На 40 процентов меньше оценки, указанной в п. 4.3 Договора
6	Между 60 и 72 месяцем со дня выдачи Кредита	На 50 процентов меньше оценки, указанной в п. 4.3 Договора
7	По истечении 72 месяцев со дня выдачи Кредита	На 60 процентов меньше оценки, указанной в п. 4.3 Договора

8.4. В случаях, предусмотренных законодательством РФ, Залогодержатель привлекает оценщика для установления рыночной стоимости Предмета залога. В этом случае порядок определения Залогодателем и Залогодержателем начальной продажной цены на торгах устанавливается следующим образом:

8.4.1. Залогодержатель от имени и за счет Залогодателя проводит оценку рыночной стоимости Предмета залога в оценочной компании по выбору Залогодержателя (далее – «Оценочная компания»). Залогодержатель вправе при отказе Залогодателя от возмещения расходов на проведение оценки в течение 3 (Трех) рабочих дней с момента предъявления соответствующего требования удовлетворить указанное требование за счет стоимости Предмета залога при обращении на него взыскания и реализации.

8.4.2. После получения отчета об оценке Залогодержатель направляет Залогодателю копию отчета Оценочной компании и уведомление об установлении начальной продажной цены Предмета залога на публичных торгах в размере 80 процентов рыночной стоимости Предмета залога, определенной в отчете Оценочной компании.

8.4.3. Начальная продажная цена Предмета залога считается установленной в порядке, предусмотренном настоящим пунктом. Доказательством установления начальной продажной цены Предмета залога являются следующие документы: отчет об оценке Оценочной компании, письменное уведомление Залогодержателя, предусмотренное п. 8.4.2. настоящего Договора, направленное по фактическому адресу, указанному Залогодателем в настоящем Договоре, заказным письмом с уведомлением о вручении, квитанция организации почтовой связи, подтверждающая отправление письменного уведомления.

9. ОТВЕТСТВЕННОСТЬ СТОРОН

9.1. Залогодатель несет ответственность за достоверность предоставленной Залогодержателю информации об отсутствии обременения и прав третьих лиц на Предмет залога, подлинность документов, подтверждающих право собственности Залогодателя на Предмет залога.

9.2. В случае, если Залогодержателем будут обнаружены факты недостоверности предоставленной Залогодателем информации или документов, в том числе подтверждающих право собственности Залогодателя на Предмет залога, а также сведений о наличии обременения и ограничений прав Залогодателя, и (или) факты совершения Залогодателем сделок, которые могут повлечь отчуждение предмета залога и (или) иные действия в отношении Предмета залога, Залогодержатель имеет право предъявить требование о досрочном возврате Кредита, предоставленного в соответствии с условиями Кредитного договора, или замены Предмета залога иным равноценным имуществом.

10. СРОК ДЕЙСТВИЯ, ПОРЯДОК ИЗМЕНЕНИЯ И РАСТОРЖЕНИЯ ДОГОВОРА. ПРОЧИЕ ПОЛОЖЕНИЯ

10.1. Договор вступает в силу с момента его подписания Сторонами и действует до полного исполнения Заемщиком своих обязательств по Кредитному договору либо прекращает свое действие по иным основаниям, предусмотренным действующим законодательством Российской Федерации.

10.2. Все изменения и дополнения к Договору должны быть совершены в письменной форме и подписаны Сторонами.

10.3. В случае изменения каких-либо условий Кредитного договора, не влияющих на существо, размер и срок исполнения Кредитного договора, иные его существенные условия, изменения в настоящий Договор могут сторонами не вноситься.

10.4. Споры по настоящему Договору подлежат рассмотрению в соответствии с нормами действующего законодательства Российской Федерации.

10.5. Любое уведомление или требование, направленное Сторонами друг другу по настоящему Договору, должно быть совершено в письменной форме, подписано надлежащим лицом и вручено адресату под расписку либо направлено адресату посыльным (курьерской службой) с вручением под расписку или по почте заказным письмом с уведомлением о вручении по адресу, указанному в ст. 11 настоящего Договора, и по месту жительства/нахождения или другому адресу, указанному в письменном сообщении Стороны о его изменении.

10.6. При изменении реквизитов Залогодателя, указанных в п.11 настоящего Договора, Залогодатель обязан за 3 (Три) рабочих дня до указанных событий уведомить Залогодержателя о предстоящих изменениях, а после их вступления в силу в течение 3 (Трех) рабочих дней предоставить надлежащим образом оформленные документы, подтверждающие факт изменений.

В противном случае вся корреспонденция, направленная Залогодателю, не уведомившему о состоявшемся изменении его места жительства/нахождения, считается доставленной Залогодателю надлежащим образом при условии, что Залогодержатель представит подтверждение отправления корреспонденции заказным письмом с уведомлением о вручении по адресу, указанному в ст. 11 настоящего Договора, и по последнему известному месту жительства/нахождения Залогодателя.

10.7. Все расходы по оформлению настоящего Договора и его исполнению несет Залогодатель.

10.8. Все спорные вопросы Стороны решают путем переговоров. Срок рассмотрения требований по настоящему Договору – 5 (Пять) рабочих дней с даты получения требования, но не более 10 (Десяти) рабочих дней с даты направления требования.

При этом Залогодатель считается извещенным о требованиях или уведомлениях Залогодержателя, предусмотренных настоящим Договором, в дату, которая им проставлена на копии требования или уведомления, в случае вручения требования или

уведомления под расписку, в дату, указанную в почтовом уведомлении о вручении требования или уведомления по адресам, указанным в ст. 11 настоящего Договора, в дату отказа от получения требования или уведомления, если этот отказ зафиксирован организацией почтовой связи или курьерской службой, в дату, на которую требование или уведомление не вручено в связи с отсутствием адресата по адресу, указанному в ст.11. настоящего Договора, о чем организация почтовой связи проинформировала отправителя требования или уведомления.

10.9. Договор заключен в 2 (Двух) экземплярах, имеющих равную юридическую силу, по одному экземпляру для каждой из сторон.

10.10. В случае если какое-либо лицо (в том числе поручитель) исполнит обязательство Заемщика по Кредитному договору перед Кредитором частично, к такому солидарному или долевому кредитору Заемщика не переходят права залогодержателя в отношении Предмета залога. Такое лицо будет являться залогодержателем Предмета залога только при полном исполнении обязательства Заемщика по Кредитному договору.

10.11. Во всем остальном, что не предусмотрено настоящим Договором, Стороны будут руководствоваться действующим законодательством Российской Федерации.

10.12. В целях исполнения настоящего Договора Залогодатель выражает согласие на обработку своих персональных данных, указанных в настоящем Договоре, в соответствии с Федеральным законом от 27 июля 2006 года № 152-ФЗ «О персональных данных», в том числе на сбор, запись, систематизацию, накопление, хранение, уточнение (обновление, изменение), использование, передачу (предоставление, доступ), обезличивание, блокирование, удаление, уничтожение своих персональных данных, с использованием средств автоматизации или без использования таких средств.

11. АДРЕСА, ПЛАТЕЖНЫЕ РЕКВИЗИТЫ И ПОДПИСИ СТОРОН

Залогодержатель:
ПАО БАНК «ЮГРА»

ОГРН 1028600001770, ИНН 8605000586, КПП 860501001
Адрес места нахождения: Россия, 628684,
Ханты-Мансийский автономный округ - Югра,
г. Мегион, проспект Победы, д. 8/1,
корреспондентский счет 30101810245250000434 в Отделении 1 Главного управления Центрального банка Российской Федерации по Центральному федеральному округу г. Москва,
БИК 044525434

Филиал ПАО БАНК «ЮГРА» в г. Москве,
ИНН 8605000586,
Адрес места нахождения: 115035, г. Москва,
ул. Садовническая, д. 54, стр. 1,
тел. 959-00-02, 959-58-20, корреспондентский субсчет №30101810345250000282 в ГУ Банка России по Центральному федеральному округу,
БИК 044525282

От Залогодержателя:
Председатель Правления
ПАО БАНК «ЮГРА»

_____ (Шиляев Д.В.)
М.П.

Залогодатель:
ООО «ВОСТОК»

Адрес места нахождения: 107023, г. Москва,
ул. Электрозаводская, д.52, стр.21
ОГРН 1137746125153
ИНН/КПП 7718921723/771801001
р/с 40702810001010001933
в/с 40702840301010001933
в/с 40702978901010001933
в Филиале ПАО БАНК «ЮГРА» в г. Москве
Корреспондентский счет №30101810345250000282 в ГУ Банка России по Центральному федеральному округу, БИК 044525282

От Залогодателя:

Генеральный директор

_____)
М.П.

ОБЩЕСТВО С ОГРАНИЧЕННОЙ ОТВЕТСТВЕННОСТЬЮ ОГРН 1137746125153 * МОСКВА *
"ВОСТОК"

Приложение № 1 к
Договору о залоге автотранспортных средств
№ 137/ДЗ-14 от «22» сентября 2016г.

ОПИСЬ
имущества, переданного в залог Залогодателем, и документов, принятых Залогодержателем

№ п/п	Наименование	Год выпуска	VIN	Залоговая стоимость, руб.	Местонахождение
1	483Т-03 НА БАЗЕ УРАЛ	2014	X89483T03E0DM7041	1 606 000,00	ДНГКМ
2	58191-0000021-08 на шасси УРАЛ 4320-1951-60 ППУА 1200/0,6	2014	X895819Д8E0AF9040	1 394 500,00	ДНГКМ
3	УНБ-125х32У на шасси УРАЛ 4320-1951-60	2014	X8948631AE0BD1190	1 827 000,00	ДНГКМ
4	УНБ-125х32У на шасси УРАЛ 4320-1951-60	2014	X8948631AE0BD1191	1 827 000,00	ДНГКМ
5	УС-50х14У на шасси УРАЛ 4320-1951-60	2014	X8948631DE0BD1177	1 426 000,00	ДНГКМ
6	УС-50х14У на шасси УРАЛ 4320-1951-60	2014	X8948631DE0BD1176	1 426 000,00	ДНГКМ
7	УС-50х14У на шасси УРАЛ 4320-1951-60	2014	X8948631DE0BD1179	1 426 000,00	ДНГКМ
8	УС-50х14У на шасси УРАЛ 4320-1951-60	2014	X8948631DE0BD1180	1 426 000,00	ДНГКМ
9	УС-50х14У на шасси УРАЛ 4320-1951-60	2014	X8948631DE0BD1178	1 426 000,00	ДНГКМ
10	УНБ-125х32У на шасси УРАЛ 4320-1951-60	2014	X8948631AE0BD1196	1 827 000,00	ДНГКМ
1 1	УНБ-125х32У на шасси УРАЛ 4320-1951-60	2014	X8948631AE0BD1195	1 827 000,00	ДНГКМ
12	УНБ-125х32У на шасси УРАЛ 4320-1951-60	2014	X8948631AE0BD1194	1 827 000,00	ДНГКМ
13	УНБ-125х32У на шасси УРАЛ 4320-1951-60	2014	X8948631AE0BD1193	1 827 000,00	ДНГКМ
14	УНБ-125х32У на шасси УРАЛ 4320-1951-60	2014	X8948631AE0BD1192	1 827 000,00	ДНГКМ
15	КАМАЗ 43118	2014	X89431180E0DM6072	1 550 000,00	ДНГКМ
16	УНБ-125х32У на шасси УРАЛ 4320-1951-60	2015	X8948631AF0BD1222	1 915 000,00	НВТ Мултановский ЛУ
17	УНБ-125х32У на шасси УРАЛ 4320-1951-60	2015	X8948631AF0BD1223	1 915 000,00	НВТ Мултановский ЛУ
18	УНБ-125х32У на шасси УРАЛ 4320-1951-60	2015	X8948631AF0BD1221	1 915 000,00	НВТ Густореченский ЛУ
19	УС-50х14У на шасси УРАЛ 4320-1951-60	2015	X8948631DF0BD1216	1 491 000,00	НВТ Густореченский ЛУ
20	УС-50х14У на шасси УРАЛ 4320-1951-60	2015	X8948631DF0BDI219	1 491 000,00	НВТ Мултановский ЛУ
21	УС-50х14У на шасси УРАЛ 4320-1951-60	2015	X8948631DF0BD1217	1 491 000,00	НВТ Густореченский ЛУ
22	УС-50х14У на шасси УРАЛ 4320-1951-60	2015	X8948631DF0BD1220	1 491 000,00	НВТ Густореченский ЛУ
23	УС-50х14У на шасси УРАЛ 4320-1951-60	2015	X8948631DF0BD1218	1 491 000,00	НВТ Мултановский ЛУ
24	УНБ-125х32У на шасси УРАЛ 4320-1951-60	2015	X8948631AF0BD1224	1 915 000,00	НВТ Варынгское м-е
25	УНБ-125х32У на шасси УРАЛ 4320-1951-60	2015	X8948631AF0BD1227	1 915 000,00	НВТ база УБР-1
26	УНБ-125х32У на шасси УРАЛ 4320-1951-60	2015	X8948631AF0BD1226	1 915 000,00	НВТ Варынгское м-е
27	УЗСТ 483Т-03	2015	X89483T03F0DM7068	1 606 000,00	НВТ Густореченский ЛУ
28	УНБ-125х32У на шасси УРАЛ 4320-1951-60	2015	X8948631AF0BD1225	1 915 000,00	НВТ Ю-Владигорский ЛУ
29	а/м грузовой-бортовой 43118	2015	X89431180F0DM6104	1 112 500,00	НВТ база УБР-1
30	УНБ-125х32У на шасси УРАЛ 4320-1951-60	2014	X8948631AE0BD1200	1 827 000,00	НВТ Мултановский ЛУ
31	УНБ-125х32У на шасси УРАЛ 4320-1951-60	2014	X8948631AE0BD1205	1 827 000,00	НВТ база УБР-1
32	УНБ-125х32У на шасси УРАЛ 4320-1951-60	2014	X894863 1AE0BD1201	1 827 000,00	НВТ Мултановский ЛУ
33	УНБ-125х32У на шасси УРАЛ 4320-1951-60	2014	X8948631AE0BD1206	1 827 000,00	НВТ Мултановский ЛУ
34	УНБ-125х32У на шасси УРАЛ 4320-1951-60	2014	X8948631AE0BD1204	1 827 000,00	НВТ Густореченский ЛУ
35	УНБ-125х32У на шасси УРАЛ 4320-1951-60	2014	X8948631AE0BD1202	1 827 000,00	НВТ Густореченский ЛУ
36	УНБ-125х32У на шасси УРАЛ 4320-1951-60	2014	X8948631AE0BD1203	1 827 000,00	НВТ Густореченский ЛУ
37	УС-50х14У на шасси УРАЛ 4320-1951-60	2014	X8948631DE0BD1209	1 426 000,00	НВТ Густореченский ЛУ
38	УС-50х14У на шасси УРАЛ 4320-1951-60	2014	X8948631DE0BD1212	1 426 000,00	НВТ Мултановский ЛУ
39	УС-50х14У на шасси УРАЛ 4320-1951-60	2014	X8948631DE0BD1210	1 426 000,00	НВТ база УБР-1
40	УС-50х14У на шасси УРАЛ 4320-1951-60	2014	X8948631DE0BD1211	1 426 000,00	НВТ Мултановский ЛУ
41	УС-50х14У на шасси УРАЛ 4320-1951-60	2014	X8948631DE0BD1208	1 426 000,00	НВТ Мултановский ЛУ
42	УЗСТ 483Т-03	2014	X89483T03E0DM7051	1 606 000,00	НВТ Мултановский ЛУ
43	а/м грузовой-бортовой 43118	2014	X89431180E0DM6076	1 083 000,00	НВТ Мултановский ЛУ
44	TOYOTA HILUX	2015	AHTFR29G807044124	695 000,00	НВТ база УБР-1
45	УАЗ-390945	2015	XTT390945F1213563	210 000,00	ДНГКМ
46	УАЗ-220695-04	2015	XTT220695FI218307	185 000,00	ДНГКМ
47	УНБ-125х32У на шасси УРАЛ 4320-1951-60	2015	X8948631AF0BD1241	1 915 000,00	г.Оренбург
48	УНБ-125х32У на шасси УРАЛ 4320-1951-60	2015	X8948631AF0BD1239	1 915 000,00	г.Оренбург
46	УНБ-125х32У на шасси УРАЛ 4320-1951-60	2015	X8948631AF0BD1237	1 915 000,00	г.Оренбург
50	УНБ-125х32У на шасси УРАЛ 4320-1951-60	2015	X8948631AF0BD1240	1 915 000,00	г.Оренбург
51	УЗСТ-6890-02	2015	X89689002F0DM7135	1 491 000,00	НВТ база УБР-1
52	УС-50х14У на шасси УРАЛ 4320-1951-60	2015	X8948631DF0BD1231	1 491 000,00	г.Оренбург
53	УС-50х14У на шасси УРАЛ 4320-1951-60	2015	X8948631DF0BD1233	1 491 000,00	г.Оренбург
54	УЗСТ 483Т-03	2015	X89483T03F0DM7073	1 616 500,00	г.Оренбург
55	УС-50х14У на шасси УРАЛ 4320-1951-60	2015	X8948631DF0BD1232	1 491 000,00	г.Оренбург
56	УНБ-125х32У на шасси УРАЛ 4320-1951-60	2015	X8948631AF0BD1238	1 915 000,00	ДНГКМ
57	УНБ-125х32У на шасси УРАЛ 4320-1951-60	2015	X8948631AF0BDI235	1 915 000,00	ДНГКМ
58	УНБ-125х32У на шасси УРАЛ 4320-1951-60	2015	X8948631AF0BD1234	1 915 000,00	ДНГКМ
59	УС-50х14У на шасси УРАЛ 4320-1951-60	2015	X8948631DF0BD1230	1 491 000,00	ДНГКМ
60	УС-50х14У на шасси УРАЛ 4320-1951-60	2015	X8948631DF0BD1229	1 491 000,00	ДНГКМ
61	УАЗ-390945	2015	XTT390945F1221501	210 000,00	НВТ база УБР-1
62	732405 (Камаз-43118)	2015	XDC732405F0000486	1 112 500,00	г.Саратов
63	УС-50х14У на шасси УРАЛ 4320-1951-60	2015	X8948631DF0BD1248	1 491 000,00	г.Саратов
64	УНБ-125х32У на шасси УРАЛ 4320-1951-60	2015	X8948631AF0BD1250	1 915 000,00	г.Саратов

65	УС-50х14У на шасси УРАЛ 4320-1951-60	2015	X8948631DF0BD1245	1 491 000,00	г.Оренбург
66	УНБ-125х32У на шасси УРАЛ 4320-1951-60	2015	X8948631AF0BD1251	1 915 000,00	НВТ Мултановский ЛУ
67	УНБ-125х32У на шасси УРАЛ 4320-1951-60	2015	X8948631AF0BD1249	1 915 000,00	г.Саратов
68	УС-50х14У на шасси УРАЛ 4320-1951-40	2009	X8948631D90BD1017	1 099 500,00	г.Оренбург
69	УС-50х14У на шасси УРАЛ 4320-1951-60	2015	X8948631DF0BD1246	1 491 000,00	ДНГКМ
70	УС-50х14У на шасси УРАЛ 4320-1951-60	2015	X8948631DF0BD1247	1 491 000,00	ДНГКМ
71	УС-50х14У на шасси УРАЛ 4320-1951-60	2015	X8948631DF0BD1244	1 491 000,00	ДНГКМ
Итого:				**111 335 500,00**	-

Принято (ПТС/ПСМ):

№ п/п	Наименование	Год выпуска	серия, № ПТС (ПСМ)	VIN (заводской номер)
1	483Т-03 НА БАЗЕ УРАЛ	2014	38 ОЕ 003761	X89483T03E0DM7041
2	58191-0000021-08 на шасси УРАЛ 4320-1951-60 ППУА 1200/0,6	2014	68 ОА 800191	X895819Д8E0AF9040
3	УНБ-125х32У на шасси УРАЛ 4320-1951-60	2014	18 НО 144608	X8948631AE0BD1190
4	УНБ-125х32У на шасси УРАЛ 4320-1951-60	2014	18 НО 144609	X8948631AE0BD1191
5	УС-50х14У на шасси УРАЛ 4320-1951-60	2014	18 НО 828626	X8948631DE0BD1177
6	УС-50х14У на шасси УРАЛ 4320-1951-60	2014	18 НО 828625	X8948631DE0BD1176
7	УС-50х14У на шасси УРАЛ 4320-1951-60	2014	18 НО 828628	X8948631DE0BD1179
8	УС-50х14У на шасси УРАЛ 4320-1951-60	2014	18 НО 828629	X8948631DE0BD1180
9	УС-50х14У на шасси УРАЛ 4320-1951-60	2014	18 НО 828627	X8948631DE0BD1178
10	УНБ-125х32У на шасси УРАЛ 4320-1951-60	2014	18 НО 144615	X8948631AE0BD1196
11	УНБ-125х32У на шасси УРАЛ 4320-1951-60	2014	18 НО 144614	X8948631AE0BD1195
12	УНБ-125х32У на шасси УРАЛ 4320-1951-60	2014	18 НО 144613	X8948631AE0BD1194
13	УНБ-125х32У на шасси УРАЛ 4320-1951-60	2014	18 НО 144612	X8948631AE0BD1193
14	УНБ-125х32У на шасси УРАЛ 4320-1951-60	2014	18 НО 144611	X8948631AE0BD1192
15	КАМАЗ 43118	2014	38 ОЕ 003762	X89431180E0DM6072
16	УНБ-125х32У на шасси УРАЛ 4320-1951-60	2015	18 МУ 177403	X8948631AF0BD1222
17	УНБ-125х32У на шасси УРАЛ 4320-1951-60	2015	18 МУ 177404	X8948631AF0BD1223
18	УНБ-125х32У на шасси УРАЛ 4320-1951-60	2015	18 МУ 177402	X8948631AF0BD1221
19	УС-50х14У на шасси УРАЛ 4320-1951-60	2015	18 МУ 177396	X8948631DF0BD1216
20	УС-50х14У на шасси УРАЛ 4320-1951-60	2015	18 МУ 177400	X8948631DF0BDI219
21	УС-50х14У на шасси УРАЛ 4320-1951-60	2015	18 МУ 177397	X8948631DF0BD1217
22	УС-50х14У на шасси УРАЛ 4320-1951-60	2015	18 МУ 177401	X8948631DF0BD1220
23	УС-50х14У на шасси УРАЛ 4320-1951-60	2015	18 МУ 177398	X8948631DF0BD1218
24	УНБ-125х32У на шасси УРАЛ 4320-1951-60	2015	18 МУ 177405	X8948631AF0BD1224
25	УНБ-125х32У на шасси УРАЛ 4320-1951-60	2015	18 МУ 177408	X8948631AF0BD1227
26	УНБ-125х32У на шасси УРАЛ 4320-1951-60	2015	18 МУ 177407	X8948631AF0BD1226
27	УЗСТ 483Т-03	2015	74 0В 901159	X89483T03F0DM7068
28	УНБ-125х32У на шасси УРАЛ 4320-1951-60	2015	18 МУ 177406	X8948631AF0BD1225
29	а/м грузовой-бортовой 43118	2015	16 ОА 883620	X89431180F0DM6104
30	УНБ-125х32У на шасси УРАЛ 4320-1951-60	2014	18 НО 144621	X8948631AE0BD1200
31	УНБ-125х32У на шасси УРАЛ 4320-1951-60	2014	18 НО 144626	X8948631AE0BD1205
32	УНБ-125х32У на шасси УРАЛ 4320-1951-60	2014	18 НО 144622	X894863 1AE0BD1201
33	УНБ-125х32У на шасси УРАЛ 4320-1951-60	2014	18 НО 144627	X8948631AE0BD1206
34	УНБ-125х32У на шасси УРАЛ 4320-1951-60	2014	18 НО 144625	X8948631AE0BD1204
35	УНБ-125х32У на шасси УРАЛ 4320-1951-60	2014	18 НО 144623	X8948631AE0BD1202
36	УНБ-125х32У на шасси УРАЛ 4320-1951-60	2014	18 НО 144624	X8948631AE0BD1203
37	УС-50х14У на шасси УРАЛ 4320-1951-60	2014	18 НО 144629	X8948631DE0BD1209
38	УС-50х14У на шасси УРАЛ 4320-1951-60	2014	18 МУ 177381	X8948631DE0BD1212
39	УС-50х14У на шасси УРАЛ 4320-1951-60	2014	18 НО 144630	X8948631DE0BD1210
40	УС-50х14У на шасси УРАЛ 4320-1951-60	2014	18 МУ 177380	X8948631DE0BD1211
41	УС-50х14У на шасси УРАЛ 4320-1951-60	2014	18 НО 144628	X8948631DE0BD1208
42	УЗСТ 483Т-03	2014	74 НХ 810836	X89483T03E0DM7051
43	а/м грузовой-бортовой 43118	2014	16 НТ 913813	X89431180E0DM6076
44	TOYOTA HILUX	2015	78 УУ 740926	AHTFR29G807044124
45	УАЗ-390945	2015	73 ОК 866140	XTT390945F1213563
46	УАЗ-220695-04	2015	73 ОМ 614850	XTT220695FI218307
47	УНБ-125х32У на шасси УРАЛ 4320-1951-60	2015	18 МУ 186434	X8948631AF0BD1241
48	УНБ-125х32У на шасси УРАЛ 4320-1951-60	2015	18 МУ 186432	X8948631AF0BD1239
49	УНБ-125х32У на шасси УРАЛ 4320-1951-60	2015	18 МУ 186430	X8948631AF0BD1237
50	УНБ-125х32У на шасси УРАЛ 4320-1951-60	2015	18 МУ 186433	X8948631AF0BD1240
51	УЗСТ-6890-02	2015	74 0В 901527	X89689002F0DM7135
52	УС-50х14У на шасси УРАЛ 4320-1951-60	2015	18 МУ 186424	X8948631DF0BD1231
53	УС-50х14У на шасси УРАЛ 4320-1951-60	2015	18 МУ 186426	X8948631DF0BD1233
54	УЗСТ 483Т-03	2015	74 ОВ 901735	X89483T03F0DM7073
55	УС-50х14У на шасси УРАЛ 4320-1951-60	2015	18 МУ 186425	X8948631DF0BD1232
56	УНБ-125х32У на шасси УРАЛ 4320-1951-60	2015	18 МУ 186431	X8948631AF0BD1238
57	УНБ-125х32У на шасси УРАЛ 4320-1951-60	2015	18 МУ 186428	X8948631AF0BDI235
58	УНБ-125х32У на шасси УРАЛ 4320-1951-60	2015	18 МУ 186427	X8948631AF0BD1234
59	УС-50х14У на шасси УРАЛ 4320-1951-60	2015	18 МУ 186423	X8948631DF0BD1230
60	УС-50х14У на шасси УРАЛ 4320-1951-60	2015	18 МУ 186422	X8948631DF0BD1229
61	УАЗ-390945	2015	73 ОМ 624109	XTT390945F1221501
62	732405 (Камаз-43118)	2015	16 ОК 909058	XDC732405F0000486
63	УС-50х14У на шасси УРАЛ 4320-1951-60	2015	18 МУ 186449	X8948631DF0BD1248
64	УНБ-125х32У на шасси УРАЛ 4320-1951-60	2015	63 ОА 735792	X8948631AF0BD1250

65	УС-50х14У на шасси УРАЛ 4320-1951-60	2015	18 МУ 186446	X8948631DF0BD1245
66	УНБ-125х32У на шасси УРАЛ 4320-1951-60	2015	63 ОА 735793	X8948631AF0BD1251
67	УНБ-125х32У на шасси УРАЛ 4320-1951-60	2015	63 ОА 735791	X8948631AF0BD1249
68	УС-50х14У на шасси УРАЛ 4320-1951-40	2009	18 МР 764390	X8948631D90BD1017
69	УС-50х14У на шасси УРАЛ 4320-1951-60	2015	18 МУ 186447	X8948631DF0BD1246
70	УС-50х14У на шасси УРАЛ 4320-1951-60	2015	18 МУ 186448	X8948631DF0BD1247
71	УС-50х14У на шасси УРАЛ 4320-1951-60	2015	18 МУ 186445	X8948631DF0BD1244

Залогодержатель:
ПАО БАНК «ЮГРА»

ОГРН 1028600001770, ИНН 8605000586, КПП 860501001
Адрес места нахождения: Россия, 628684,
Ханты-Мансийский автономный округ - Югра,
г. Мегион, проспект Победы, д. 8/1,
корреспондентский счет 30101810245250000434 в Отделении 1 Главного управления Центрального банка Российской Федерации по Центральному федеральному округу г. Москва,
БИК 044525434

Филиал ПАО БАНК «ЮГРА» в г. Москве,
ИНН 8605000586,
Адрес места нахождения: 115035, г. Москва,
ул. Садовническая, д. 54, стр. 1,
тел. 959-00-02, 959-58-20, корреспондентский субсчет №30101810345250000282 в ГУ Банка России по Центральному федеральному округу,
БИК 044525282

От Залогодержателя:
Председатель Правления
ПАО БАНК «ЮГРА»

_____ (Шиляев Д.В.)
М.П.

Залогодатель:
ООО «ВОСТОК»

Адрес места нахождения: 107023, г. Москва,
ул. Электрозаводская, д.52, стр.21
ОГРН 1137746125153
ИНН/КПП 7718921723/771801001
р/с 40702810001010001933
в/с 40702840301010001933
в/с 40702978901010001933
в Филиале ПАО БАНК «ЮГРА» в г. Москве
Корреспондентский счет №30101810345250000282 в ГУ Банка России по Центральному федеральному округу, БИК 044525282

От Залогодателя:

Генеральный директор

_____ (Лебедев Д.С.)
М.П.

ОБЩЕСТВО С ОГРАНИЧЕННОЙ ОТВЕТСТВЕННОСТЬЮ ОГРН 1137746125153 "ВОСТОК" * МОСКВА *

ОБЩЕСТВО С ОГРАНИЧЕННОЙ ОТВЕТСТВЕННОСТЬЮ ОГРН 1137746125153 * МОСКВА *

"ВОСТОК"

Унифицированная форма № ИНВ-1
Утверждена постановлением Госкомстата России
от 18.08.1998 № 88

	Код
Форма по ОКУД	0317001
по ОКПО	
Вид деятельности	
номер	
дата	
Дата начала инвентаризации	
Дата окончания инвентаризации	
Вид операции	

ООО "СТРОЙМОНОЛИТ", ИНН 7715947586, 127410, Москва г, Алтуфьевское ш, дом № 37, строение 7, Эт 2 Пом 08,08А
(организация)

(структурное подразделение)

Основание для проведения инвентаризации: _____
(ненужное зачеркнуть)

Номер документа	Дата составления
5	18.06.2019

ИНВЕНТАРИЗАЦИОННАЯ ОПИСЬ ОСНОВНЫХ СРЕДСТВ

Основные средства _____

находящиеся в собственности
(в собственности организации, на ответственном хранении, в т.ч. арендованные)

Местонахождение _____

Арендодатель * _____

РАСПИСКА

К началу проведения инвентаризации все расходные и приходные документы на основные средства сданы в бухгалтерию, и все основные средства, поступившие на мою (нашу) ответственность, оприходованы, а выбывшие списаны в расход.

Лицо(а), ответственное(ые) за сохранность основных средств:

(должность)	(подпись)	(расшифровка)
(должность)	(подпись)	(расшифровка)
(должность)	(подпись)	(расшифровка)

* Заполняется по основным средствам, полученным по договору аренды

Номер по порядку	Наименование, назначение и краткая характеристика объекта	Документ, подтверждающий принятие объекта на ответственное хранение (аренду)			Год выпуска (постройки, приобретения)	Номер			Фактическое наличие		По данным бухгалтерского учета	
		наименование	дата	номер		инвентарный	заводской	паспорта (документа о регистрации)	количество, шт.	Остаточная стоимость на 31.12.2017, руб. коп.	количество, шт.	Первоначальная стоимость, руб. коп.
1	2	3	4	5	6	7	8	9	10	11	12	13
1	4-х ступенчатая мобильная система очистки воды в полевых условиях Аква-мобил					1175			1	231 534,76	1	303 100,00
2	Автомобиль ГАЗ-33086 изотермический фургон					1125			1	969 935,42	1	1 491 355,93
3	Агрегат сварочный дизельный Denyo DCW-480ESW № 5735935					1138			1	422 298,67	1	723 940,67
4	Вагон-дом "Сибирь-2" сауна с душем (2,5*8м) (с твердотопливной печкой) на полозьях № 159					1144			1	414 093,99	1	730 754,23

5	Емкость сталь V=60м3(1)					1057			1	98 428,46	1	180 000,00
6	Емкость сталь V=60м3(2)					1058			1	98 428,46	1	180 000,00
7	Компрессор KronVuz Air E60(1)					1156			1	84 674,21	1	137 633,91
8	Компрессор KronVuz Air E60(2)					1157			1	84 674,21	1	137 633,91
9	Контейнер 20-фт №FCIU 2356011 ст Нижневартовск					1122			1	25 271,12	1	50 847,46
10	Контейнер 20фут(1)					1169			1	33 968,90	1	55 084,75
11	Контейнер 20фут(2)					1170			1	33 968,90	1	55 084,75
12	Контейнер 40HC GATU 8007227					1123			1	51 666,67	1	100 000,00
13	Контейнер 40HC TDRU 6000199					1125			1	51 666,67	1	100 000,00
14	Резервуар V 55 куб.м.(1)					1055			1	107 776,70	1	194 915,26
15	Шлагбаум					1118			1	46 658,16	1	77 118,64
								Итого:	15	2 758 445,30	15	4 507 469,51

Итого по странице:

а) количество порядковых номеров Пятнадцать
(прописью)

б) общее количество единиц фактически Пятнадцать
(прописью)

в) на сумму фактически Два миллиона семьсот пятьдесят восемь тысяч четыреста сорок пять рублей 30 копеек.
(прописью)

Итого по описи:

а) количество порядковых номеров Пятнадцать
(прописью)

б) общее количество единиц фактически Пятнадцать
(прописью)

в) на сумму фактически Два миллиона семьсот пятьдесят восемь тысяч четыреста сорок пять рублей 30 копеек.
(прописью)

Все подсчеты итогов по строкам, страницам и в целом по инвентаризационной описи основных средств проверены.

Председатель комиссии — Конкурсный управляющий (должность) — (подпись) — Меркин М.С. (расшифровка)

Члены комиссии — Помощник конкурсного управляющего (должность) — (подпись) — Насыров Р. З. (расшифровка)

Помощник конкурсного управляющего (должность) — (подпись) — Полищук Н.Ю. (расшифровка)

(должность) — (подпись) — (расшифровка)

Все основные средства, поименованные в настоящей инвентаризационной описи с № 1 по № 15, комиссией проверены в натуре в моем (нашем) присутствии и внесены в опись, в связи с чем претензий к инвентаризационной комиссии не имею (не имеем). Основные средства, перечисленные в описи, находятся на моем (нашем) ответственном хранении.

Лицо(а), ответственное(ые) за сохранность основных средств:

(должность) — (подпись) — (расшифровка)

(должность) — (подпись) — (расшифровка)

(должность) — (подпись) — (расшифровка)

18 июня 2019 г.

Указанные в настоящей описи данные и расчеты проверил

(должность) — (подпись) — (расшифровка)

"_____" _____ г.

Продажа УАЗ 3909 в Санкт-Петербурге 549 800 ₽

№ 16011063

Элан-Моторс УАЗ Санкт-Петербург
Комендантский проспект, Старая ...
7 т.с. в наличии
+7 812 421-88-04
с 09:00 до 21:00

Год выпуска	**2019, новый**
Кузов	Цельнометаллический фургон
Цвет	Зелёный
Двигатель	2.7 л / 112 л.с. / Бензин
Коробка	Механическая
Привод	Полный
Руль	Левый
Таможня	Растаможен
VIN	XTT39099*L1****95

Комментарий продавца

Тотальная распродажа склада новых автомобилей УАЗ от официального дилера Элан-Моторс!!!

Только до 11 августа 2019 г. !!!

· Выгода до 445000 руб. !!!
· Государственная программа семейный автомобиль или первый авто кредит.
· Субсидия 10% от стоимости автомобиля.
· Одобрение кредита 96% за 60 минут.
· 0% первый взнос.
· Рассрочка 0%.
· Trade-in на Ваших условиях!!!
· Скидка по программе Trade-in.
· Подарки на Ваш выбор.
· Все автомобили в наличии с ПТС.
· Особые условия Гос. служащим, льготникам, рыбакам и охотникам!!!
· Оплатим дорогу из региона в Санкт-Петербург.
· Специальное предложение от Генерального директора!!!

+ Гидроусилитель руля
+ Обновленная передняя и задняя подвеска

Позвонив нам, Вы получите гарантию лучшей цены в Северо-Западном регионе!
Данная стоимость указана для физических лиц, с применением финансовых программ завода-изготовителя

Продажа УАЗ 3909 во Ржеве

350 000 ₽

№ 15610864 2 декабря 2018 Просмотров: 1703

Продавец **Юрий** (частное лицо)

Адрес осмотра Ржев, улица Грацинского, 5

+7 910 935-23-44

Год выпуска	**2015**
Пробег	**49 000 км**
Кузов	Микроавтобус
Цвет	Зелёный
Двигатель	0.00 л / 112 л.с. / Бензин
Г/подъёмность	3 000 кг
Коробка	Механическая
Привод	Полный
Руль	Левый
Состояние	Не требует ремонта
Владельцы	1 владелец
Таможня	Растаможен
VIN	XTT39099*F1****02

Комментарий продавца

Продаю автомобиль УАЗ-буханка,год выпуска 2015, эксплуатация январь 2016 грузопассажирская, 7 мест. Замечательная машина для поездок за город (охота, рыбалка). Пятиступенчатая коробка передач, гидроусилитель руля. Двигатель - инжектор 409. Машина в отличном состоянии, покупал новую в салоне. Автономная печка в подарок.

Отзывы и рейтинг модели

Что думают владельцы этого лёгкого коммерческого транспорта о нём

Общая оценка по 6 отзывам **3,1**

Данный автомобиль относится к категории старого ,но надежного "советского" автопрома.

Отзыв владельца про УАЗ 3909 2011

Популярные видео

Продажа УАЗ 3909 в Москве

340 000 ₽

№ 15863632 19 апреля Просмотров: 1140

Продавец **Ильмир** (частное лицо)

Адрес осмотра Москва, Метро Пятницкое шоссе

+7 916 982-97-82

Год выпуска	**2015**
Пробег	**50 000 км**
Кузов	Цельнометаллический фургон
Цвет	Зелёный
Двигатель	0.00 л / 112 л.с. / Бензин
Г/подъёмность	900 кг
Коробка	Механическая
Привод	Полный
Руль	Левый
Состояние	Не требует ремонта
Владельцы	3 или более
Таможня	Растаможен
Обмен	Рассмотрю варианты
VIN	XTT39099*F1****43

Комментарий продавца

Автомобиль в хорошем состояние. Реальному покупателю реальный торг . Рассмотрю варианты обмена.Все вопросы по телефону

Отзывы и рейтинг модели

Что думают владельцы этого лёгкого коммерческого транспорта о нём

Общая оценка по 6 отзывам **3,1**

Данный автомобиль относится к категории старого ,но надежного "советского" автопрома.

Отзыв владельца про УАЗ 3909 2011

Популярные видео

Продажа УАЗ 3909 в Лангепасе

280 000 ₽

№ 15956740 14 июня Просмотров: 126

Продавец **Сергей** (частное лицо)

Адрес осмотра Лангепас

+7 922 787-82-18

Год выпуска	**2015**
Пробег	**95 000 км**
Кузов	Цельнометаллический фургон
Цвет	Зелёный
Двигатель	2.7 л / 112 л.с. / Бензин-газ
Г/подъёмность	925 кг
Коробка	Механическая
Привод	Полный
Руль	Левый
Состояние	Не требует ремонта
Владельцы	2 владельца
Таможня	Растаможен
Торг	Возможен
VIN	XTT39099*F1****07

Комментарий продавца

Продается грузопассажирский фургон УАЗ - 390995 (Буханка), двигатель бензиновый, установлено ГБО (110 л), пробег 95 тыс.км, резина всесезонная (новая). Торг возможен при осмотре.

Отзывы и рейтинг модели

Что думают владельцы этого лёгкого коммерческого транспорта о нём

Общая оценка по 6 отзывам **3,1**

Данный автомобиль относится к категории старого ,но надежного "советского" автопрома.

Отзыв владельца про УАЗ 3909 2011

Популярные видео

Toyota Hilux VIII

Новый • Пикап Двойная кабина

Двигатель	2.8 л / 177 л.с. / Дизель
Коробка	Автоматическая
Привод	Полный
Расход топлива	8.5 л

Предложения Характеристики Опции

Все конфигурации Toyota Hilux

Двигатель Коробка Привод

Комфорт от 39 опций

2.8 л / 177 л.с. / Дизель	Автоматическая	Полный	39 предложений	**от 2 125 000 ₽**
2.4 л / 150 л.с. / Дизель	**Механическая**	Полный	54 предложения	**от 2 268 000 ₽**

Exclusive от 46 опций

2.8 л / 177 л.с. / Дизель	Автоматическая	Полный	32 предложения	**от 2 590 508 ₽**

Престиж от 46 опций

2.8 л / 177 л.с. / Дизель	Автоматическая	Полный	32 предложения	**от 2 575 000 ₽**

Стандарт от 27 опций

2.4 л / 150 л.с. / Дизель	**Механическая**	Полный	20 предложений	**от 2 106 000 ₽**

Продажа Toyota > Hilux > VIII > Пикап двойная кабина > 2.8d AT (177 л.с.) 4WD > в Медыни

Toyota Hilux VIII

1 750 000 ₽

6 февраля 4472 № 1084009251

от 29 950 ₽/мес

Частное лицо
Медынь, Москва

Написать

+7 916 051-17-69
с 9:00 до 21:00

Год выпуска	**2015**
Пробег	**87 000 км**
Кузов	Пикап двойная кабина
Цвет	Серебристый
Двигатель	2.8 л / 177 л.с. / Дизель
Коробка	Автоматическая
Привод	Полный
Руль	Левый
Состояние	Не требует ремонта
Владельцы	1 владелец
ПТС	Оригинал
Владение	4 года и 3 месяца
Таможня	Растаможен
VIN	MR0HA3CD*00****33
Госномер	*999**|40

Проверка по VIN

от 13 июля 2019

Технические характеристики

Марка и модель
Toyota Hilux

Год выпуска
2015

Объём двигателя
2,8 л

Кузов
Пикап Двойная кабина

[redacted]

Продажа Toyota > Hilux > VIII > Пикап двойная кабина > 2.8d AT (177 л.с.) 4WD > в Нижнем Новгороде

Toyota Hilux VIII

1 799 900 ₽

14 июня 1197 (11 сегодня) № 1088918080

от 30 800 ₽/мес

Автосалон №1
Нижний Новгород Показать адрес

На Авто.ру с 2015 г.
236 авто в наличии

+7 987 530-84-06
с 9:00 до 21:00

Год выпуска	**2015**
Пробег	**63 000 км**
Кузов	Пикап двойная кабина
Цвет	Белый
Двигатель	2.8 л / 177 л.с. / Дизель
Коробка	Автоматическая
Привод	Полный
Руль	Левый
Состояние	Не требует ремонта
Владельцы	1 владелец
ПТС	Оригинал
Таможня	Растаможен
Обмен	Рассмотрю варианты
VIN	MR0BA3CD*00****93

Показать VIN за 127 ₽

Проверяйте VIN перед покупкой

История автомобиля содержит полный VIN. Во время осмотра проверьте, что фактический VIN совпадает с указанным в истории.

История автомобиля Новинка

Посмотреть за 127 ₽

Узнать, что это такое

2 июня ●●●● Авто.ру

●●●● км

Текущее объявление Авто.ру

63 000 км

Проверка по VIN

Продажа Toyota > Hilux > VIII > Пикап двойная кабина > 2.8d AT (177 л.с.) 4WD > в Санкт-Петербурге

Toyota Hilux VIII

1 850 000 ₽

5 августа 161 (6 сегодня) № 1090520106

Смотреть статистику цен

Автоцентр К14

Площадь Александра Невского, Но… Показать адрес

На Авто.ру с 2007 г.

24 авто в наличии

+7 812 449-99-01

с 9:00 до 21:00

Ещё 1 телефон

Год выпуска	**2015**
Пробег	**51 485 км**
Кузов	Пикап двойная кабина
Цвет	Серебристый
Двигатель	2.8 л / 177 л.с. / Дизель
Коробка	Автоматическая
Привод	Полный
Руль	Левый
Состояние	Не требует ремонта
Владельцы	2 владельца
ПТС	Оригинал
Таможня	Растаможен
Обмен	Рассмотрю варианты
VIN	MR0HA3CD*00****52

Показать VIN за 197 ₽

Проверяйте VIN перед покупкой

История автомобиля содержит полный VIN. Во время осмотра проверьте, что фактический VIN совпадает с указанным в истории.

История автомобиля Новинка

Посмотреть за 197 ₽

Узнать, что это такое

23 мая •••• Авто.ру

•••• км

Текущее объявление Авто.ру

51 485 км

Проверка по VIN

от 06 августа 2019

ППУ 1600/100 НА ШАССИ КАМАЗ 43118-46

(http://cta- (http://cta- (http://cta-
itok=nUay_lyg) itok=_KMHGUf4) itok=a0I7pt-b)

от **4 780 000 ₽**

Выбрать исполнение

Ан
Ко

ПОЛУЧИТЬ КП (/POLUCHIT-KP?TITLE=ППУ 1600/100 НА ШАССИ КАМАЗ 43118-46)

КУПИТЬ В ЛИЗИНГ (/KUPIT-V-LIZING?TITLE=ППУ 1600/100 НА ШАССИ КАМАЗ 43118-46)

АКЦИ

Версия для печати (/print/43)

Поделиться: (https://vk.com/share.php?url=http%3A%2F%2Fcta- (https://www.facebook.com/sharer.php?src=sp&u=h (https://connect.mail.ru/share?url=http%3A%2F%2F (https://twitter.com/intent/tweet?text=%D0%9F%D0%

НАБОР АВТОМОБИ В ДОРОГУ

УЗНАТЬ ПОДРО

Подробное описание | Полные характеристики | Доработки техники

ППУ 1600/100 на шасси КАМАЗ 43118-46 насос HIKARIMAI EFG282	6×6, 5,2 куб. м, насос HIKARIMAI EFG282, двухрежимная подача пара, утепленный фургон усиленной конструкции, КАМАЗ-740.662-300 (300 л.с., Е-5) **Срок ожидания - 10 рабочих дней**	**4 780 000 ₽** в наличии	ПОЛУЧИТЬ КП	КУПИТЬ В ЛИЗИНГ
ППУ 1600/100 на шасси КАМАЗ 43118-46 насос 1.1ПТ	6×6, 5,2 куб. м, насос 1.1 ПТ25Д1М2, двухрежимная подача пара, утепленный фургон усиленной конструкции, КАМАЗ-740.662-300 (300 л.с., Е-5)	уточняйте у менеджера под заказ	ПОЛУЧИТЬ КП	КУПИТЬ В ЛИЗИНГ
ППУ 1600/100 на шасси КАМАЗ 43118-46 насос 2.3ПТ	6×6, 5,2 куб. м, насос 2.3ПТ25Д1Н2, двухрежимная подача пара, утепленный фургон усиленной конструкции, КАМАЗ-740.662-300 (300 л.с., Е-5)	**4 950 000 ₽** в наличии	ПОЛУЧИТЬ КП	КУПИТЬ В ЛИЗИНГ

Напишите нам, мы онлайн!

МассАвто
8-800-700-23-5
Продажа автоспецтехники из наличия и под заказ. Лизинг. Кредит

- Фотогалерея 134
- Товары и услуги
  - Грузовые автомобили МАЗ 65
  - Грузовые автомобили КАМАЗ 124
  - Краны манипуляторы (КМУ) 137
  - Фронтальные погрузчики 19
  - Автокраны 56
  - Коммунальная техника 43
  - Автогидроподъемники (АГП) 84
  - Грузовые автомобили ГАЗ 71
  - Изотермические фургоны 13
  - Тракторная техника 77
  - Техника НЕФАЗ 9
  - Бурильно-крановые машины 5
  - Сельхозтехника 18
  - Автобетоносмесители 9
  - Дорожно-строительная техника 35
  - Автобусы 22
  - Автомобили УАЗ 14
  - Техника для нефтегазовой отрасли 42
  - Автоцистерны пищевые 32
  - Бензовозы и топливозаправщики 58
  - Прицепная техника 131
  - Грузовики MAN 2
  - Пикапы ВИС 11
  - Аренда спецтехники в самаре 28
  - Промышленное оборудование 8
  - Запчасти 92
- Новости 36
- Статьи 7
- О нас
- Наши партнеры 2
- Отзывы
- Доставка и оплата
- Портфолио 1
- Благодарственные письма

АГРЕГАТ СМЕСИТЕЛЬНО-ОСРЕДНИТЕЛЬНЫЙ УСО-20

› В наличии

4 890 000 руб.

КУПИТЬ

+7 показать номер

Условия оплаты и доставки | График работы | Контакты

Агрегат смесительно-осреднительный УСО-20 предназначен для приготовления и гомогенизации тампонажн растворов для цементирования нефтяных и газовых скважин. Он применяется для приготовления многокомпонентных растворов без предварительного приготовления сухих тампонажных смесей и для приготовления буровых растворов.

Преимущества агрегата УСО-20:
- сокращение количества участвующего оборудования в операции цементирования скважин;
- сокращение потерь тампонажных материалов;
- приготовление и корректировку характеристик всего объёма раствора на поверхности до его закачки в скв
- упрощение обвязки оборудования при проведении операции цементирования;
- приготовление многокомпонентных растворов без предварительного приготовления сухих смесей.

Агрегат смонтирован на шасси автомобиля КамАЗ 43118. Вид климатического исполнения У. Категория разм по ГОСТ 15150 (при рабочей температуре окружающего воздуха от -45 С до +40 С).

Технические характеристики

Шасси	Камаз 43118
Колесная формула	6x6
Грузоподъемность, т	12,73
Навесное оборудование:	
Объём ёмкости агрегата, м3	20 (2x10)
Плотность приготовляемого раствора	2,4
наибольшая, кг/дм3	
Время приготовления раствора, мин	35
Привод:	
мешалок	механический
аутригеров	механический
Мощность отбираемая от двигателя шасси, кВт	60

КОНТАКТЫ

Телефон:

TRUCK PLANET

Общество с ограниченной ответственностью
ПРОИЗВОДСТВЕННОЕ ОБЪЕДИНЕНИИ «ТРАК ПЛЭНЕТ»
ИНН 1650290002 КПП 165001001 ОГРН 1141650013823

№ 0608
от 06.08.2018 г.

Руководителю

Коммерческое предложение

В ответ на Вашу заявку **№1269 от 15.05.2018** на поставку спецтехники на шасси КАМАЗ различной модификации направляем Вам предложение по заявленному техническому заданию.

№	Наименование	Цена ЗИСТ за ед, руб. без НДС 18%	НДС 18%	Кол-во	Цена ЗИСТ за ед, руб. с НДС 18%
1	**Установка смесительная УС-50х14К на шасси УРАЛ 4320 (Евро-5) (приложение 1)**	**4 410 180,51**	**793 832,49**	**1**	**5 204 013,00**

Оплата: 50 % авансовый платеж с момента подписания Договора и Спецификации , 50% доплата по уведомлению о готовности ТС к отгрузке/ либо на условиях согласованной лизинговой компании.
Срок поставки техники: 50 рабочих дней.
Доставка: Осуществляется собственной службой механиков до склада Покупателя.
Гарантия: на спец.надстройку-12 месяцев, на шасси -24 месяца или 100 000 км пробега. Гарантия деталей, механизмов, расходников четко прописана в сопроводительной документации ЗИСТ.
Срок действия коммерческого предложения: до 30.08.2018г.
***по истечении этой даты цена и сроки подлежат дополнительному согласованию**

Генеральный директор **Рязанов А.Н.**

Исп. Вакурко Мария, 8-987-422-95-55
manager2@truck-planet.com
8 (8552) 47-07-03 доб.318

TRUCK PLANET

Общество с ограниченной ответственностью
ПРОИЗВОДСТВЕННОЕ ОБЪЕДИНЕНИИ «ТРАК ПЛЭНЕТ»
ИНН 1650290002 КПП 165001001 ОГРН 1141650013823

Приложение 1

***фото для примера**

Используемое шасси	УРАЛ 4320 двиг. ЯМЗ-53642-10 мощность л.с. 285 кВт. 210

ДОРАБОТКИ на Установку смесительную УС-50х14К на шасси
КОМ МП24-4208010-10
Колесная база 4100+1320
Задний свес 1150
Спальное место на кабину без спальника
ДЗК за кабиной с гидроподъемом
Задние и боковые защитные устройства

423800, РТ, г. Набережные Челны, Мензелинский тракт, д. 22/1, офис 202
тел.: +7(8552) 47-07-03; 8-800-333-01-16
www.truck-planet.com e-mail: info@truck-planet.com

Обязательная документация, передаваемая Заказчику при отгрузке:

- ПТС;
- инструкция по эксплуатации;
- сервисная книжка;
- сертификат соответствия ГОСТ Р,
- ОТТС (одобрение транспортного средства).

Средства безопасносности:

- Огнетушитель ОП-6 = 1 шт.
- Знак аварийной остановки = 1 шт.
- Упор противоотатный с кронштейнами = 2 шт.
- Стандартный ЗИП предусмотреный конструкцией

Генеральный директор **Рязанов А.Н.**

Исп. Вакурко Мария, 8-987-422-95-55
manager2@truck-planet.com
8 (8552) 47-07-03 доб.318

ОБЩЕСТВО С ОГРАНИЧЕННОЙ ОТВЕТСТВЕННОСТЬЮ

«СТЭЛТА-АС»

тел. +7 (3812) 28-04-05, e-mail: analit-pribor@stelta.ru

Покупатель:
Действительно до: 06.09.2019
Условия поставки: склад покупателя
Форма оплаты: согласно условиям договора
Срок поставки: 14 - 18 недель (с возможностью досрочной поставки)

Продавец:
ООО "Стэлта-АС"
Тел.: +7 (3812) 28-04-05
anali-pribor@stelta.ru

Коммерческое предложение № 19-0806-01 от 06 августа 2019 г.

№ п/п	Наименование	Кол-во	Ед. изм.	Цена, USD	Сумма, USD
1	**Настольный (портативный) консистометр высокого давления и высокой температуры (HTHP). Модель 2011 (7720).** *Призводитель: Qingdao ChuangMeng Instrument Co., Ltd., Китай* Необходим для определения времени загустевания цементного раствора в условиях, имитирующих внутрискважинные, согласно рекомендациям стандартов API 10B или ISO 10426. Консистометр модели 2011 - это компактный, настольный прибор с одной ячейкой высокого давления, позволяющий сэкономить место в лаборатории. Конструкция тестового стакана, лопатки и электромеханического потенциометра, полностью соответствующая тербованиям стандартов API или ISO. ***Система сбора и хранения данных на базе ПК с предустановленным специализированным програмным обеспечением входит в комплект поставки.*** ***Функция графического отображения данных по консистенции, температуре и давлению на ПК в режиме реального времени.*** ***Возможность сохранения результатов тестов на ПК в табличном и графическом виде.*** Стенд для калибровки потенциометра и набор разновесов входит в комплект поставки. Максимальная рабочая температура: 204°C. Возможность создания произвольных температурных профилей. ***Температура программируется и контролируется при помощи температурного цифрового PID контроллера Eurotherm (пр-во Великобритания).*** Максимальное рабочее давление: 20 000 PSI (137 МПа). ***Давление создается и поддерживается при помощи пневмоприводного насоса высокого давления MAXIMATOR (пр-во Германия).*** Наличие водяного контура охлаждения. Диапазон определения консистенции: 0 - 100 Bc. Скорость вращения тестового стакана: 150 об/мин. Электропитание: 220 Вольт, 50 Гц. Потребляемая мощность: 3500 Вт. Габариты: 68 x 37 x 56 см Вес: 80 кг. ***Стартовый набор ЗИП и расходных материалов входит в комплект поставки.*** Для работы необходим источник сжатого газа с давлением 5 - 8 атм., источник проточной воды с давлением 3 - 5 атм. и дренаж. ***Гарантия производителя: 24 месяца.*** ***Наличие утвержденной органами государственного метрологического контроля методики аттестации.*** Комплект шлангов и фитингов для подключения прибора к воде, источнику сжатого газа и дренажу входит в комплект поставки. 	1	шт.	49 426,00	49 426,00

Всего, без НДС:	**USD**	**49 426,00**
НДС, 20%:	**USD**	**9 885,20**
Всего, с НДС:	**USD**	**59 311,20**

КУПИТЬ СЕЙЧАС
Оформите договор!

Продажа цементировочных агрегатов УНБ-125х32У в России!

ОТПРАВИТЬ ЗАЯВКУ

Установка насосная с баком УНБ-125х32У является аналогом грозненского ц[illegible] ЦА-320 на базе шасси Урал 4320 предназначена д[illegible] нагнетания рабочих жидкостей при цементировании скважин в процессе бурения и капитального ремонта, а также при проведении других промывочно-продавочных работ на нефтяных и газовых скважин. На установке используется классическая конструкция насоса высокого давления 9Т.

Состав установки УНБ-125х32У: монтажная база; насос высокого давления; манифольд; водоподающий блок.

Насос высого давления НЦ-320 - горизонтальный, двухпоршневой, двустороннего дествия со встроенным червячным редуктором повышенной нагрузочной способности. Разработан на базе насоса 9Т, основные детали насосов взаимозаминяемы.

Заказать звонок
Позвонить

Дополнительные опции УНБ-125х32У:
- устройство подогрева гидравлической части насосов высокого давления для обеспечения работы установок при низких температурах;
- коллектор для обеспечения одновременной работы нескольких агрегатов при цементировании скважин и переходником Ø50 мм для подключения к приемной линии всасывающего шланга;
- система контроля температуры масла в картере насоса НЦ-320 с выводом информации на приборную панель автомобиля.

Технические характеристики УНБ-125х32У:

Насос высокого давления	
Тип	НЦ-320 (поршневой)
Потребляемая мощность, кВт	125
Полезная мощность, кВт	100
Рабочее давление нагнетания, МПа	32
Предельное давление нагнетания, МПа	40
Наибольшая идеальная подача, л/с	26

Габаритные размеры	2 385 x 750 x 2 390
Масса, не более, кг	2 890
Манифольд	
Вместимость мерного бака, куб.м	6
Вместимость бачка для цементного раствора, куб.м	0.25
Манифольд условный диаметр, мм	- приемной линии 100 - нагнетательной линии := 50
Водоподающий блок УНБ-125х32У	
Двигатель	ЗМЗ-511 (ГАЗ-53) или Д144 (Т-40)
Центробежный насос	- ЦНС 38-154 - НТП-63
Давление, МПа	Для Для
Подача, л/с	Для ЦНС38-154 - 10.5 Для НТП-63 - 18

ОТПРАВИТЬ ЗАЯВКУ

Заказать звонок

Позвонить

ена

от 4 570 000 руб.

Отправить заявку

Опишите Вашу заявку или вопрос *

Вы можете прикрепить файл с техзаданием, письмо с заявкой или реквизиты

Выбрать файл(-ы) не более: 7

Способ приобретения автоспецтехники:

- Прямая закупка
- Через торги или тендер
- В кредит или лизинг

Регион/город поставки *

Ваше имя или название организации *

Адрес производства: Республика Башкортостан, город Нефтекамск, ул.Монтажная, 14К.

Главная

Вагон-дом на прицеп-шасси ТОРОС 2.01 "Для проживания восьми человек" в Нефтекамске



*нажмите на изображение для его увеличения

Цена: 733 600 руб.

В наличии по адресу: г.Нефтекамск, ул.Монтажная, 14К.

id товара **000101**

Габаритные размеры

*нажмите на изображение для его увеличения

Вес 5500 кг.

Гарантия 12 месяцев

Вагон-дом на шасси "Темп" (8-ми местный)

380 000 ₽

Добавить в избранное | Добавить заметку | Размещено 2 августа в 20:46

Республика Коми, Сыктывкар

Показать карту

8 8212 25-02-14

Написать сообщение
Отвечает в течение дня

NSLogistics
Магазин
На Авито с февраля 2018

№ 1685480608, 1635 (+3)

Яндекс.Директ

Не покупай контактную сварку!

Пока не увидишь наши сочные предложения на TECNA! Цена ниже рынка – проверь! Жми!

tecna-russia.ru ›

Наши стоянки расположены в следующих регионах:

- Воркута
- Сыктывкар
- Новый Уренгой

Для вашего удобства и оптимизации ваших затрат наша компания предлагает модели передвижных вагонов-домов различного назначения. Жилой вагон-дом представляет собой утепленный металлический вагон-дом, установленный на шасси.

Вагон-дома б/у, в отличном состоянии, резина с минимальным износом, имеется вся разрешительная документация, производство 2010-2013г. Утепленные жилые мобильные здания применяются для проживания:

Компания ООО СВС производство и поставка вагон домов и другой спецтехники для нефтегазо-добывающих, буровых, сервисных предприятий

тел. +7 (34145) 5-55-51

Вагон дом лаборатория

Вагон дома лаборатории

Вагончики лаборатории с установкой на шасси

В стоимость вагон домов включена цена установки на шасси (прицеп тракторный) 400 000 руб. Вы можете посмотреть цены без шасси с установкой контейнера на раме.

Типовые проекты вагон домов

В данной таблице представлены только базовые модели. Любую модель возможно переделать по вашим пожеланиям. Помимо этого в нашей базе более 1500 интересных решений комплектации домиков.

Вагон дом для вахтовых бригад лаборатория Италмас П.8.25.14.01
мобильная (габарит 8х2.5м)

цена от 1 215 000 руб

ПРОДУКЦИЯ

Отправить заявку

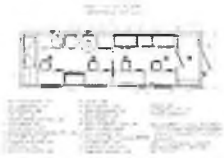

Вагон дом лаборатория Италмас П.8.25.14.02 мобильная (габарит 8х2.5м)

цена от 1 215 000 руб

Отправить заявку

Отправить заявку

В нашей базе **более 1500 типовых проектов**, отправьте заявку и мы обязательно подберем нужный Вам вагончик или сделаем по Вашим чертежам

Имя

E-mail

Телефон

Сообщение

Я не робот

reCAPTCHA

Конфиденциальность - Условия использования

Отправить

Вагон дома

жилые повышенной комфортности с комнатой мастера сушилки инструментальные мастерские душевые и санузлы столовые и кухни сауны (бани) офисы конференц залы посты охраны (КПП) прачечные медпункты лаборатории для лесных хозяйств

Блок контейнеры

Вагон-дом лаборатория 5369

714 953 ₽

Добавить в избранное | Добавить заметку | Размещено 24 июля в 19:42

8 987 290-12-74

Написать сообщение

Виолетта
Частное лицо
На Авито с августа 2016

5 объявлений пользователя

№ 1612362448, 656 (+2)

Бытовки от производителя!

Скачайте прайс-лист на все комплектации бытовок по ценам завода.

росбытовки.рф ›

Республика Татарстан, Казань, Магаданская улица
● Аметьево 300 м

Показать карту

Вагон-дом лаборатория передвижной м БВП-8Л на шасси (8м) тракторного прицепа.
Имеется душевая кабина, хим.шкаф, кондиционер, холодильник. Кол-во мест 4.
Тип - лаборатория.
Год изготовления 2015.
Состояние удовлетворительное.
Имеется другой ассортимент вагончиков.
Вагон-дом находится в г.Альметьевск
Возможна долгосрочная аренда.
Продажа за наличный и безналичный расчет.

Пожаловаться

Авито — сайт объявлений. © ООО «КЕХ еКоммерц» 2007–2019. Условия использования Авито. Политика в области конфиденциальности. Оплачивая услуги на Авито, вы принимаете оферту.

ОБЩЕСТВО С ОГРАНИЧЕННОЙ ОТВЕТСТВЕННОСТЬЮ

«СТЭЛТА-АС»

тел. +7 (3812) 28-04-05, e-mail: analit-pribor@stelta.ru

Покупатель:
Действительно до: 05.09.2019
Условия поставки: склад покупателя
Форма оплаты: согласно условиям договора
Срок поставки: 12 - 16 недель (с возможностью досрочной поставки)

Продавец:
ООО "Стэлта-АС"
Тел.: +7 (3812) 28-04-05
anali-pribor@stelta.ru

Коммерческое предложение № 19-0805-01 от 05 августа 2019 г.

№ п/п	Наименование	Кол-во	Ед. изм.	Цена, USD без НДС	Сумма, USD без НДС
1	**Атмосферный регистрирующий консистометр. Модель 1250.** *Призводитель: Qingdao ChuangMeng Instrument Co., Ltd., КНР* Необходим для определения времени загустевания цементного раствора при атмосферном давления с возможностью нагрева согласно рекомендациям стандартов API 10B или ISO 10426, а также для кондиционирования цементного раствора перед проведением определением водоотдачи или реологических характеристик. - Конструкция с двумя ячейками объемом 470 мл каждая. - Каждая ячейка оснащена электро-механическим потенциометром для определения консистенции. - Диапазон определения консистенции: 0 - 100 Вс. - Рабочее давление - атмосферное. - Максимальная рабочая температуры: 93°С. - Регистрирующее устройство в виде бумажного самописца. - Скорость вращения тестового стакана: 150 об/мин. ***- Наличие встроенных таймеров для каждой из ячеек.*** - Конструкция тестового стакана и лопатки в соответствии с рекомендациями стандартов API или ISO. - Электропитание: 220 Вольт, 50 Гц. - Потребляемая мощность: 2000 Вт. ***Гарантия: 12 месяцев*** ***Наличие утвержденной органами Государственного метрологического контроля програмы первичной и методики периодической аттестации.*** Комплект переходников и шлангов для подключения к источнику проточной воды и дренажу. 	1	шт.	11 344,00	11 344,00

Всего, без НДС:	**USD**	**11 344,00**
НДС, 20%:	**USD**	**2 268,80**
Всего, с НДС:	**USD**	**13 612,80**

Стоимость продукции включает:

- **упаковку, доставку, таможенные пошлины и иные сборы на территории РФ**

Компания ООО СВС производство и поставка вагон домов и другой спецтехники для нефтегазо-добывающих, буровых, сервисных предприятий

тел. +7 (34145) 5-55-51

Вагон дома инструментальные мастерские

Вагон дома мастерские

Вагон дома слесарные мастерские

Вагон дома мастерские – предназначены для удобной организации рабочего пространства, выполнения слесарных и ремонтных работ персоналом вдали от населенных пунктов, в местах проведения строительных, геологоразведочных, буровых работ при частой смене места проведения таких работ. По желанию заказчика вариант исполнения и комплектации вагон дома мастерской позволяет проведение специализированных работ.

Конструкция вагон домов выдерживает многократные частые перемещения на шасси или санях в условиях бездорожья. Комплектация жилых вагон домов удовлетворяет потребностям пользователей в комфорте и функциональности.

Вагончик для слесарных работ на шасси

В стоимость вагон домов включена цена установки на шасси (прицеп тракторный) 400 000 руб. Вы можете посмотреть цены без шасси с установкой контейнера на раме.

*Возможно изменение схем и дополнение комплектаций вагон домов по желанию заказчика.

Типовые проекты вагон домов

В данной таблице представлены только базовые модели. Любую модель возможно переделать по вашим пожеланиям. Помимо этого в нашей базе более 1500 интересных решений комплектации домиков.

Вагон дом с инструментальной мастерской
Италмас П.6.25.05.01
(габарит 6х2.5 м)

цена от 1 105 000 руб
Отправить заявку



Вагон дом мастерская (инструментальная) Италмас П.6.25.05.02
(габарит 6х2.5 м)

цена от 1 105 000 руб
Отправить заявку



Вахтовые вагончики инструментальные мастерские
Италмас П.8.25.05.03
(габарит 8х2.5 м)

цена от 1 180 000 руб
Отправить заявку

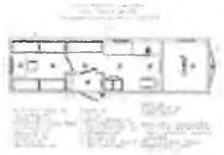

Вагон дома инструментальные мастерские с складом
Италмас П.9.25.05.04
со складом (габарит 9х2.5 м)

цена от 1 180 000 руб
Отправить заявку

Вагон дом мастерская со сварочным постом
Италмас П.12.25.05.05
со сварочным постом (габарит 12х2.5 м)

цена от 1 635 000 руб
Отправить заявку

Вагон-дом жилой, сауна, мастерская продажа

600 000 ₽

Добавить в избранное | Добавить заметку | Размещено 17 июля в 15:44

Без звонков

Пользователь предпочитает сообщения

Написать сообщение

Олег
Частное лицо
На Авито с января 2019

№ 1783073840, 197 (+2)

Строим модульные здания за 12 часов!

Готовые типовые модульные здания до 76 кв.м от 1.300.000 руб. См. подробности на сайте!

a-modul.ru ›

Ямало-Ненецкий автономный округ, Пуровский район, поселок городского типа Уренгой

Показать карту

Сдам в аренду или продам вагон-дома:
Жилой 8 мест - 2 шт.
Сауна 1 шт.
Мастерская 1 шт.
Вагоны в габарите.
Продажа 600 000 руб.
Возможна аренда 40 тыс. руб. в месяц.
Находятся в пгт. Уренгой.

Пожаловаться

Авито — сайт объявлений. © ООО «КЕХ eКоммерц» 2007–2019. Условия использования Авито. Политика о [illegible]. Оплачі

Сообщения

МАШИНЫ ДВУХДИАПАЗОННЫЕ ДЛЯ ИСПЫТАНИЙ НА СЖАТИЕ И ИЗГИБ E160N, E160-01N, E161-01N, E161-03N

МАШИНЫ ДВУХДИАПАЗОННЫЕ ДЛЯ ИСПЫТАНИЙ НА СЖАТИЕ И ИЗГИБ E160N, E160-01N, E161-01N, E161-03N для образцов цемента и растворов, кирпичей, каменных материалов, огнеупоров и др. Гидравлические...

В наличии много

Доставка

Оплата

Напишите нам, мы онлайн! jivosite

Производитель

от 534295 руб.RUB

1

Получить счёт на оплату
В корзину
Купить в один клик
Доставка 0 руб
Услуги поверки
Гарантия

- Общая информация
- Технические характеристики
- Отзывы

МАШИНЫ ДВУХДИАПАЗОННЫЕ ДЛЯ ИСПЫТАНИЙ НА СЖАТИЕ И ИЗГИБ E160N, E160-01N, E161-01N, E161-03N для образцов цемента и растворов, кирпичей, каменных материалов, огнеупоров и др.

Гидравлические испытательные прессы E160N, E160-01N, E161-01N, E161-03N, внесены в государственный Реестр средств измерений.

Регистрационный № 65079-16.

В этих испытательных машинах предусмотрены два диапазона измерений, предназначенных для выполнения испытаний:

- На изгиб на цементных балочек 40,1x40x160 мм (на нижнем диапазоне)
- На сжатие на половинок балочек 40,1x40x160 мм, сломанных при изгибе, кубов с ребром 40, 50, 70, 100 мм и 2", кернов высотой до 180 мм, (на верхнем диапазоне) с помощью приспособлений.

Машины с цифровым блоками управления оборудованы двумя датчиками давления, гарантирующими Класс 1 начиная с 1/10 полной шкалы диапазонов измерения.

Диапазон измерения 0 – 15 кН может быть использован для испытаний на сжатие образцов с ожидаемой низкой прочностью.

Модификация	E160N	E160-01N	E161-01N	E161-03N
Максимальная нагрузка	500/15кН	250/15кН	250/15кН	500/15кН
Исполнение	Полуавтоматический пресс		Автоматический пресс	

Технические характеристики:

- Жесткая двухколонная рама
- Вертикальный просвет между пластинами до 185 мм
- Диаметр пластин: 153 мм
- Ход поршня: ~ 45 мм
- Класс точности: 1 начиная с 1/10 полной шкал

Напишите нам, мы онлайн! jivosite

АСКАН-10 МАСТЕР

Артикул: N04285

(https://vk.com/share.php?url=https%3A%2F%2Fwww.autoscaners.ru%2Fcat
(https://connect.ok.ru/offer?url=https%3A%2F%2Fwww.autoscaners.ru%2Fca
(https://www.facebook.com/sharer.php?src=sp&u=https%3A%2F%2Fwww.autoscaners.ru%2Fcatalogue%2F%3Fcatalogue_id%3Daskan_10_master%26roistat%3Dmerchant15_g
(https://twitter.com/intent/tweet?text=N04285%20%D0%90%D0%A1%D0%9A%D0%90%D0%9D-10%20%D0%9C%D0%B0%D1%81%D1%82%D0%B5%D1%80%20%D0%BA%

(http://s.au eb885.jpg)

✔ на складе

БЕСПЛАТНАЯ ДОСТАВКА
по России

Цена: **61 570 ₽**

Добавить в Корзину (/catalogue/?catalogue_id=askan_10_master&action=ADD2BASKET&id=16569)

Доставка в Томск
Вес: 3.5 кг

Рассчитать доставку

Для данного прибора возможна демонстрация с выездом инженера

Заказать демонстрацию

Напишите нам, мы онлайн!

Аскан-10 Truck

41 056 ₽

Добавить в избранное Добавить заметку Размещено 2 августа в 14:15

8 499 647-63-25

Написать сообщение
Отвечает в течение дня

Vgarazhax
Магазин

Контактное лицо
Евгений

№ 1172408015, 407 (+1)

Бытовки от производителя!

Скачайте прайс-лист на все комплектации бытовок по ценам завода.

росбытовки.рф ›

Москва, м. ВДНХ
• ВДНХ

Показать карту

Тестер АСКАН-10 TRUCK сохранил зарекомендовавшую себя конструкцию и внешний вид предшественника - АСКАН-8М, однако изменился внутренне. АСКАН-10 TRUCKпозволяет работать с использованием протоколов K-line, CAN, J1850. Напряжение бортовой сети – 12 и 24 Вольт. Тестер имеет внутреннюю память до 8 МБ. Диагностические тестеры АСКАН-10 TRUCK имеют герметичный корпус с мембранной тактильной клавиатурой и гибкий кабель для подключения различных автомобильных адаптеров. Тестеры идеально приспособлены к работе в условиях СТО, так как имеют ударопрочные корпуса и устойчивы к воздействию масла, бензина и других технических жидкостей.

Сравнительная таблица комплектаций приборов АСКАН 10: **Название комплекта: Базовый Эконом Профи К Truck Lorry Мастер Программное обеспечение:**
Пакет Автодетектора
Пакет ГАЗ
Пакет ВАЗ
Пакет УАЗ
Пакет ПАЗ

Сообщения

Шкаф вытяжной лабораторный ЛК-1200 ШВ

Характеристики	Варианты
Размеры (Д×Г×В)	1200 × 690 × 200 мм
Материал рабочей поверхности	Lab HPL, Wilsonart, Гранит, Керамическая плитка, Нержавеющая сталь
Производитель	Simple-Pro (Спецбалтмебель)

Чтобы узнать об акциях и скидках, свяжитесь с отделом продаж

Номер товара: **1359**

Материал рабочей поверхности:
Керамическая плитка

наличие уточняйте

Цена: **46 380 ₽**

В корзину

Добавить к сравнению

Дополнительная информация

Подробное описание | Оплата и доставка

Лабораторный вытяжной шкаф ЛК-1200 ШВ предназначен для проведения лабораторных анализов, связанных с токсичными веществами. Ограниченное использование при работе с концентрированными щелочами и кислотами, а также в условиях высокой влажности.

Верхняя часть вытяжной камеры шкафа выполнена из влагостойкой ламинированной ДСП. Рабочая камера имеет две зоны вытяжки - сверху и снизу рабочего объёма. Нижняя часть - металлический каркас с полимерным покрытием (цвет - серый). Предусмотрены регулируемые опоры (диапазон 0-30 мм).

Базовая комплектация:

- защитный экран «триплекс» (или оргстекло — по заказу) с фиксацией на любой высоте;
- брызгозащищённые розетки 220 В, 1,5 кВт (2 шт.);
- автомат отключения питания 16А;
- выключатель;
- люминесцентный светильник 2x18 Вт (степень защиты IP65);
- противопроливочный бортик - полипропилен 15 мм;
- стальной фланец для подключения вентиляции (D=200 мм);
- электромонтажная коробка (IP44).

Дополнительная комплектация:

- химический кран для подвода воды;
- кран для подвода сжатого воздуха;
- кран для подвода газа;
- химический смеситель для подвода воды (в комплекте с аэратором);
- встроенная стеклокерамическая нагревательная панель, нагрев до 230 °С;
- сливные раковины из полипропилена (250x100x150 мм; 400x400x300 мм);
- блок брызгозащищенных розеток с автоматом отключения питания 16 А;
- автономный вентилятор;
- светильник взрывозащищённый;
- перчатки в защитный экран (только для экрана из оргстекла);
- подвесные тумбы;
- регулятор скорости вращения вентилятора;
- вытяжка из тумб (полипропилен).

Чтобы купить шкаф вытяжной лабораторный ЛК-1200 ШВ, необходимо прислать заявку на почту mail@bomaks.ru или позвонить нам по телефонам, указанным в разделе Контакты.

Шкафы лабораторные для хранения

28 000 ₽

Добавить в избранное Добавить заметку Размещено 23 июля в 19:54

Изборгская 3 к1

Показать карту

Запомните нас! Мы компания "Ароса"!
Наши профессиональные интересы всегда совпадали с тем, что мы делаем, поэтому работа приносит удовлетворение.
Мы любим свою работу и не разочаруем Вас! Обращайтесь!

Заходите на наш сайт по запросу в поисковых системах "Ароса лабораторная мебель". Всегда рады новым знакомствам!

У нас вы можете заказать изготовление следующего лабораторного оборудования:
- Шкафы для хранения реактивов (кислот, щелочей)
- Шкафы для хранения ЛВЖ (легковоспламеняющихся жидкостей)
- Шкафы для хранения лабораторной посуды
- Шкафы для хранения газовых баллонов
- Шкафы для хранения медикаментов (в том числе шкафы-сейфы, термостаты)
- Шкафы для хранения документации
- Шкафы для хранения одежды

Если вам нужен недорогой шкаф для хранения медикаментов, лабораторной посуды, реактивов или кислот, то обращайтесь в нашу компанию. Мы предлагаем

8 951 654-26-82

Написать сообщение

Лабораторная мебель из металла
Компания
На Авито с июня 2012

11 объявлений пользователя

Контактное лицо
Алексей Иванович

№ 1525988536, 242 (+1)

Шкафы лабораторные

Шкафы лабораторные в наличии по низким ценам. Доставка. Сборка. Звоните!

labstol.ru >

Сообщения

Аппарат высокого давления Karcher HDS 12/18-4 S

309 998 руб. /шт

1

В КОРЗИНУ

КУПИТЬ В 1 КЛИК

Характеристики Описание Отзывы о товаре Задать вопрос

Напишите нам, мы онлайн!

Мойка высокого давления Karcher

230 000 ₽

Добавить в избранное Добавить заметку Размещено 9 июля в 22:11

8 926 180-68-69

Написать сообщение
В сети

АСАТУР
Частное лицо
На Авито с сентября 2013
Завершено 16 объявлений

31 объявление пользователя

№ 1328091829, 1078 (+2)

Вытяжные шкафы недорого

Вытяжные лабораторные шкафы от производителя. Доставку организуем. Жми

dlmlab.ru ›

Москва, Днепропетровская улица
Пражская 1.6 км

Показать карту

НОВЫЙ
АППАРАТ ВЫСОКОГО ДАВЛЕНИЯ
HDS-E 8/16-4 M
Технические характеристики
Источник питания (~)3 - 400 - 50
Производительность (л/ч)300 - 760
Рабочее давление
(бар/MPa)30 - 160 / 3 - 16
Макс. температура
(при 12 °C на входе) (°C)45 - 85
Потребляемая мощность (кВ)29,5
Длина кабеля (м)5
Мощность нагревателя (кВ)24
Вес (кг)112
Габариты (длина x ширина x высота) (мм)1330 x 750 x 1060

Группа компаний «СТЕРХ»

Геолого-технологические исследования и производство оборудования для СГТИ

Монитор бурильщика

Описание



Монитор бурильщика (пульт бурильщика, табло бурильщика) МБ-СТ, применяется при проведении ГТИ (геолого-технологических исследований), предназначен для визуального контроля бурильщиком технологических параметров на роторной площадке при бурении скважин на нефть и газ. Может использоваться в составе любых систем технологического контроля параметров (в том числе станций геолого-технологических исследований скважин), использующих персональные компьютеры.

Цена

105 600 р.

Как нас найти

Консультант в сети

«затопления» междубаней и крышкой. Нагревательные элементы водяной бани размещены на большой площади,на трех сторонах рабочей поверхности и обеспечивают оптимальную равномерностьтемпературы по всему рабочему пространству. Изоляция вокруг ванны и передоваятехнология контроля резко снижает потребление электроэнергии.

Термостатируемые бани Memmert предполагают разнообразие дополнительных деталейи, таким образом, всестороннее качество продукции. Водяные бани Memmert могуткомплектоваться такими дополнительными устройствами как: встряхивающее устройство,штативы для пробирок, детских рожков, держатели колб, специальная крышка дляотвода образующегося внутри конденсата. Для компенсации испарения в водяных баняхприборы могут быть оснащены устройством контроля уровня воды. Водяные бани подсоединяютсяк водопроводу при помощи трубок, и в них непрерывно капает вода. Система такжевключает водослив, который поддерживает уровень воды в бане между двумя различнымиуровнями. Встряхивающее устройство превращает водяную баню в качалку с водянымтермостатом. Электронный контроль скорости позволяет установить 15 мм ход причастоте от 10 до 150 в минуту. Устройство имеет опорную раму для перфорированныхполок (с крепежной корзиной) и штатив для пробирок.

Водяные бани Memmert WNB

Основные особенности водяных бань Memmert WNB:

- Микропроцессорный PID-контроллер со встроенной системой самодиагностики;
- Световой индикатор статуса программы;
- Цифровой дисплей;
- Встроенный цифровой таймер от 1 минуты до 99,59 часов;
- Температурный диапазон от комнатной плюс 5°C до 95°C;
- В дополнительном режиме кипения 100°C;
- Точность установки температуры - 0,1°C;
- Платиновый датчик температуры PT100;
- Механический ограничитель температуры.

Технические характеристики водяных бань Memmert WNB

Модель	WNB 7	WNB 10	WNB 14	WNB 22	WNB 29	WNB 45
Ширина ванны, мм	210	210	290	290	350	350
Длина ванны, мм	240	350	350	350	590	590
Глубина ванны, мм	140	140	140	220	140	220
Ширина габаритная, мм	356	356	436	436	516	516
Длина габаритная, мм	468	578	578	578	818	818
Высота габаритная с плоской крышкой, мм	238	238	238	296	238	296
Высота габаритная с 2-скатной крышкой, мм	337	337	347	405	343	401
Объем, л	7	10	14	22	29	45
Масса, кг	11	14	16	17	24	26
Мощность, кВт	1,2	1,2	1,8	2,0	2,4	2,8
Цена с НДС, Евро	**733,00**	**798,00**	**858,00**	**959,00**	**1105,00**	**1365,00**

Навигатор по разделу " Бани водяные лабораторные Memmert"

Водяные бани Memmert **WNE** (Цена требует уточнения)

Водяные бани Memmert **WPE** (92 000,00 руб.)

Масляные бани Memmert **ONE** (Цена требует уточнения)



Меню

- Главная (/)
- Каталог (/p/katalog.html)
- Информация (/p/info.html)
- Фото (/p/fotogalereya.html)
- Дилеры (/p/dilery.html)
- Производство (/p/nashe-proizvodstvo.html)
- Контакты (/p/kontakti.html)

- Главная (/) » Каталог (/p/katalog.html)
- Парко-гаражное оборудование (/p/parkogarazhnoe_oborudovanie_dlya_voinskih_chastey.html)
- Ванна двухсекционная для промывки фильтров

Ванна двухсекционная для промывки фильтров



(files/photo/pages/vanna-dvukhsektsionnaya-dlya-promyvki-filtrov.jpg)

Объем моющей жидкости, в одной секции, л	85
Размер секции, мм	540x610x345
Габаритные размеры (ДхШхВ), мм	1300x785x1060
Масса, кг	62.5

Цена: 17 917 руб.

Купить

Фотографии выполненных работ

(http://www.ural-k-s.ru/p/fotogalereya.html)

Назначение ванны двухсекционной для промывки фильтров

Двухсекционная**ванна для промывки фильтров** предназначена для выполнения работ по обслуживанию фильтров и их фильтрующих элементов систем питания, смазки двигателей внутреннего сгорания, гидравлических и воздушных систем различных машин, а также при необходимости – мойка деталей и узлов машин и механизмов. При необходимости, ванна дополнительно может комплектоваться поддоном для слива отработанной моющей жидкости 87, комплектом кистей и щеток для мойки деталей. К ванне дополнительно может придаваться комплект моечного инвентаря 8003.

Используемые жидкости для промывки фильтров

- керосин технический по ГОСТ 18499-73;
- дизельное топливо по ГОСТ 305-82;
- уайт-спирит по ГОСТ 3134-78.

Характеристики ванны двухсекционной для промывки фильтров

Наименование, единицы измерения	Значение
Объем моющей жидкости, в одной секции, л	85
Высота от дна ванны до решетки, мм	60
Высота уровня моющей жидкости в ванне, мм	200...260

Напишите нам, мы онлайн!

TME EQUIPMENTS

Искать товары

КОРЗИНА

Корзина пуста

МЕНЮ

Инклинометр цифровой BlueCLINO ±60° 5" (0,02мм/м), чугун, Bluetooth ПОВЕРЕННЫЙ

WYLER | Швейцария

Оставьте отзыв о товаре!

Напишите нам, мы онлайн!

467687 руб.

(с НДС)

Артикул: 018F2010-XG60

Кол-во: 1

В КОРЗИНУ ОТЛОЖИТЬ

Я рекомендую 1 Поделиться

КАК ПОЛУЧИТЬ СКИДКУ?

С этим товаром совместимо:



Программное обеспечение wylerSPEC первая лице...
1061224 руб.

Кабель передачи данных RS485 8p male
23878 руб.

Описание

Инклинометр цифровой BlueCLINO ± 60° 5 arcsec, чугун, Bluetooth

Характеристики

- Диапазон измерений **±60°**
- Дискретность **5" (0,02мм/м)**
- Пределы допускаемой основной абсолютной погрешности измерений отклонений от горизонтального и вертикального положения поверхностей **±(12+0,0027|a|), секунда***
- Пределы допускаемой дополнительной абсолютной погрешности измерений отклонений от горизонтального и вертикального положения поверхностей, вызванное измерением температуры окружаущей среды на 1°C **±0,0007*a, секунда***
  - **a - измеренное значение, секунда*

Напишите нам, мы онлайн!

товарные позиции , цвет	общее кол-во в комплекте (шт.)	Размеры (мм) d (до усадки)	d (после усадки)	h	H	D	ед. изм.	потреб. упак.	кратность/ мин. норма отпуска	цена кр. опт	цена опт	цена м. опт
КТИ-1 (КВТ) Кратность (мин. норма отпуска): 1 шт код товара: 67743	3	35	14.5	20	70	100	*шт*	1	1	267.60	307.74	369.29
КТИ-2 (КВТ) Кратность (мин. норма отпуска): 1 шт код товара: 67744	3	75	25	45	80	140	*шт*	1	1	720.50	828.58	994.30

всего позиций: 2

©2019 «Техэлектро»

+7(495) 781-58-58

Контрольный динамометрический ключ со стрелочным индикатором и контрольной стрелкой

Номер товара:	516.3650
Европейский товарный код:	4042146284575
Рекомендуемая розничная цена:	1 273,88 € * (без НДС.)

диапазон применения в NM

160-800

четырехгранный привод, дюймов

3/4"

✕ **Сбросить выбор**

Количество

1

Запрос*

ОПИСАНИЕ

ЭЛЕКТРОТЕХНИЧЕСКИЙ ХОЛДИНГ С СОБСТВЕННЫМ ПРОИЗВОДСТВОМ

Металлический блок-контейнер ЦМ-6

Набор инструментов
Режущий инструмент
Ножи и лезвия
Пилы и ножовки
Лобзики и полотна
Ножницы
Плиткорезы
Стеклорез
Круги отрезные
Просекатели и заклепочники
Буровые коронки по дереву и бетону
Буры по бетону
Сверла по кафелю
Сверла по дереву бетону и металлу
Труборезы
Штукатурные машины и оборудование
Штукатурные машины
Аренда штукатурных машин
Растворонасосы
Соединения, переходники, заглушки, уплотнители
Автоматы, резисторы, датчики
Корпусные запчасти и элементы
Крепеж для штукатурных машин
Вилки, выключатели, розетки
Кожухи, крышки, кнопки и комплектующие
Кабели,переключатели, разъемы
Клапаны,катушки
Манометры, насосы, мембраны
Инструмент для штукатурных машин
Электродетали
Водяная, воздушная арматура
Растворные пистолеты, сопла
Очистители, спирали смесительные, смесители
Шнековые пары, домешиватели, муфты
Расходомеры и трубки расходомеров, поплавки
Фильтры, форсунки
Шланги, промывочные шары
Агрегаты и комплектующие
Ударный инструмент
Молотки
Кувалды
Киянки
Ломы и гвоздодеры
Пистолет скобозабивной и скобы
Топоры

Ключ для ротора

~ 2 760 р (шт.)
Сделать запрос

Напишите нам, мы онлайн! jivosite

Найти ...

Поиск

Главная страница » Продукция » Кабельные и разъёмные соединения »

Промышленное применение / заводская автоматизация » Распределительные коробки » **EBC047**



EBC047 Распределительная коробка ZDO8H059MSS0015H11

Исполнения: **15 m PUR (полиуретан)-Кабель; M12 Разъем**

Цена: 12 299,84 RUB

СВЯЗЬКОМПЛЕКТ® (/)

+7 (495) 927-07-87 (tel:+74959270787)
8 (800) 200-77-87 (tel:88002007787)
7:30 - 18:00 (пн-пт, МСК)

WhatsApp (https://wa.me/79167254523)

Обратный звонок

info@skomplekt.com (mailto:info@skomplekt.com)

Fluke BT521 - тестер батарей

(/image/cache/files/product_105902/main_img_p105902_-1900x1900origin.JPG)

Артикул: FLI-BT521

Цена: **404 655.60 руб.**

Цена актуальна на 05.08.2019

1 Купить!

В наличии: 3

Запросить аналоги Скидки Вопрос менеджеру

Оплата:

- наличный/безналичный расчет, банковские карты.

Доставка:

- самовывоз со склада (бесплатно), курьер по Москве, доставка транспортной компанией по России.

По Вашему запросу оперативно:

- Подберём для Вас оборудование и аналоги
- Окажем Вам профессиональную техподдержку

АЛЬФА СТРАХОВАНИЕ

ПОЛИС СТРАХОВАНИЯ ОТВЕТСТВЕННОСТИ ЮРИДИЧЕСКОГО ЛИЦА ПРИ ОСУЩЕСТВЛЕНИИ ОЦЕНОЧНОЙ ДЕЯТЕЛЬНОСТИ № 7391R/776/000580/20

Настоящий Полис выдан Страховщиком – **АО «АльфаСтрахование»** на основании Заявления Страхователя в подтверждение условий Договора страхования ответственности юридического лица при осуществлении оценочной деятельности № 7391R/776/000580/20 (далее Договор страхования), неотъемлемой частью которого он является, действует в соответствии с Договором страхования и Правилами страхования профессиональной ответственности оценщиков от 02.11.2015, которые прилагаются и являются его неотъемлемой частью. Подписывая настоящий Полис, Страхователь подтверждает, что получил эти Правила, ознакомлен с ними и обязуется выполнять.

Страхователь:	**ООО РЦ «Профоценка»** Местонахождение: 634050, г. Томск, ул. А. Беленца, д. 11/1, оф. 2. ИНН 7017007857 КПП 701701001
Объект страхования:	не противоречащие законодательству территории страхования имущественные интересы Страхователя, связанные с: а) риском наступления ответственности за причинение вреда имущественным интересам Выгодоприобретателей в результате нарушения Страхователем договора на проведение оценки при осуществлении Застрахованной деятельности; б) риском наступления ответственности за причинение вреда имущественным интересам Выгодоприобретателей в результате нарушения требования Федерального закона, федеральных стандартов оценки, иных нормативных правовых актов Российской Федерации в области оценочной деятельности, стандартов и правил оценочной деятельности;
Страховой случай:	события, названные в п. **3.1.2.2** Правил страхования, предусмотренные п. 2.2 Договора страхования, с наступлением которых возникает обязанность Страховщика произвести страховую выплату Выгодоприобретателям, вред имущественным интересам которых нанесен в результате Застрахованной деятельности Страхователя, и повлекшее обязанность Страховщика осуществить выплату страхового возмещения.
Оценочная деятельность:	деятельность сотрудников Страхователя, направленная на установление в отношении объектов оценки рыночной или иной, предусмотренной федеральными стандартами оценки, стоимости.
Страховая сумма:	по всем страховым случаям: 100 000 000,00 (Сто миллионов) рублей
Лимит ответственности:	по одному страховому случаю не устанавливается.
Франшиза:	не устанавливается.
Территория страхования:	Российская Федерация.
Срок действия Договора страхования:	Договор страхования вступает в силу с «23» декабря 2020 г. и действует до «22» декабря 2021 г. включительно. По Договору страхования покрываются исключительно претензии или исковые требования, предъявленные Страхователю **в течение срока действия Договора** страхования за ошибки, допущенные сотрудниками Страхователя в период срока страхования и/или в ретроактивный период.
Ретроактивный период	с «11» марта 2013 г. до дня начала Периода страхования

Страховщик:
АО «АльфаСтрахование»

_____ / Трофимова Л.А. /

Страхователь:
ООО РЦ «Профоценка»

_____ / Гвоздев М.Н./

Место и дата выдачи полиса:
г.Томск, «18» декабря 2020 г.

СМАОс

Некоммерческое партнерство
«Саморегулируемая межрегиональная
ассоциация специалистов-оценщиков»
№ 0001 от «28» июня 2007 г. в едином государственном
реестре саморегулируемых организаций оценщиков

СВИДЕТЕЛЬСТВО

01 февраля 2008 года
дата включения в реестр

1790
№ согласно реестру

Гвоздев Михаил Николаевич

паспорт 6902 544566, выдан Ленинским РОВД
г. Томска 26.09.2002 г., код подразделения 702-002,
зарегистрирован: г. Томск, пр. Мира, д. 3, кв. 133

является членом
Некоммерческого партнерства
«Саморегулируемая межрегиональная ассоциация специалистов-оценщиков»

Генеральный директор
НП «СМАОс»

Н.Н.Бабичева

Некоммерческое партнерство "Саморегулируемая межрегиональная ассоциация специалистов-оценщиков"

КВАЛИФИКАЦИОННЫЙ АТТЕСТАТ В ОБЛАСТИ ОЦЕНОЧНОЙ ДЕЯТЕЛЬНОСТИ

№ 003919-2 «28» февраля 2018 г.

Настоящий квалификационный аттестат в области оценочной деятельности по направлению оценочной деятельности

«Оценка движимого имущества»

выдан Гвоздеву Михаилу Николаевичу

на основании решения федерального бюджетного учреждения «Федеральный ресурсный центр по организации подготовки управленческих кадров»

от «28» февраля 2018 г. № 51

Директор А.С. Буякин

Квалификационный аттестат выдается на три года и действует до «28» февраля 2021 г.

АЛЬФА СТРАХОВАНИЕ

ПОЛИС ОБЯЗАТЕЛЬНОГО СТРАХОВАНИЯ ОТВЕТСТВЕННОСТИ ОЦЕНЩИКА ПРИ ОСУЩЕСТВЛЕНИИ ОЦЕНОЧНОЙ ДЕЯТЕЛЬНОСТИ № 7391R/776/000579/20

Настоящий Полис выдан Страховщиком – **АО «АльфаСтрахование»** на основании Заявления Страхователя в подтверждение условий Договора обязательного страхования ответственности оценщика при осуществлении оценочной деятельности № 7391R/776/000579/20 (далее Договор страхования), неотъемлемой частью которого он является, действует в соответствии с Договором страхования и «Правилами страхования профессиональной ответственности оценщиков» от 02.11.2015 г., которые прилагаются и являются его неотъемлемой частью. Подписывая настоящий Полис, Страхователь подтверждает, что получил эти Правила, ознакомлен с ними и обязуется выполнять.

Страхователь: Гвоздев Михаил Николаевич

Объект страхования: имущественные интересы, связанные с риском ответственности оценщика (Страхователя) по обязательствам, возникающим вследствие причинения ущерба заказчику, заключившему договор на проведение оценки, и (или) третьим лицам (Выгодоприобретателям).

Страховой случай: с учетом всех положений, определений и исключений, предусмотренных настоящим Договором и Правилами страхования – установленный вступившим в законную силу решением арбитражного суда (признанный Страховщиком) факт причинения ущерба действиями (бездействием) оценщика в результате нарушения требований федеральных стандартов оценки, стандартов и правил оценочной деятельности, установленных саморегулируемой организацией оценщиков, членом которой являлся оценщик на момент причинения ущерба.

Оценочная деятельность: деятельность Страхователя, направленная на установление в отношении объектов оценки рыночной или иной, предусмотренной федеральными стандартами оценки, стоимости.

Страховая сумма: 10 000 000,00 (Десять миллионов) рублей - по всем страховым случаям, наступившим в течение срока действия Договора страхования.

Лимит ответственности на один страховой случай: не устанавливается.

Франшиза не устанавливается.

Территория страхового покрытия: Российская Федерация.

Срок действия Договора страхования:
Договор страхования вступает в силу с «23» декабря 2020 г. и действует до «22» декабря 2021 г. включительно.
Страхование распространяется на страховые случаи, произошедшие в течение срока действия Договора страхования.
Случай признается страховым при условии, что:
- действие / бездействие оценщика, повлекшие причинение вреда, произошли в течение периода страхования указанного в договоре страхования;
- имеется наличие прямой причинно-следственной связи между действием / бездействием оценщика и вредом, о возмещении которого предъявлена претензия;
- требование о возмещении вреда (иски, претензии), причиненного данным событием, впервые заявлены пострадавшей стороной в течение сроков исковой давности, установленной законодательством Российской Федерации.

Страховщик:
АО «АльфаСтрахование»

_____/Трофимова Л.А./

Страхователь:

_____/ Гвоздев М.Н. /

Место и дата выдачи полиса:
г.Томск, «18» декабря 2020 г.

Диплом является государственным документом о профессиональной переподготовке

Диплом дает право на ведение нового вида профессиональной деятельности

Регистрационный номер 121

РОССИЙСКАЯ ФЕДЕРАЦИЯ

ДИПЛОМ

О ПРОФЕССИОНАЛЬНОЙ ПЕРЕПОДГОТОВКЕ

ПП № 378323

Настоящий диплом выдан Гвоздеву
(фамилия, имя, отчество)
Михаилу Николаевичу

в том, что он(а) с 01 августа 2001 по 31 января 2002 г.
прошел(а) профессиональную переподготовку в (на) Алтайском
(наименование)
государственном техническом
(полное наименование учреждения (подразделения) дополнительного профессионального образования)
университете им. И.И. Ползунова
по программе „Оценка
(наименование программы дополнительного профессионального образования)
стоимости
предприятия (бизнеса)"

Государственная аттестационная комиссия решением от 31 января 2002 г.
удостоверяет право (соответствие квалификации) Гвоздева
(фамилия, имя, отчество)
Михаила Николаевича
на ведение профессиональной деятельности в сфере оценки
(наименование)
стоимости предприятия (бизнеса)

М. П.

Председатель государственной аттестационной комиссии [подпись]

Ректор (директор) [подпись]

Город Барнаул год 2002

МИФ Гознак 1996